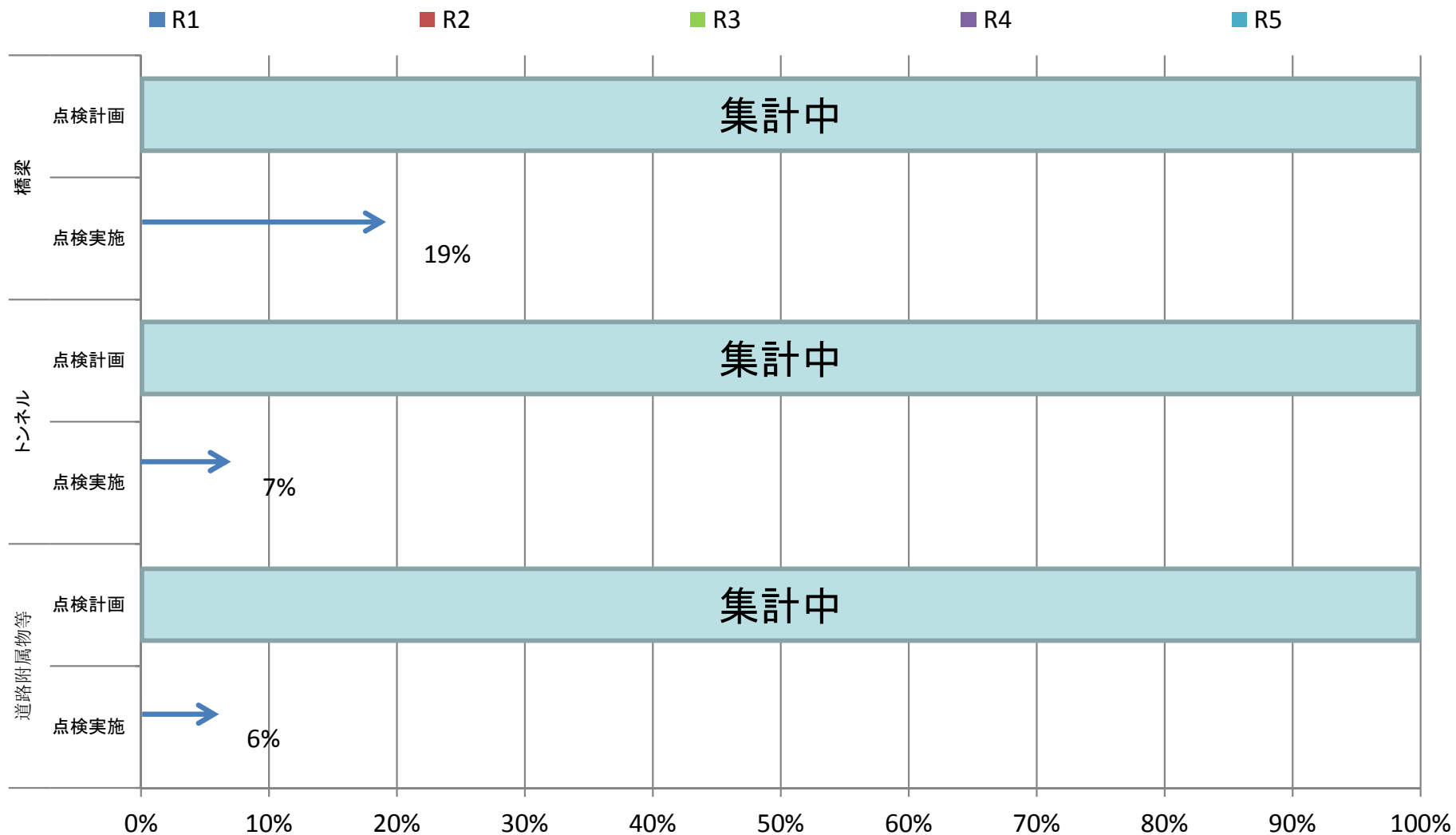


富山県内の点検進捗状況（全体）

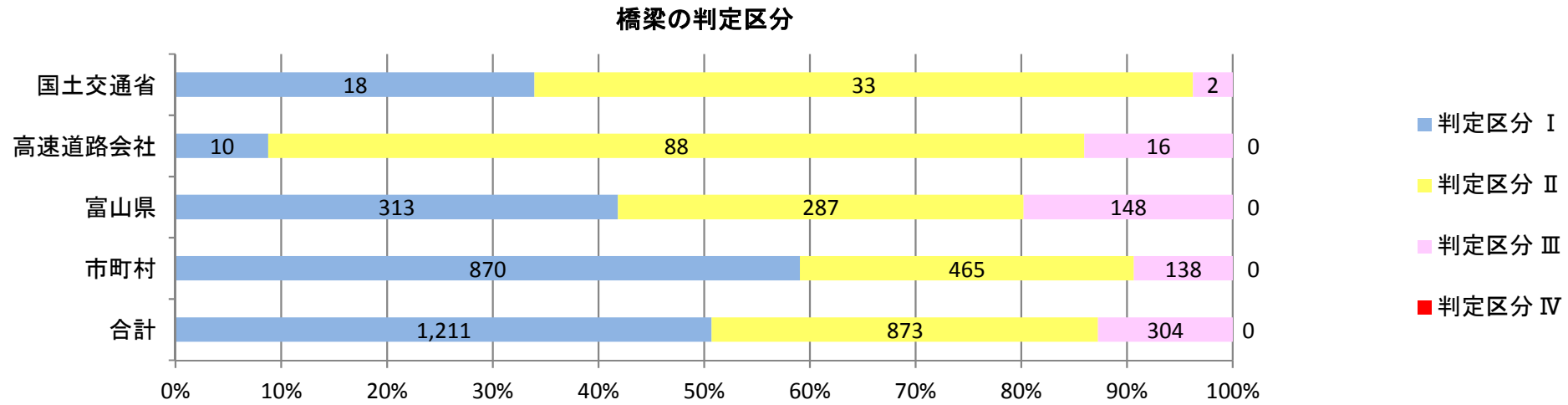
○平成30年度に点検が1巡し、2巡目点検を実施中。



※点検実施は「診断中」を含まない数量
※令和2年度3月末時点（点検計画については、現在集計中）
※点検実施数は速報値であり、精査によって変更する場合がある

富山県内の令和元年度点検速報（橋梁）

○令和元年度点検では、判定区分Ⅳ（緊急に措置を講ずべき状態）は0橋（0%）、判定区分Ⅲ（早期に措置を講ずべき状態）は304橋（12.7%）、判定区分Ⅱ（長期的な修繕コスト低減の観点から措置を講ずることが望ましい状態）は873橋（36.6%）



R元年度 管理者別点検結果（橋梁）

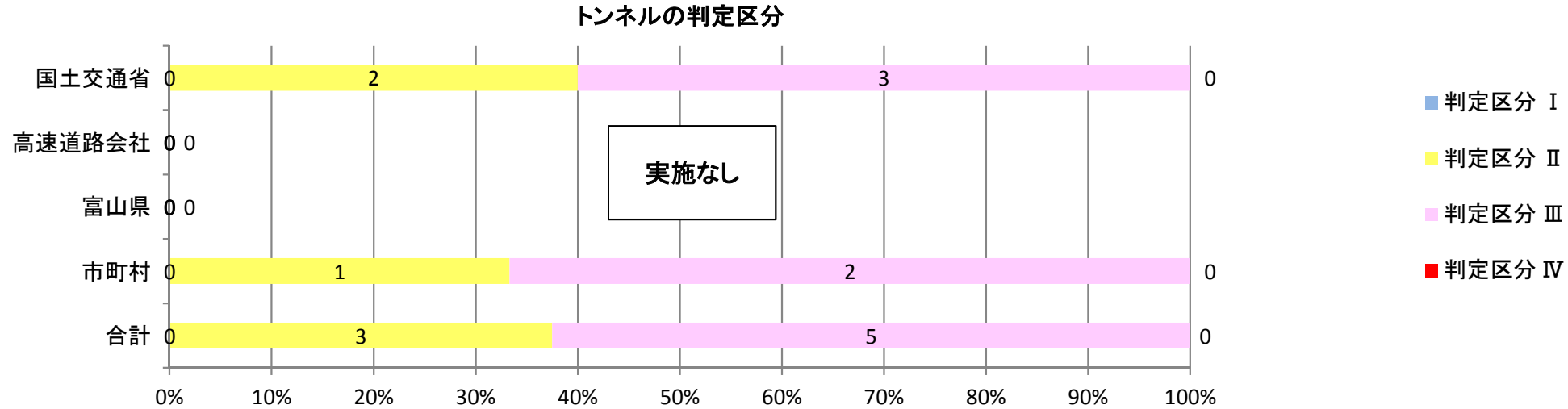
	橋梁数	点検実施数	判定区分			
			I	II	III	IV
国土交通省	901	53	18	33	2	0
高速道路会社	478	114	10	88	16	0
富山県	3,538	748	313	287	148	0
市町村	7,965	1,473	870	465	138	0
合計	12,882	2,388	1,211	873	304	0
			50.7%	36.6%	12.7%	0.00%

※令和2年3月末時点

※点検実施数は速報値であり、精査によって変更する場合があります

富山県内の令和元年度点検速報（トンネル）

○令和元年度点検では、判定区分Ⅳ（緊急に措置を講ずべき状態）は0施設（0%）、判定区分Ⅲ（早期に措置を講ずべき状態）は5施設（62.5%）、判定区分Ⅱ（長期的な修繕コスト低減の観点から措置を講ずることが望ましい状態）は3施設（37.5%）



R元年度 管理者別点検速報（トンネル）

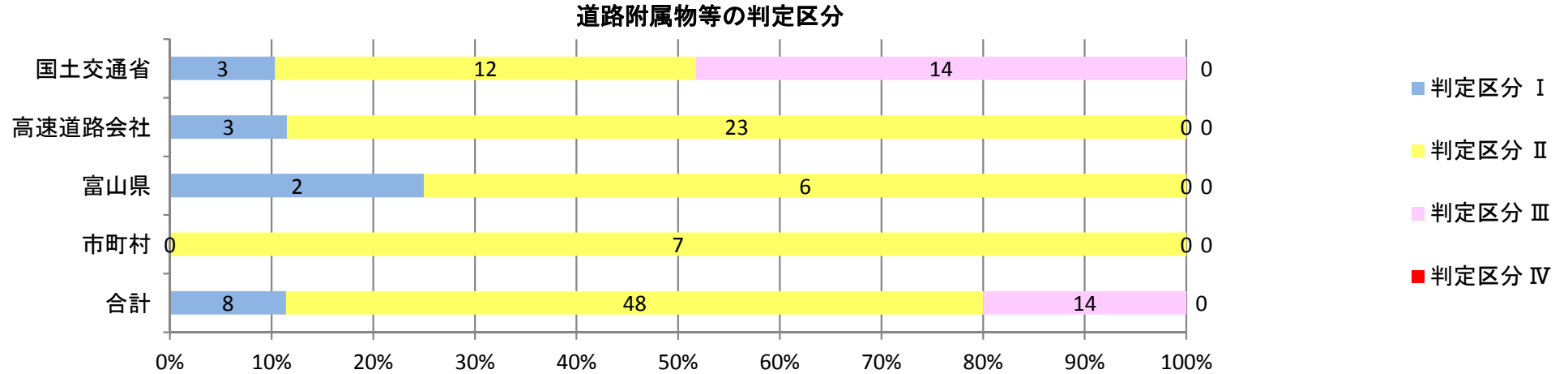
	管理施設数	点検実施数	判定区分			
			I	II	III	IV
国土交通省	29	5	0	2	3	0
高速道路会社	2	0	0	0	0	0
富山県	47	0	0	0	0	0
市町村	30	3	0	1	2	0
合計	108	8	0	3	5	0
			0.0%	37.5%	62.5%	0.0%

※令和2年3月末時点

※点検実施数は速報値であり、精査によって変更する場合があります

富山県内の令和元年度点検速報（道路附属物等）

○令和元年度点検では、判定区分Ⅳ（緊急に措置を講ずべき状態）は0施設（0%）、判定区分Ⅲ（早期に措置を講ずべき状態）は14施設（20.0%）、判定区分Ⅱ（長期的な修繕コスト低減の観点から措置を講ずることが望ましい状態）は48施設（68.6%）



R元年度 管理者別点検速報（道路附属物等）

	管理施設数	点検実施数	判定区分			
			I	II	III	IV
国土交通省	123	29	3	12	14	0
高速道路会社	136	26	3	23	0	0
富山県	462	8	2	6	0	0
市町村	55	7	0	7	0	0
合計	776	70	8 11.4%	48 68.6%	14 20.0%	0 0.0%

※令和2年3月末時点

※点検実施数は速報値であり、精査によって変更する場合がある

富山県内の令和元年度点検 判定区分Ⅳ施設

令和元年度点検に判定区分Ⅳの施設は無し。

【橋梁・トンネル・道路附属物等】
該当施設なし