

信濃川水系河川整備計画

信濃川水系の川づくりアンケート結果概要

平成24年9月26日

国土交通省北陸地方整備局 信濃川下流河川事務所

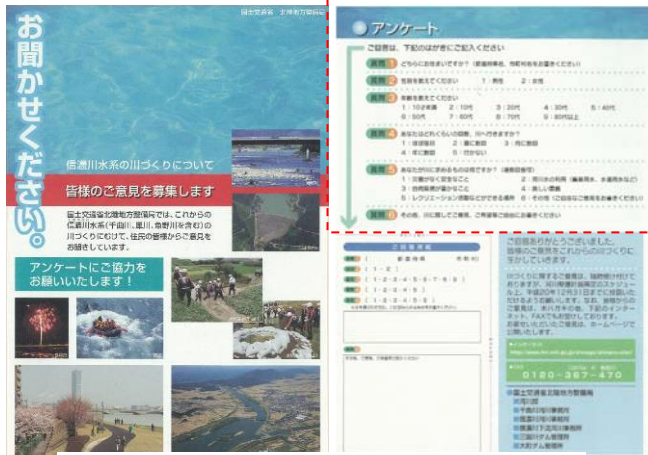


目次

1. アンケートの方法 配布部数と回収率.....	3
2. 回答方法.....	4
3. 「質問1 回答の地域分布」について.....	5
4. 「質問2・質問3 性別・年齢別」について.....	6
5. 「質問4 川に訪れる頻度」について.....	7
6. 「質問5 川に求めるもの」について.....	8
7. 「質問6 自由記入欄の意見」の主なものについて.....	9

1. アンケートの方法 配布部数と回収率

- アンケートは、アンケート付きパンフレットハガキの配布、インターネットにより行った。
- パンフレットの配布対象は、市役所、町役場、河川事務所、出張所、資料館等の来訪者とし、配布部数は7千通とし、広報誌によって周知した。
- ハガキによる回収率は約8%。



信濃川水系アンケート付きパンフレット

アンケート

ご回答は、下記のはがきにご記入ください

質問 1 どちらにお住まいですか？（都道府県名、市町村名をお書きください）

質問 2 性別を教えてください 1：男性 2：女性

質問 3 年齢を教えてください

1：10才未満	2：10代	3：20代	4：30代	5：40代
6：50代	7：60代	8：70代	9：80代以上	

質問 4 あなたはどれくらいの回数、川へ行きますか？

1：ほぼ毎日	2：週に数回	3：月に数回
4：年に数回	5：行かない	

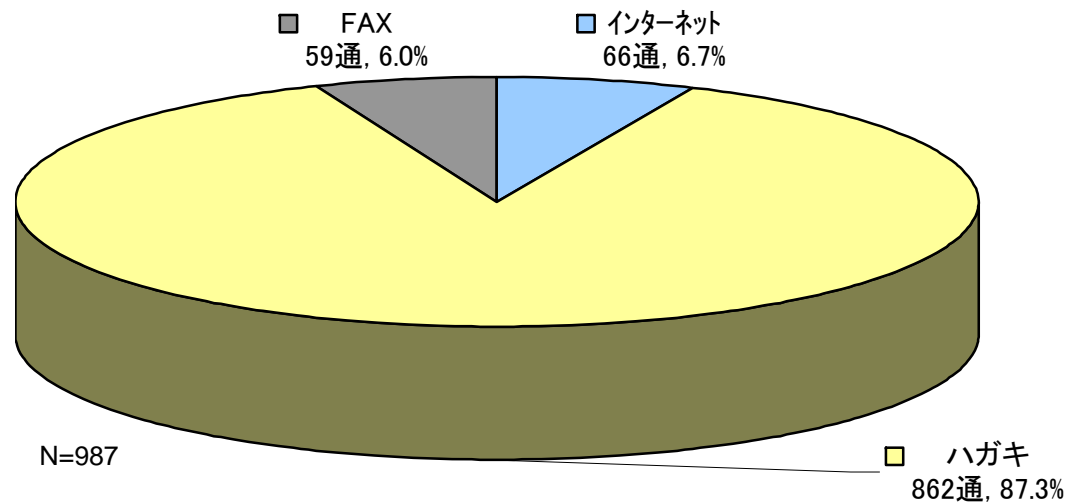
質問 5 あなたが川に求めるものは何ですか？（複数回答可）

1：災害がなく安全なこと	2：河川水の利用（農業用水、水道用水など）
3：自然環境が豊かなこと	4：美しい景観
5：レクリエーション活動などができる場所	6：その他（ご自由なご意見をお書きください）

質問 6 その他、川に関してご意見、ご希望等ご自由にお書きください

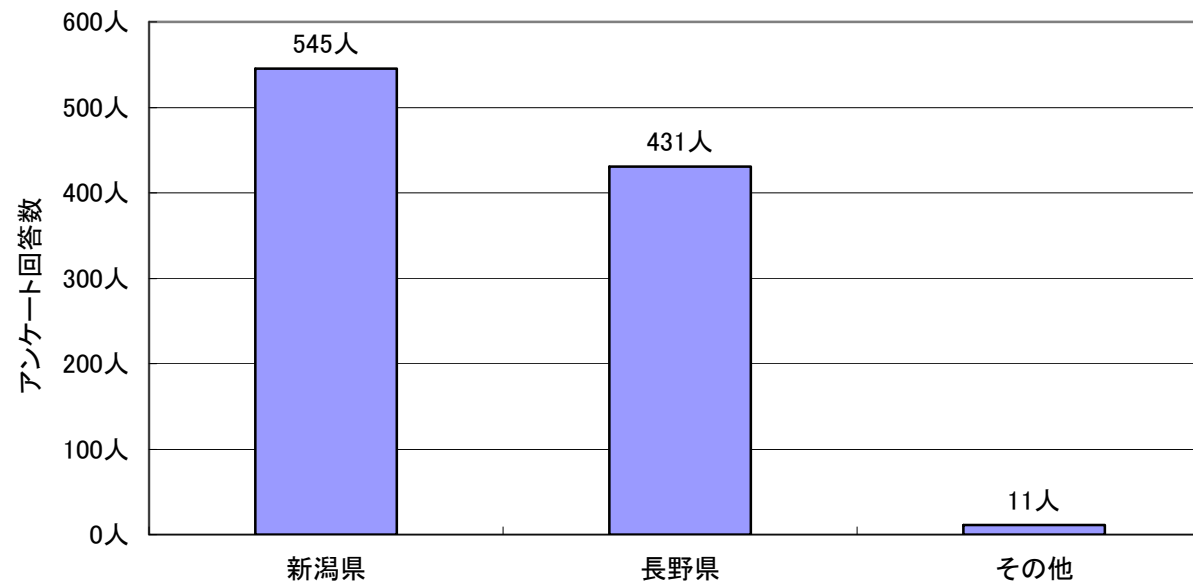
2. 回答方法

- アンケートの収集方法は、「ハガキ」、「FAX」、「インターネット」の3種類とした。
- 回答の総集計数は987通。
- 回答方法はハガキ約87%、FAX6%、インターネット7%。



3. 「質問1 回答の地域分布」について

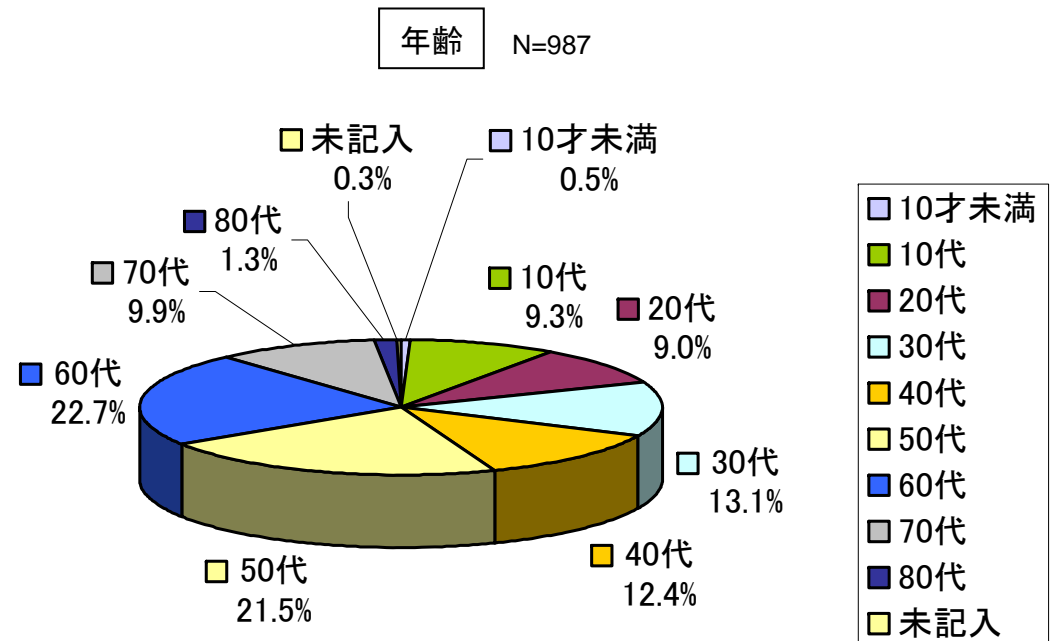
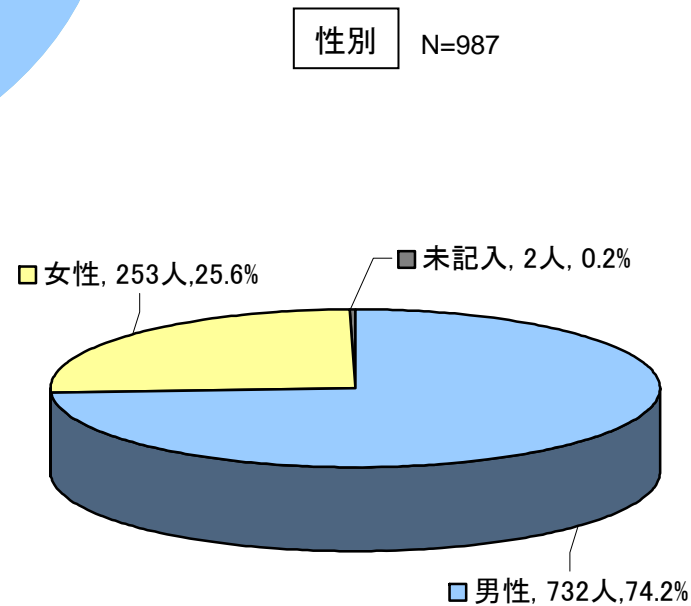
- 新潟県は545人、長野県は431人、その他は11人。



N=987

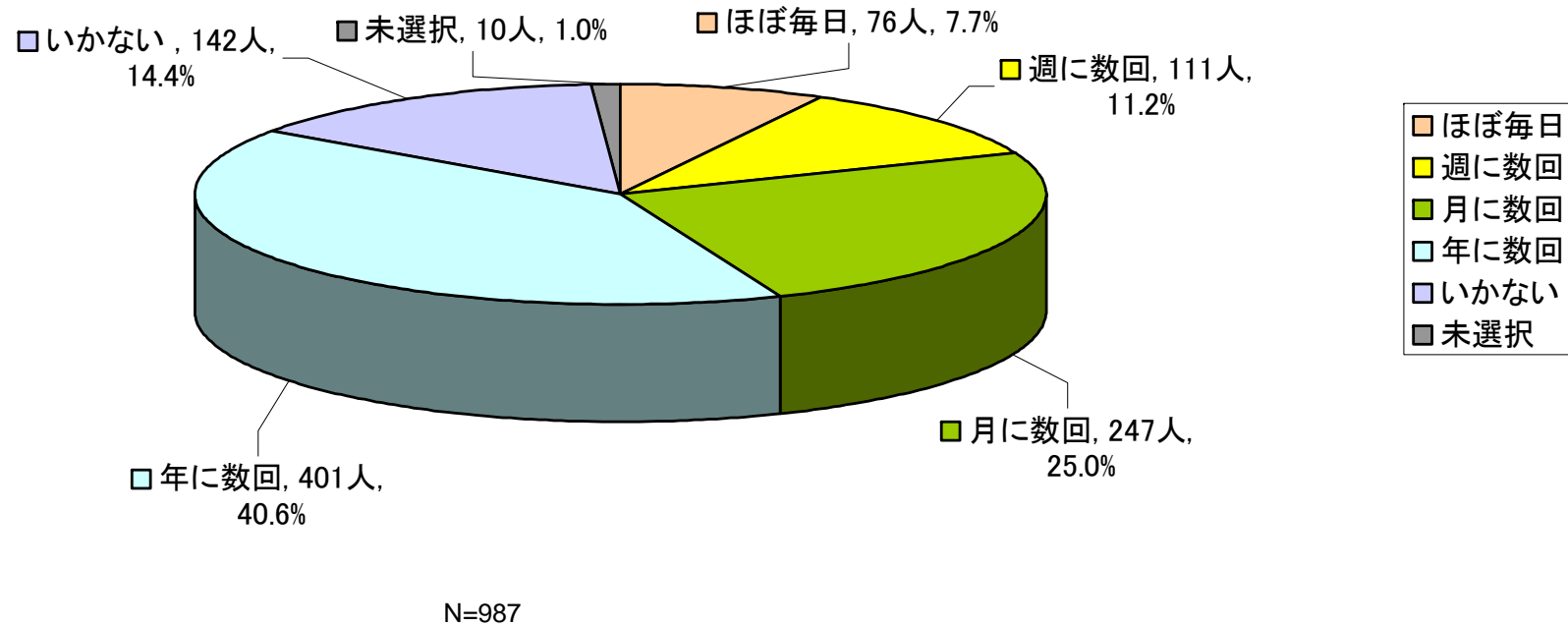
4. 「質問2・質問3 性別・年齢別」について

- 回答者の性別は男性が約74%、女性が約26%。
- 回答者の年齢は60代が約23%、50代約22%、20代以下は合計約20%。



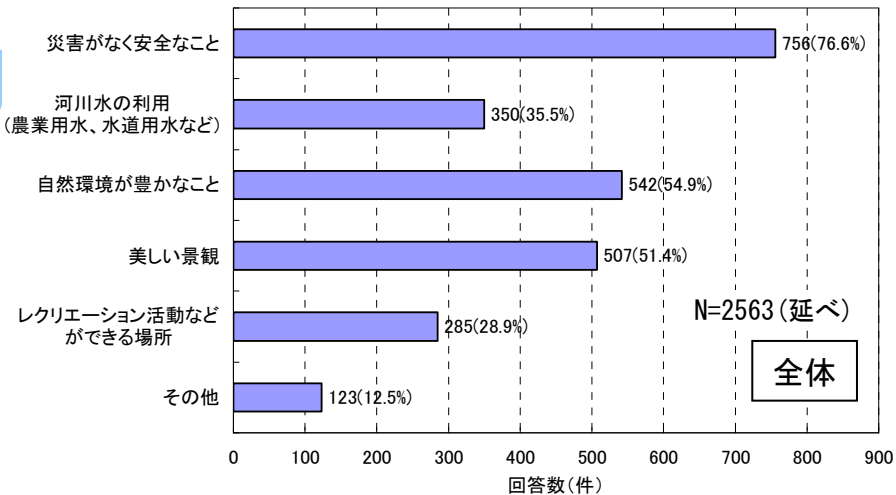
5. 「質問4 川に訪れる頻度」について

•「年に数回」という結果が最も多く約41%、「ほぼ毎日」が約8%、「いかない」が14%。



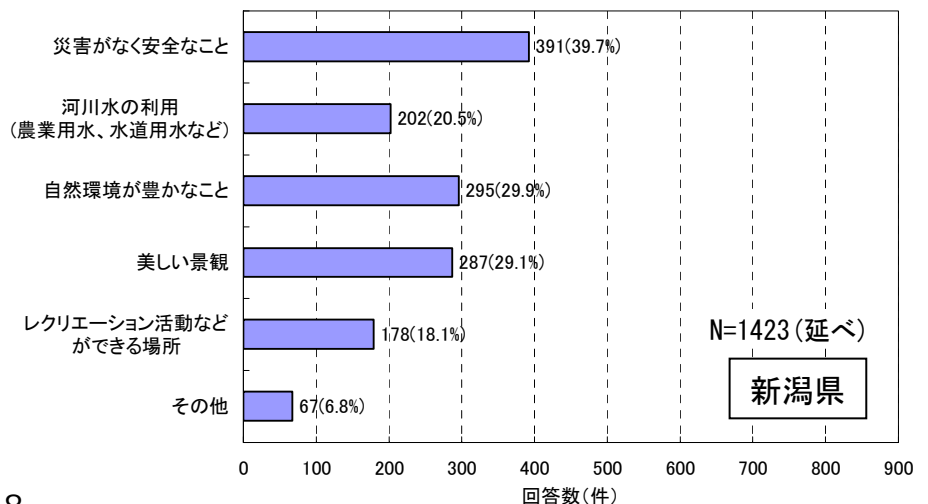
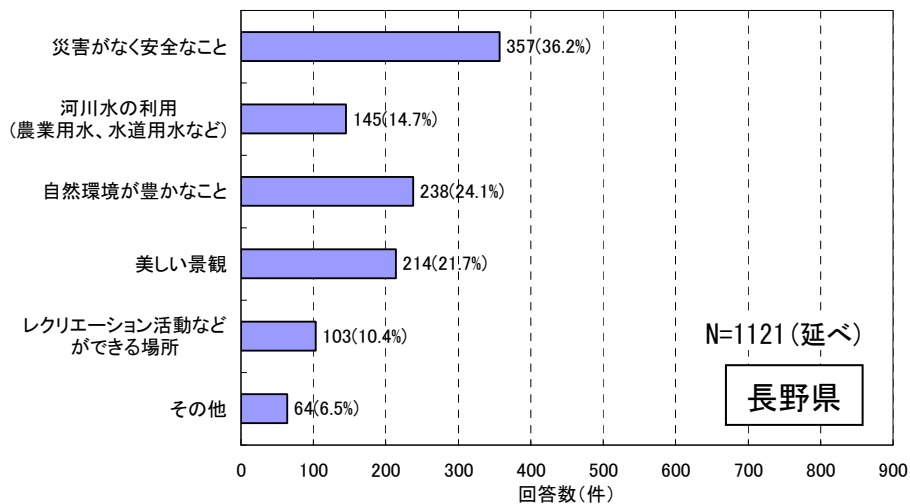
6. 「質問5 川に求めるもの」について

•「災害がなく安全なこと」が77%と最も多く、「自然環境が豊かなこと」が55%、「美しい景観」が52%、「河川水の利用」の36%。



Q1 あなたが川に求めるものは何ですか？(複数回答可)

- 1: 災害がなく安全なこと
- 2: 河川水の利用(農業用水、水道用水など)
- 3: 自然環境が豊かなこと
- 4: 美しい景観
- 5: レクリエーション活動などができる場所
- 6: その他



7. 「質問6 自由記入欄の意見」の代表的な意見について

【治水】

- 河道の掘削により水害の無い川にして欲しい。
- 築堤や堤防からの漏水対策の強化をして欲しい。
- 内水被害を解消するため、排水機場の建設をして欲しい。

【利水】

- 農業用水、水道水などいずれは人の体に入るため、綺麗にして欲しい。
- 流量が少なく、消雪用、農業用水等の揚水には困難が生じないようにして欲しい。
- 子供達が安心して水遊びが出来るような水質にして欲しい。

【環境】

- 県民の憩いの場所として、もっと川を身近に感じられる河川敷にして欲しい。
- 魚や鳥などが沢山棲む川づくりをして欲しい。
- 子供達の水遊びが出来るような環境を整えて欲しい。