

防災・減災 新潟プロジェクト 2024

ロゴマーク・スローガン デザインマニュアル



令和6(2024)年は、新潟県内で発生した自然災害の節目の年となります。新潟地震から60年、新潟焼山火山災害から50年、中越大震災、7.13水害(新潟・福島豪雨災害)から20年。

新潟県は、様々な災害に見舞われる中で培われた知恵や工夫と、諦めない強い心と助け合いの精神で乗り越え、新しいまちづくりを実現しました。

「防災・減災 新潟プロジェクト2024」は、災害当時を知る方々の経験、記憶が風化していく中で、薄れていく災害への危機意識を見つめ直し、次世代に繋いでいくことを目的としています。

県民のみなさまの備えに役立つ情報発信を中心に、関係者が連携・協力して活動を展開いたします。

次世代を担う子どもたちを含めた県民のみなさま一人ひとりが災害を「自分ごと」として捉え、防災・減災に向けた地域づくり・まちづくりの機運を高めるために、

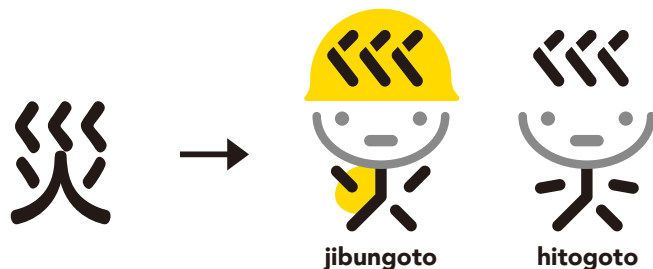
このシンボルマークとスローガンをご活用ください。

● ロゴマーク



災害の「災」の漢字をモチーフに、ヘルメット、防災グッズを身につけた備えが万全のキャラクター「ジブンゴト」をマークとしました。

また、災害の「災」の漢字をモチーフにした、もう一人のキャラクターとして、もしもの備えのない「ヒトゴト」を対比のキャラクターとして展開します。



● スローガン

つないだ記憶がモシモを救う

過去から現在、現在から未来へ。経験や教訓、意識をしっかりと伝えることが、「モシモ」の災害から、いのちを、家族を、まちを救うことにつながることを表現しています。

ロゴマーク・スローガンの使用について

- このロゴマーク・スローガンに関する著作権、使用権は防災・減災 新潟プロジェクト2024実行委員会に帰属します。使用する場合は使用要領をご確認いただき、事前に使用届を提出してください。
- ロゴマーク・スローガンの使用は、本デザインマニュアルに従って正しく使用してください。

使用届先

防災・減災 新潟プロジェクト2024実行委員会
事務局/国土交通省 北陸地方整備局 企画部企画課
〒950-8801 新潟県新潟市中央区美咲町1-1-1 新潟美咲合同庁舎1号館
TEL:025-280-8880 (代表) メールアドレス:Project2024@hrr.mlit.go.jp
<https://www.hrr.mlit.go.jp/project2024/>

● 基本形[天地組] 左右30mm以上の場合



防災・減災
にいがたプロジェクト
2024

● 基本形[ヨコ組] 左右35mm以上の場合



防災・減災
にいがたプロジェクト
2024

● 基本形[天地組]小サイズ

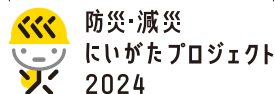
左右29.9mm
以下の場合



防災・減災
にいがたプロジェクト
2024

● 基本形[ヨコ組]小サイズ

左右34.9mm以下の場合



● 周囲配置組



最小使用サイズ
20mm

最小使用サイズ
20mm

M15+Y100
RGB=R255 G217 B0

BL60
RGB=R140 G140 B140

BL100
RGB=R0 G0 B0

● jibungotoグラフィックライン[ヨコ] キャンペーンイメージを演出する際にアクセントとして適宜使用してください。 M20+Y100 RGB=R255 G204 B0

● jibungotoグラフィックライン「タテ」 キャンペーンイメージを演出する際にアクセントとして適宜使用してください。

● 基本形[天地組] 左右30mm以上の場合



防災・減災
にいがたプロジェクト
2024

● 基本形[ヨコ組] 左右35mm以上の場合



防災・減災
にいがたプロジェクト
2024

● 基本形[天地組]小サイズ

左右29.9mm
以下の場合



防災・減災
にいがたプロジェクト
2024

● 基本形[ヨコ組]小サイズ

左右34.9mm以下の場合
防災・減災
にいがたプロジェクト
2024

最小使用サイズ
20mm
防災・減災
にいがたプロジェクト
2024

● 周囲配置組



最小使用サイズ
20mm
防災・減災にいがたプロジェクト2024

ヘルメット、リュック
アミ35

顔部分
アミ60

ベタ100

● jibungotoグラフィックライン キャンペーンイメージを演出する際にアクセントとして適宜使用してください。 アミ40

● jibungotoグラフィックライン「タテ」キャンペーンイメージを演出する際にアクセントとして適宜使用してください。

スローガンを使用する場合は、必ずロゴマーク、グラフィックラインとセットで使用してください。

●ヨコ組 A

つないだ記憶がモシモを救う



防災・減災
にいがたプロジェクト
2024

●天地組 A



つないだ記憶が
モシモを救う

●ヨコ組 B-1

防災・減災
にいがたプロジェクト
2024



つないだ記憶がモシモを救う

●ヨコ組 B-2

つないだ記憶がモシモを救う



防災・減災
にいがたプロジェクト
2024

●縦組 A

つないだ記憶がモシモを救う



防災・減災
にいがたプロジェクト
2024

●縦組 B

つないだ記憶が
モシモを救う

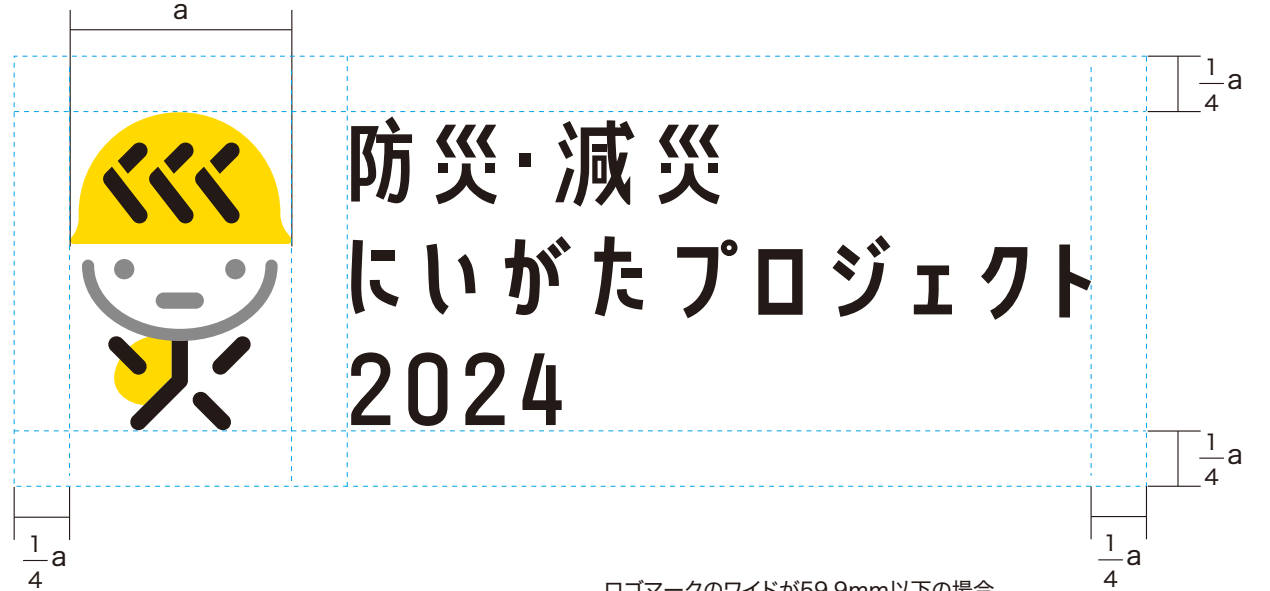


防災・減災
にいがたプロジェクト
2024

ロゴマークのワイドが30mm以上の場合



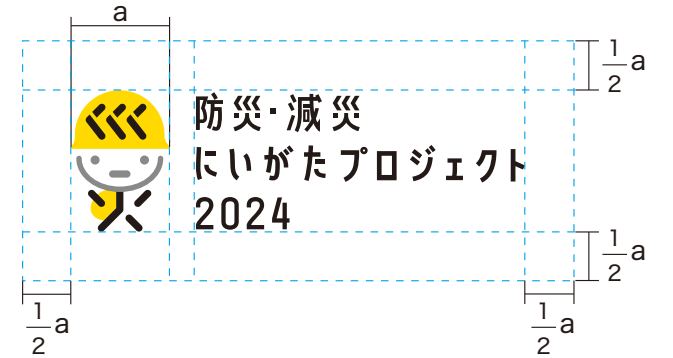
ロゴマークのワイドが60mm以下の場合




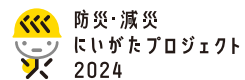

ロゴマークのワイドが29.9mm以下の場合




ロゴマークのワイドが59.9mm以下の場合




基本は白の背景を一定のスペースを設けて使用してください。




写真の背景(淡い背景)



写真の背景(濃い背景)



色の背景(淡い背景)



色の背景(濃い背景)



書体・字間を変えない



書体を分断、省略しない



各要素のバランスを変えない



変形しない



他の要素を加ない



色を変えない



識別しにくい背景に表示しない



各要素にフチどりしない



災害の「災」の漢字をモチーフに、ヘルメット、防災グッズを身につけた備えが万全のキャラクター「ジブンゴト」と、もしもの備えのない「ヒトゴト」をキャラクターとして広報物に使用することが可能です。

- ジブンゴト 標準



- ジブンゴト 笑顔



- ヒトゴト 標準



- ヒトゴト 困る



- 推奨吹き出し 丸



みなさん
備えあれば
憂いなし!

その場の
状況でなんとか
なるよ



- 推奨吹き出し内フォント

他の要素との調和を考慮し視覚的に統一したイメージになるよう丸ゴシック体を使用してください

- ヒラギノ丸ゴW6

新潟防災・減災にいがたプロジェクト
あいうえおアイウエオ0123456789

- ヒラギノ丸ゴW8

新潟防災・減災にいがたプロジェクト
あいうえおアイウエオ0123456789

- 推奨吹き出し 角丸

みなさんの
備えがあれば
憂いはなし!

みなさんの
備えがあれば
憂いはなし!

みなさんの
備えがあれば
憂いはなし!

みなさんの
備えがあれば
憂いはなし!