



【石川県内】年末年始期間における国道の交通状況について(速報)

■ 金沢河川国道事務所が管理する国道8号、157号、159号、160号、能越自動車道における年末年始の交通状況(速報)をお知らせします。

■ 昨年との同時期との比較

● 石川県(主要8地点)では?

主要8地点の合計交通量 **横ばい** (+3,680台/日)
 (①~⑧)

● 金沢市内および周辺地域では?

- ①国道 8号(金沢市森戸) **横ばい** (+200台/日)
- ②国道159号(金沢市御所町) **横ばい** (+1,030台/日)
- ③国道157号(白山市橋爪町) **横ばい** (+290台/日)

● 能登地方では?

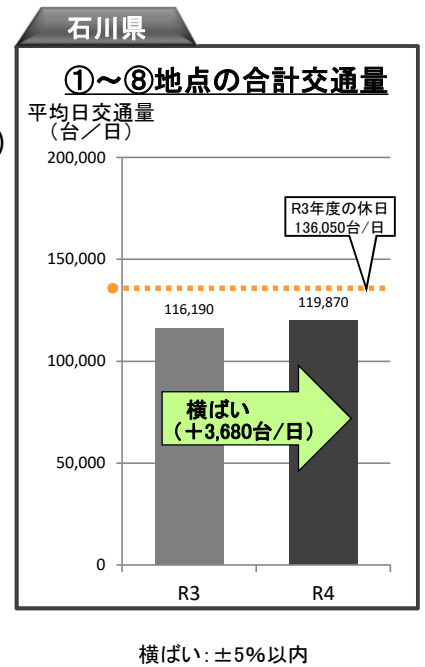
- ④能越自動車道(穴水町川島) **横ばい** (+190台/日)
- ⑤能越自動車道(七尾市千野町) **横ばい** (+30台/日)
- ⑥国道160号(七尾市庵町) **横ばい** (-10台/日)

● 加賀地方では?

⑦国道 8号(加賀市熊坂町) **約7%増加** (+1,000台/日)

● 富山県境では?

- ⑧国道 8号(津幡町刈安) **約7%増加** (+960台/日)
- (参考) 国道160号(氷見市脇) **約7%増加** (+40台/日)



■ 年末年始の天気(金沢市)

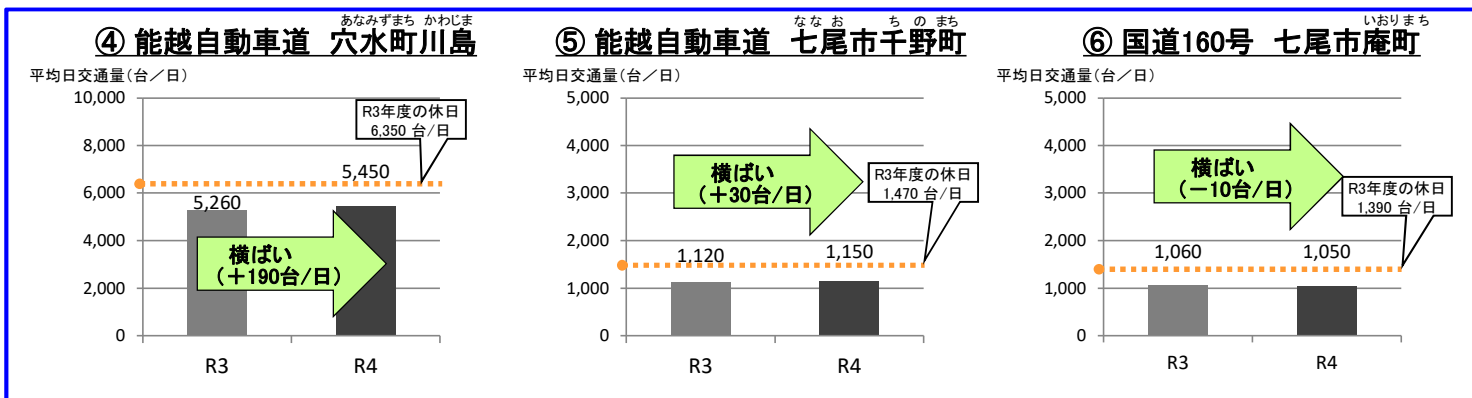
昨年 R3	12/28(火)	12/29(水)	12/30(木)	12/31(金)	1/1(土)	1/2(日)	1/3(月)	1/4(火)
	☁ / 🎅	☁ ☀	☔ ☁	🎅 ☁	☁ 🎅	☁ ☀	☁ / ☔	☔ / 🎅
今年 R4	12/28(水)	12/29(木)	12/30(金)	12/31(土)	1/1(日)	1/2(月)	1/3(火)	1/4(水)
	☁ / ☔	☔ ☁	🎅 / ☔	☁ ☔	☔ ☁	🎅 ☔	☔ ☁	🎅 ☀

出典：気象庁HP気象統計情報(観測地点:金沢) (/ : のち, | : 時々または一時)

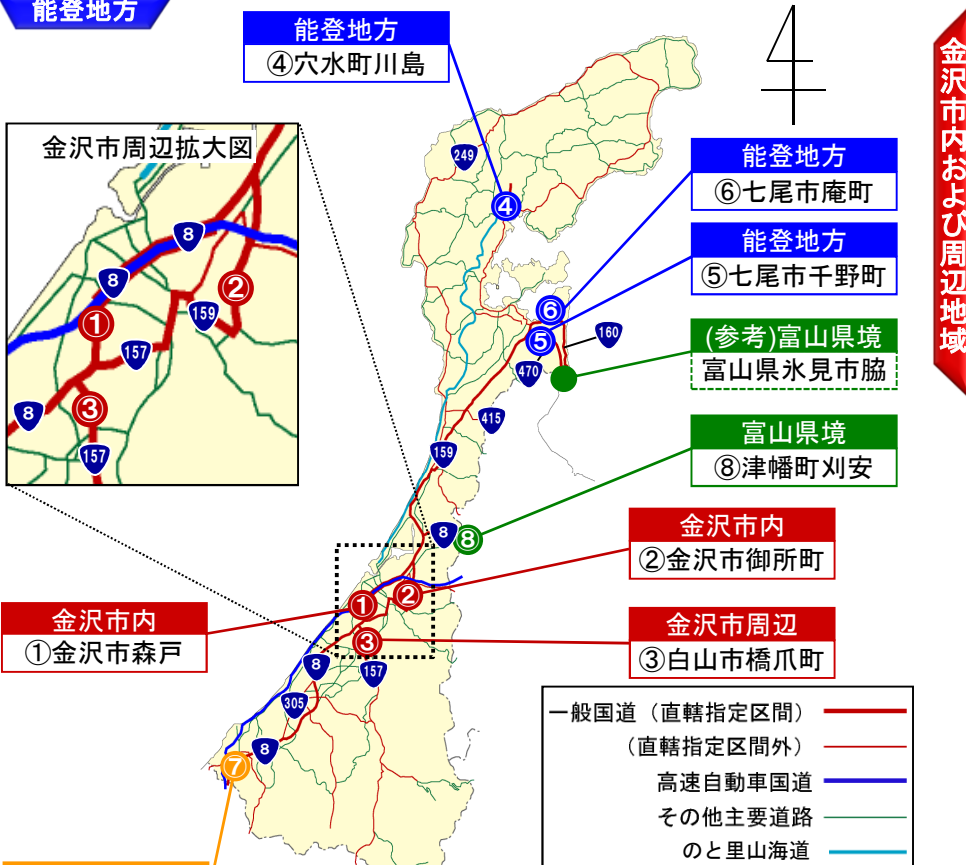
お問い合わせ先

金沢河川国道事務所 調査第二課長 **戸部 啓太郎**
とべ けいたろう
さいねん
 住所 : 金沢市西念4丁目23番5号
 電話 : 076-264-9912(調査第二課直通)
 FAX : 076-233-9631

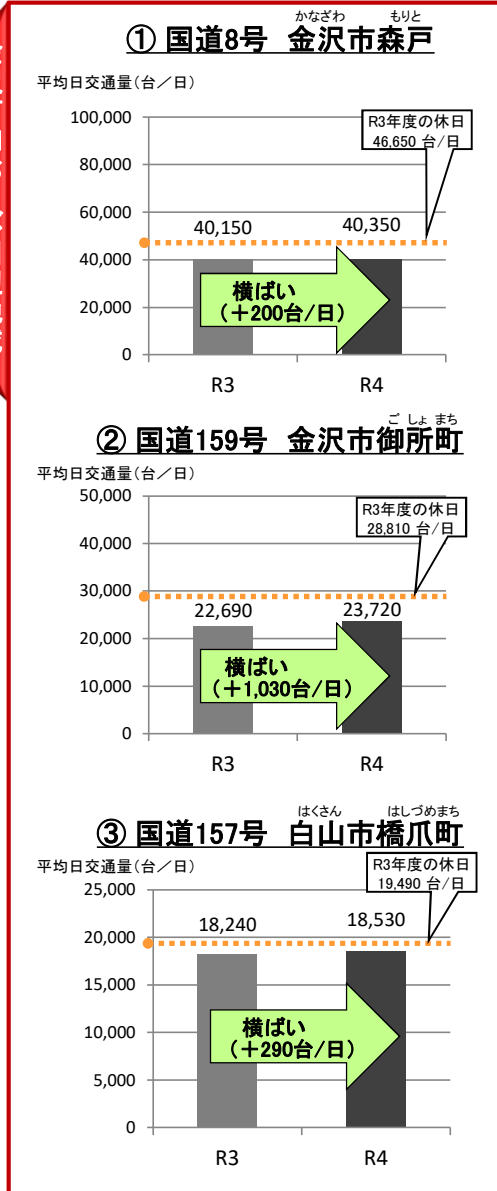
年末年始における国道の交通量調査結果(速報)



能登地方

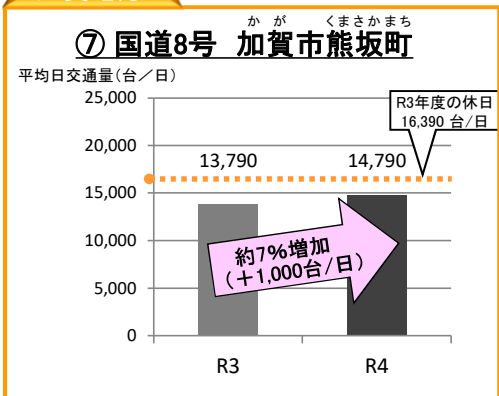


金沢市内および周辺地域

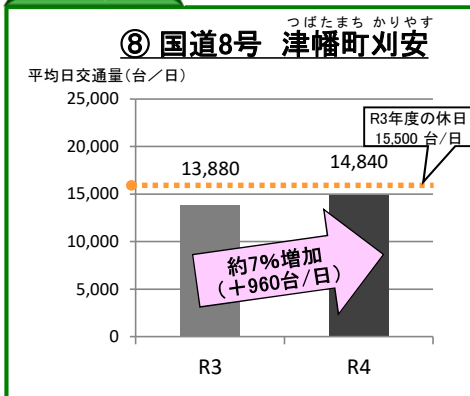


○平均日交通量算出の期間
・R3(8日間): R3.12.28(火)~R4.1.4(火)
確定値(欠測等の異常値を補完したもの)
・R4(8日間): R4.12.28(水)~R5.1.4(水)
速報値(欠測等の異常値がそのままとなっているもの)
○各日の集計時間帯: 0時~24時(24時間)
○ ————: R3年度の休日平均(平均日交通量)
○台数は十台未満で四捨五入しているため、合計と内訳の計上が合わない場合があります。

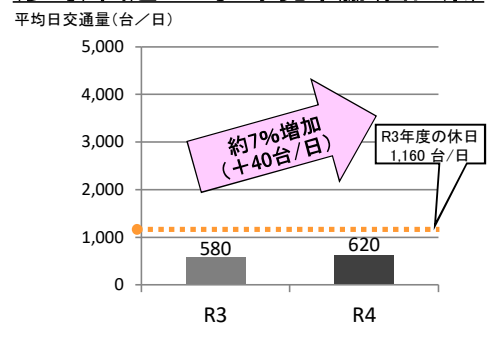
加賀地方



富山県境



(参考) 国道160号 氷見市脇(富山県)



<参考> R1、R2、R3、R4の年末年始期間の交通量

単位：台／日

地域	地点名	年末年始期間交通量				比率（％）		
		R1	R2	R3	R4	R4/R1 ^{※1}	R4/R2 ^{※2}	R4/R3 ^{※3}
		12/27～1/5	12/26～1/3	12/28～1/4	12/28～1/4			
金沢市内 および 周辺地域	①国道8号金沢市森戸	43,500	40,250	40,150	40,350	93%	100%	100%
	②国道159号金沢市御所町	26,290	22,390	22,690	23,720	90%	106%	105%
	③国道157号白山市橋爪町	16,400	15,820	18,240	18,530	113%	117%	102%
能登地方	④能越自動車道 穴水町川島	6,460	4,370	5,260	5,450	84%	125%	104%
	⑤能越自動車道 七尾市千野町	1,550	1,060	1,120	1,150	74%	108%	103%
	⑥国道160号七尾市庵町	1,280	1,320	1,060	1,050	82%	80%	99%
加賀地方	⑦国道8号加賀市熊坂町	20,130	14,620	13,790	14,790	73%	101%	107%
富山県境	⑧国道8号津幡町刈安	17,510	13,670	13,880	14,840	85%	109%	107%
	(参考) 国道160号氷見市脇	800	570	580	620	78%	109%	107%

※1 コロナ禍になかった年との比較
 ※2 コロナ禍が発生した年との比較
 ※3 前年との比較

<参考>

R3の年末年始（12/28～1/4）期間中の緊急事態措置及びまん延防止等重点措置の実施区域

- ・緊急事態措置を実施すべき区域：なし
- ・まん延防止等重点措置を実施すべき区域：なし