

成果指標 10. ホームページアクセス数

国や県では、ホームページや携帯電話で情報提供を行っています。道路整備に対する県民の関心は高く、ニーズに的確に対応した情報提供が求められています。このため、ニーズに合った情報提供を示す成果指標として、ホームページアクセス数を採用しています。

成果に向けた取組み

■ ホームページの充実

ホームページを充実し、道路に関する様々な情報をわかりやすく提供します。

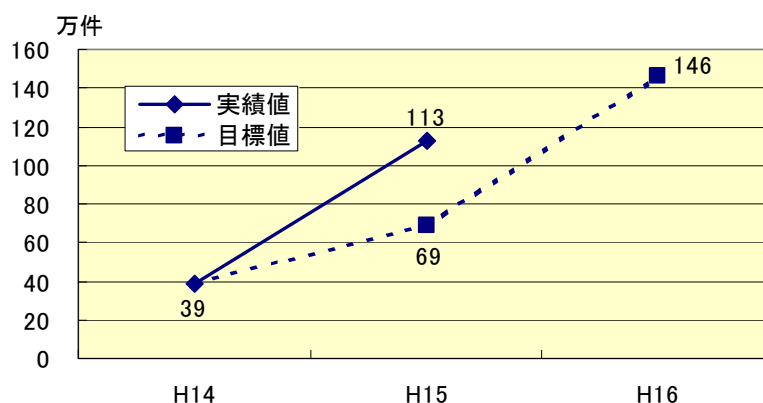
成果指標の動向

- ホームページアクセス数は、平成 14 年度の 39 万件から、平成 15 年度の 113 万件へと 74 万件増加し、目標を達成しました。
- 平成 16 年度は、情報内容の充実を図ることにより、平成 14 年度実績から 107 万件の増加を目標とします。

		金沢河川国道事務所 HP アクセス件数	石川みち情報ネット アクセス件数	ホームページアクセス 件数合計
平成 14 年度の実績		39 万件	(H15. 1. 6 供用開始)	39 万件
平成 15 年度	計画	56 万件	13 万件	69 万件
	実績	88 万件	25 万件	113 万件
平成 16 年度の目標		118 万件	28 万件	146 万件

金沢河川国道事務所HP <http://www.hrr.mlit.go.jp/kanazawa/>

石川みち情報ネット <http://douro.pref.ishikawa.jp/>



※対象ホームページは、国土交通省金沢河川国道事務所および石川みち情報ネットとします。

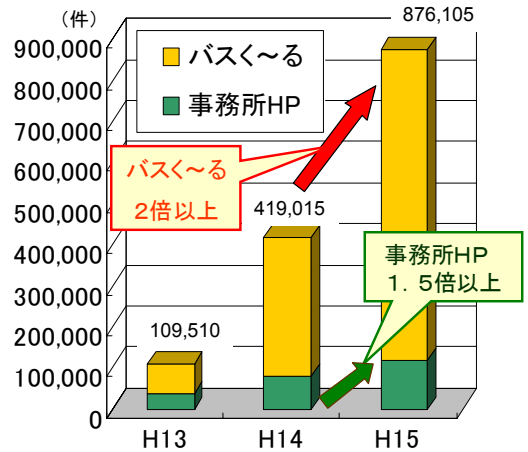
達成度報告（平成 15 年度の成果）

■金沢河川国道事務所HPをより使いやすく

道路情報や CCTV カメラ映像、地域情報などの道路ユーザーが求めるお役立ち情報をトップページからワンクリックで提供することにより、アクセス件数が大幅に増加しました。



【HPアクセス件数の伸び】



■石川みち情報ネットで、道路情報をリアルタイムに提供


石川みち情報ネットでは、石川県内の通行規制や積雪・気温情報（冬期のみ）などをリアルタイムで提供しています。

平成 15 年度は、携帯電話の公式サイトに登録され、より使いやすくなりました。



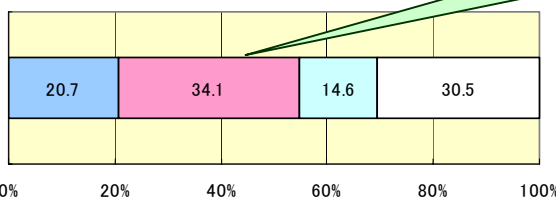
バスく〜る®でバス運行情報をリアルタイムに提供

路線バスの運行状況等をリアルタイムにインターネット（パソコン、携帯電話）で配信するバスく〜るの利用者が年々増加しており、バス利用者の利便性を高めています。



バスく〜るを利用するようになって、減ったバス待ち時間は？

バス待ち時間は平均 5 分短縮



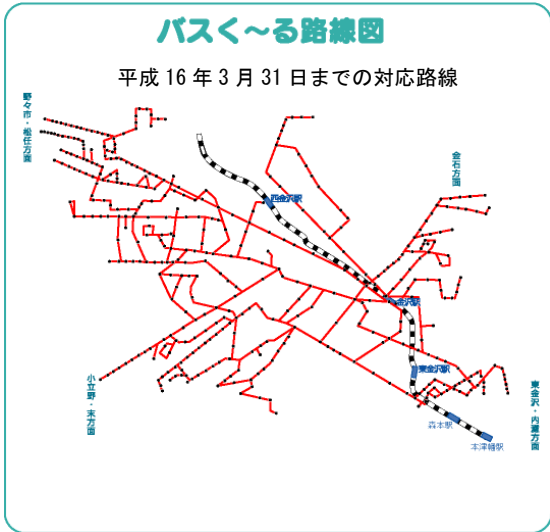
- 10分以上
- 5~10分
- 5分以下
- 変わらない

業績計画（平成16年度の取組み）

■ 金沢市近郊を走る路線バス全てが、バスく～る®対応に

平成15年度までは63路線をカバーしていたバスく～る®の提供路線を、平成16年4月1日から新たに51路線を追加し、全路線（114路線）をカバーしました。このことにより、利用者の利便性が向上します。

<http://www.kanazawa.go.jp/bus/>



バスく～る®提供路線マップ

アドレスは携帯電話、パソコンともに <http://www.kanazawa.go.jp/bus/> 「バスく～る®」は国土交通省金沢河川国道事務所の登録商標です。

■ トンネル工事現場をライブ映像で提供

一般国道8号金沢東部環状道路の神谷内トンネル等の工事現場のライブ映像等の様々な情報を提供することにより、道路事業への関心を高める取組みを行っています。



神谷内トンネル Live Camera

～ 工事現場のリアルタイム動画配信 ～

神谷内トンネルの工事現場の中継を見ることが出来ます。