

その他のコンクリート二次製品

記事提供：新潟県コンクリート二次製品協同組合

新潟県：新潟県における令和5年度10月～12月期の出荷状況は、前年同期と比べて、側溝類16%、水路類22%、擁壁類26%、ボックス類79%の減となり（縁石類、その他の二次製品は同数）、全体では19%減の18.9千tとなっている。

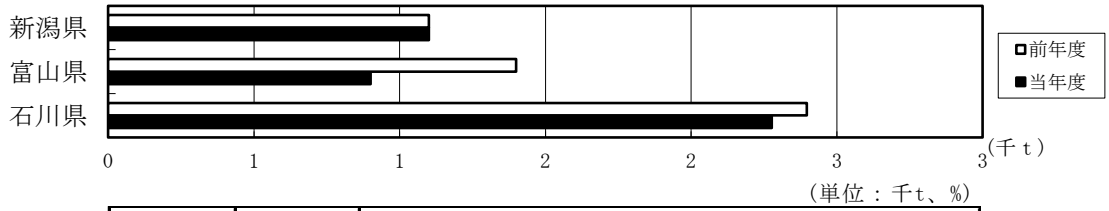
記事提供：富山県コンクリート製品協会

富山県：富山県における令和5年10月～12月期のその他のコンクリート二次製品の出荷状況は、前年同期とくらべて、縁石類36%、側溝類20%、水路類24%、擁壁類17%、ボックス類34%、その他類44%の減となっている。

記事提供：(社)石川県コンクリート製品協会

石川県：石川県における令和5年度の10月～12月期の出荷状況は、品種別に前年同期と比べると、増加しているものが擁壁類の4%増、ボックス類の19%増、減少しているものが縁石類の5%減、側溝類の19%減、水路類の38%減、その他の二次製品類の23%減となっている。また、同期における各品種累計では、令和4年度は34.1千tであったが、令和5年度は28.9千tと15.4%減となっている。

縁石類出荷量の推移(10月～12月期)



県	令和4年度 年計	令和5年度				累計
		4月～6月	7月～9月	10月～12月	1月～3月	
新潟県	▲4 4.4	▲8 1.1	▲23 1.0	0 1.1	▲11 3.2	
富山県	0 5.1	▲33 0.8	0 1.3	▲36 0.9	▲23 3.0	
石川県	▲2 7.9	▲14 1.6	▲15 1.5	▲5 2.3	▲11 5.3	

(注)・上段は前年同期との比較

・集計は、新潟県

富山県

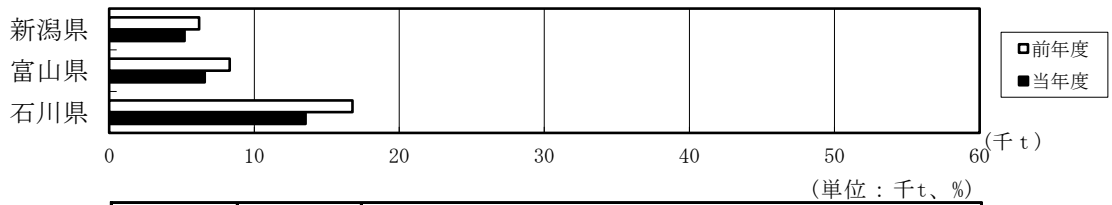
石川県

会 員13社のうち11社

会 員11社のうち9社

会 員8社のうち8社

側溝類出荷量の推移(10月～12月期)



県	令和4年度 年計	令和5年度				累計
		4月～6月	7月～9月	10月～12月	1月～3月	
新潟県	2 22.5	▲14 4.8	▲20 5.6	▲16 5.2	▲17 15.6	
富山県	9 31.0	▲24 6.4	▲24 6.2	▲20 6.6	▲23 19.2	
石川県	6 57.6	▲13 10.1	▲7 14.0	▲19 13.5	▲13 37.6	

(注)・上段は前年同期との比較

・集計は、新潟県

富山県

石川県

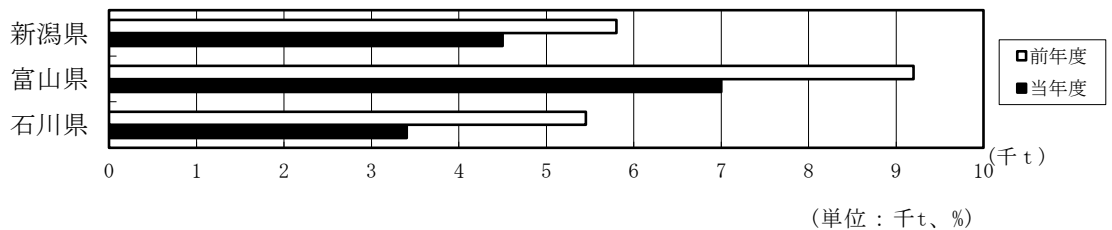
会 員13社のうち12社

会 員11社のうち9社

会 員8社のうち8社

・長さ5m以上の長尺側溝類を除く

水路類出荷量の推移(10月～12月期)



県	令和4年度 年計	令和5年度				累計
		4月～6月	7月～9月	10月～12月	1月～3月	
新潟県	▲12 15.7	▲12 2.3	▲11 3.2	▲22 4.5	▲17 10.0	
富山県	11 19.9	38 2.9	6 5.0	▲24 7.0	▲7 14.9	
石川県	▲17 18.0	▲29 3.2	▲13 4.0	▲38 3.4	▲27 10.6	

(注)・上段は前年同期との比較

・集計は、新潟県

富山県

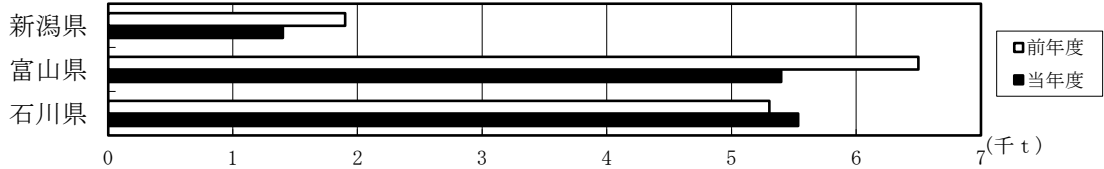
石川県

会 員13社のうち11社

会 員11社のうち10社

会 員8社のうち8社

擁壁類出荷量の推移(10月～12月期)



(単位：千t、%)

県	令和4年度 年計	令和5年度				累計
		4月～6月	7月～9月	10月～12月	1月～3月	
新潟県	2 9.3	4 2.6	▲21 2.2	▲26 1.4		▲14 6.2
富山県	▲1 21.6	25 6.0	▲23 4.6	▲17 5.4		▲8 16.0
石川県	20 24.9	18 6.9	▲23 4.8	4 5.5		▲1 17.3

- (注)・上段は前年同期との比較
 ・集計は、新潟県 富山県 石川県
 会 員13社のうち8社 会 員11社のうち8社 会 員8社のうち5社
 ・大型擁壁(高さ4～8mでセミプレハブ型)を除く

ボックス類出荷量の推移(10月～12月期)

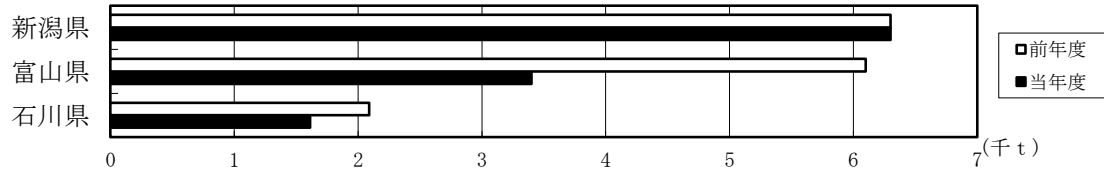


(単位：千t、%)

県	令和4年度 年計	令和5年度				累計
		4月～6月	7月～9月	10月～12月	1月～3月	
新潟県	12 5.6	▲53 0.8	▲50 0.3	▲79 0.4		▲64 1.5
富山県	9 15.0	24 2.6	▲4 2.5	▲34 4.8		▲25 9.0
石川県	▲17 8.9	15 1.6	▲1 1.8	19 2.5		11 6.0

- (注)・上段は前年同期との比較
 ・集計は、新潟県 富山県 石川県
 会 員13社のうち4社 会 員11社のうち6社 会 員8社のうち5社
 ・大型ボックスカルバート(幅4m高3m以上で分割製作されるもの)を除く

その他の二次製品出荷量の推移(10月～12月期)



(単位：千t、%)

県	令和4年度 年計	令和5年度				累計
		4月～6月	7月～9月	10月～12月	1月～3月	
新潟県	▲14 24.8	▲44 3.9	▲21 4.4	0 6.3		▲23 14.6
富山県	9 16.4	▲8 2.4	▲57 2.3	▲44 3.4		▲42 8.1
石川県	1 7.0	4 1.6	▲25 1.2	▲23 1.6		▲15 4.4

- (注)・上段は前年同期との比較
 ・集計は、新潟県 富山県 石川県
 会 員13社のうち9社 会 員11社のうち10社 会 員8社のうち8社