

### 3. 建設コンサルタントの受注動向

記事提供：(一社)建設コンサルタンツ協会北陸支部

上段:件数  
下段:受注高(百万円)

発注機関	地区	前年度比 (%) (A)/(B)*100	令和5年度(10~12月)				令和4年度 (10~12月)	令和5年度(累計)				令和4年度 (累計) (B)
			設計解析	地質調査	測量	合計 (A)		設計解析	地質調査	測量	合計	
国土交通省	新潟	9.4	31	2	2	35	36	225	22	24	271	373
		9.0	676	47	43	767	809	5,121	406	424	5,951	8,495
	富山	7.7	10	0	1	11	16	77	1	21	99	142
		4.0	129	0	7	136	197	2,023	14	409	2,447	3,395
	石川	9.2	8	1	2	11	20	94	3	13	110	120
		6.7	113	22	22	157	245	1,864	51	185	2,100	2,337
計	9.0	49	3	5	57	72	396	26	58	480	635	
7.4	918	69	73	1,060	1,251	9,008	472	1,019	10,498	14,226		
国土交通省 その他	その他	21.9	14	1	1	16	7	63	3	11	77	73
		23.9	355	28	18	400	151	1,517	59	185	1,761	1,676
	計	21.9	14	1	1	16	7	63	3	11	77	73
23.9	355	28	18	400	151	1,517	59	185	1,761	1,676		
その他の 国の機関	新潟	2.9	0	1	0	1	6	18	8	4	30	34
		0.6	0	2	0	2	24	240	163	35	437	368
	富山	3.7	0	0	1	1	15	15	0	4	19	27
		2.6	0	0	5	5	51	351	0	55	406	195
	石川	25.0	3	0	1	4	1	14	0	1	15	16
		27.7	30	0	15	45	0	167	0	15	182	163
計	7.8	3	1	2	6	22	47	8	9	64	77	
7.2	30	2	20	52	75	758	163	104	1,025	727		
県	新潟	18.7	151	29	9	189	207	523	106	42	671	1,011
		13.9	822	95	38	954	1,052	2,981	642	249	3,872	6,867
	富山	26.5	142	4	21	167	122	426	12	86	524	630
		19.5	625	14	78	718	536	2,490	75	476	3,041	3,672
	石川	18.0	107	1	3	111	127	494	8	14	516	617
		16.4	512	5	10	527	623	2,660	27	54	2,742	3,217
計	20.7	400	34	33	467	456	1,443	126	142	1,711	2,258	
16.0	1,959	114	126	2,199	2,210	8,132	744	779	9,655	13,756		
政令市	新潟市	19.4	33	6	1	40	49	89	9	12	110	206
		14.0	157	32	2	191	225	488	45	187	720	1,365
	計	19.4	33	6	1	40	49	89	9	12	110	206
14.0	157	32	2	191	225	488	45	187	720	1,365		
市町村	新潟	19.8	43	8	34	85	78	261	27	120	408	430
		12.9	154	56	86	296	385	1,537	158	461	2,155	2,292
	富山	21.5	64	1	23	88	54	358	2	83	443	410
		19.8	357	3	61	421	267	2,153	10	374	2,536	2,126
	石川	18.2	110	2	8	120	125	485	4	41	530	659
		21.2	476	15	44	535	420	2,281	24	283	2,587	2,517
計	19.5	217	11	65	293	257	1,104	33	244	1,381	1,499	
18.1	988	74	191	1,252	1,072	5,971	191	1,117	7,279	6,935		
民間	新潟	29.7	51	27	19	97	78	145	94	52	291	327
		35.4	423	108	74	605	203	1,388	366	176	1,930	1,708
	富山	33.7	20	6	7	33	27	44	12	13	69	98
		25.1	98	13	5	116	104	201	45	30	276	462
	石川	25.8	51	74	5	130	129	173	220	12	405	503
		13.4	263	46	34	343	634	1,427	222	91	1,740	2,561
計	28.0	122	107	31	260	234	362	326	77	765	928	
22.5	784	168	112	1,064	940	3,016	634	297	3,947	4,731		
合計	新潟	18.8	309	73	65	447	454	1,261	266	254	1,781	2,381
		13.3	2,233	341	242	2,816	2,698	11,754	1,780	1,531	15,066	21,095
	富山	23.0	236	11	53	300	234	920	27	207	1,154	1,307
		14.2	1,209	31	156	1,396	1,154	7,218	144	1,345	8,707	9,850
	石川	19.6	279	78	19	376	402	1,260	235	81	1,576	1,915
		14.9	1,394	88	125	1,607	1,922	8,400	324	627	9,352	10,795
	その他	21.9	14	1	1	16	7	63	3	11	77	73
		23.9	355	28	18	400	151	1,517	59	185	1,761	1,676
計	20.1	838	163	138	1,139	1,097	3,504	531	553	4,588	5,676	
14.3	5,192	487	540	6,219	5,925	28,889	2,308	3,688	34,885	43,416		

(注)・「国土交通省」：国土交通省(新潟県、富山県、石川県に所在する事務所)、新潟港湾空港整備事務所、新潟港湾空港技術調査事務所、伏木富山港湾事務所、金沢港湾・空港整備事務所

・「国土交通省その他」：山形県、長野県、岐阜県に所在する事務所

・「その他の機関」：農林水産省、総務省、財務省、環境省、裁判所、国立大学、国立病院等

・「県」：新潟県、富山県、石川県

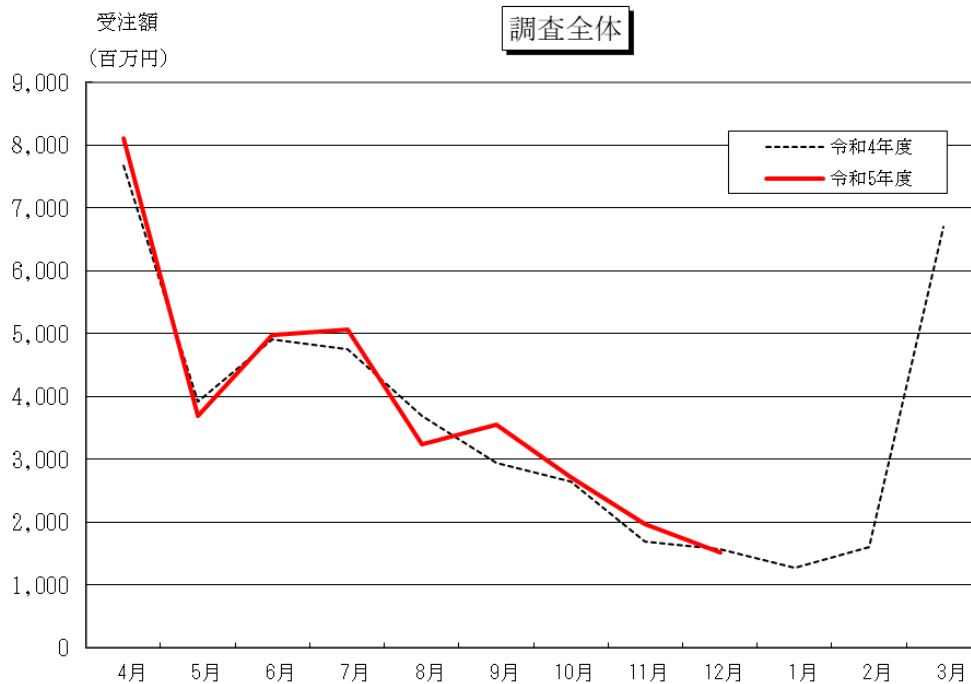
・「政令市」：新潟市

・「市町村」：新潟市町村、富山県市町村、石川県市町村

・「民間」：東日本高速道路(株)、中日本高速道路(株)、東日本旅客鉄道(株)、西日本旅客鉄道(株)、民間企業からの元請け業務、公益法人等(独立行政法人、地方公共法人財団法人、社団法人はすべて公益法人とする。)

## (1) 調査全体

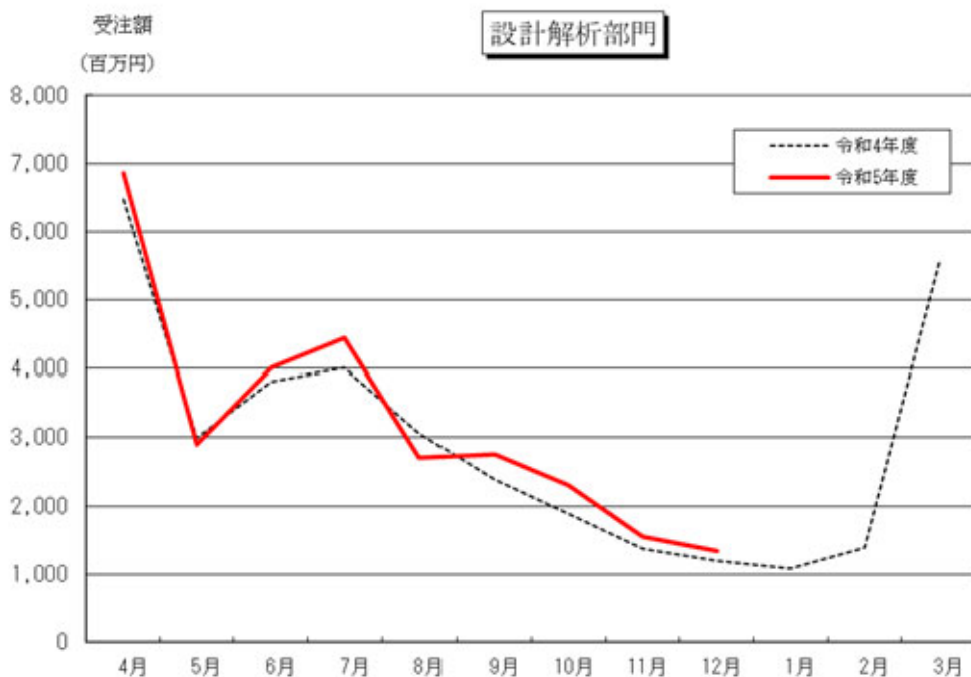
調査全体での第3四半期（10～12月）の受注において10月が3%の増、11月が16%の増、12月が3%の減となり、全体では5%の増となっている。



## (2) 設計解析部門

設計解析部門での第3四半期（10～12月）の受注においては10月が21%の増、11月が13%の増、12月が13%の増となり、全体的には17%の増となった。

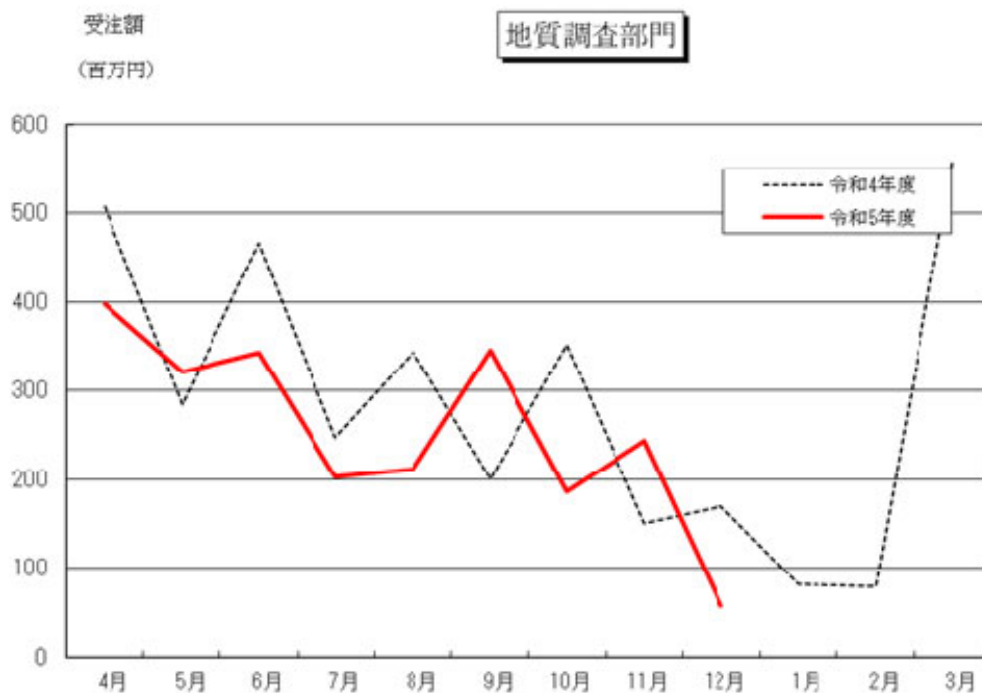
発注機関別で見ると「国土交通省その他」「県」「市町村」「民間」において5～379%の増となり、「国土交通省」「その他の国の機関」「政令市」においては1～41%の減であった。



### (3) 地質調査等部門

地質調査部門での第3四半期（10～12月）の受注においては10月に47%の減、11月は62%の増、12月に66%の減となり、全体では27%の減となった。

発注機関別で見ると「国土交通省」「国土交通省その他」「その他の国の機関」「政令市」において11～603%の増となり、「県」「市町村」「民間」においては30～53%の減であった。



### (4) 測量部門

測量部門での第3四半期（10～12月）の受注においては10月に42%の減、11月が4%の減、12月に41%の減となり、全体では33%の減となった。

発注機関別で見ると、「県」「民間」において16～55%の増となり、「国土交通省」「国土交通省その他」「その他の国の機関」「政令市」「市町村」においては15～90%の減となった。

