

(5) 新潟・富山・石川、3県内建設業の受注動向

新潟県

記事提供：(一社)新潟県建設業協会

令和5年度第3四半期まで(4~12月)における土木・建築の元請受注高状況は、累計(総計)では4,253億円で前年同期比311億円の減(6.8%減)[公共が7億円の増(0.4%増)・民間は318億円の減(11.3%減)で推移]となり、93.2%の受注となった。

第3四半期(10~12月)における土木・建築の元請受注高総計は、1,153億円で前年同期比197億円の減(14.6%減)[公共11億円の減(2.3%減)・民間186億円の減(21.5%減)]となり、公共・民間ともに下回り、合計は前年同期を下回る受注となった。

県内の地区別での受注状況は、上越地区が地区合計で2億円の増(2.2%増)[公共2.8%減・民間9.6%増]、中越地区が地区合計で27億円の増(11.0%増)[公共13.8%増・民間9.2%増]、下越地区が地区合計で47億円の減(12.6%減)[公共9.5%増・民間26.9%減]、佐渡地区が地区合計で2億円の増(8.9%増)[公共14.7%減・民間131.6%増]となり、県内合計は上越・中越・佐渡地区で上回ったものの、下越地区で下回り、15億円の減(2.1%減)[公共が22億円の増(7.1%増)・民間は38億円の減(9.2%減)で推移]と前年同期を下回る結果となった。

一方、土木・建築別の元請受注状況では、土木の受注高総計は559億円で、前年同期比30億円の減(5.0%減)となった。うち、公共が399億円で28億円の減(6.6%減)・民間は160億円で1億円の減(0.9%減)となっている。

また、建築の受注高総計は595億円で、前年同期比168億円の減(22.0%減)となった。うち、公共が77億円で17億円の増(28.3%増)・民間は518億円で184億円の減(26.3%減)となっている。

この結果、今期は公共建築で上回ったものの、公共土木・民間土木・民間建築で下回り、全体として前年同期を下回る受注で推移した。

富山県

記事提供：(一社)富山県建設業協会

令和5年度第3四半期(4~12月)までの土木・建築の元請受注高総計は773億円で、前年同期と比べて54億円減(7%減)となった。公共では42億円の増(11%増)、民間では96億円の減(21%減)となっている。

また、第3四半期(10~12月)における土木・建築の元請受注高総計は184億円で、前年同期と比べ2億円の減(1%減)で推移している。これを公共・民間別で見ると、公共が8億円の増(9%増)、民間においては10億円の減(11%減)となっている。

地区別の受注状況では、東部地区が昨年同期に比べて、公共は5億円の減(8%減)、民間は10億円の減(18%減)となっており、地区合計で15億円の減(13%減)となっている。一方、

西部地区では公共は16億円の増(65%増)、民間においては6億円の増で23%増となっており、地区合計で22億円の増(42%増)となっている。この結果、県内合計では、8億円の増(5%増)と前年同期を上回る結果となった。

土木・建築別の受注状況でみた場合、土木の元請受注高総計は89億円で、前年同期と比べて6億円の減(6%減)となっており、公共が77億円で微増、民間は12億円で6億円の減(33%減)となっている。建築の元請受注高総計は95億円で、去年同期比4億円増(5%増)となっており、公共は21億円で8億円の増(63%増)、民間が74億円で4億円の減(5%減)で推移した。

石川県

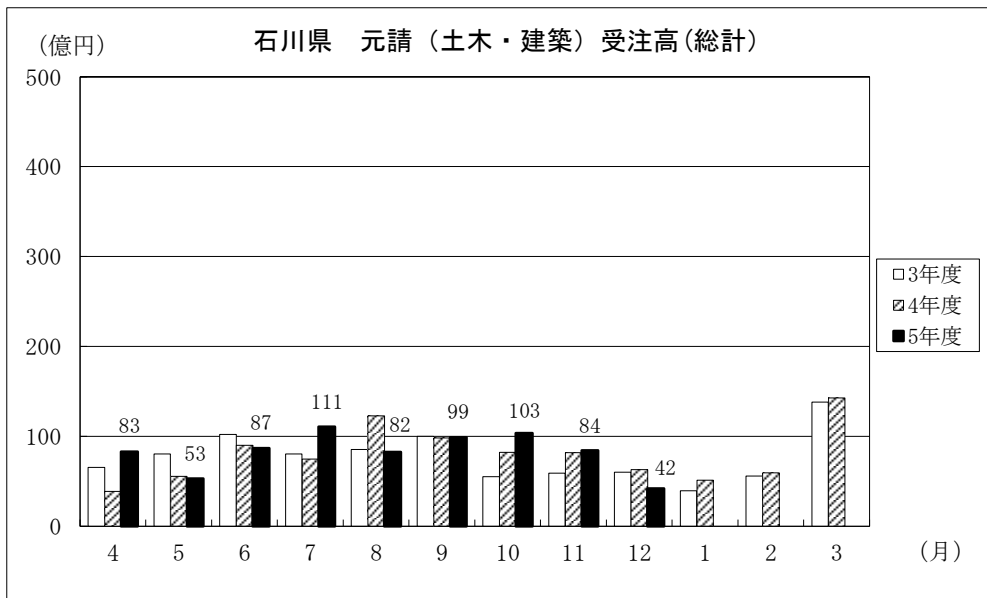
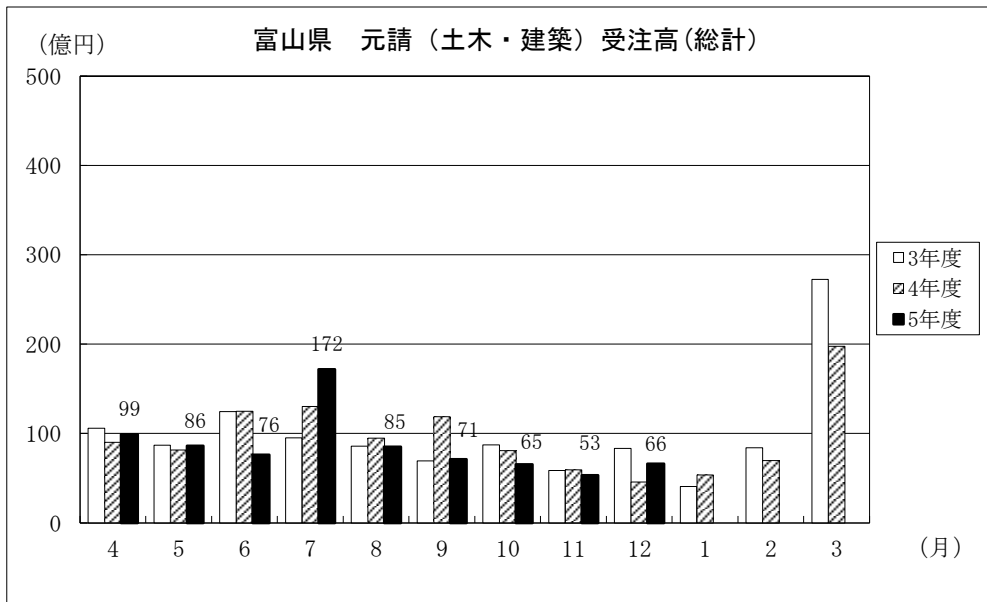
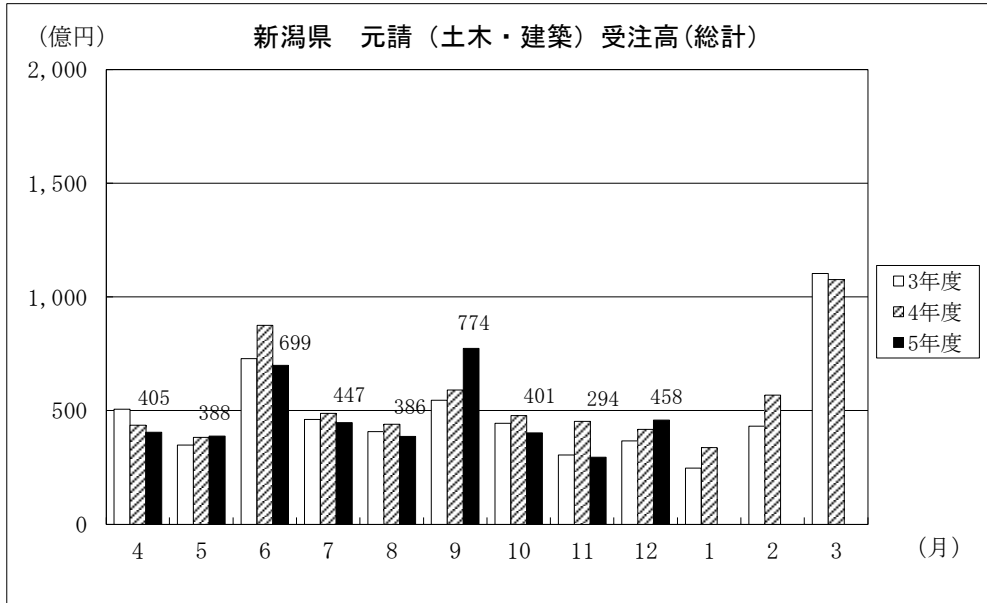
記事提供：(一社)石川県建設業協会

令和5年度第3四半期(10月～12月)における土木・建築の元請受注高総計は、229.6億円で対前年度同期比2.4億円増(1.1%増)となった。これを公共・民間別で見ると、公共が139.3億円で対前年度同期比13.4億円減(8.8%減)で、民間が90.3億円で対前年同期比では15.8億円増(21.3%増)となった。

これを、土木・建築の工種別で見ると、土木の元請受注高総計は108.7億円で対前年度同期比35.2億円減(24.4%減)、建築の元請受注高総計は120.9億円で対前年度同期比37.6億円増(45.1%増)となっており、第3四半期では土木は前年度同期より減額となり、建築は大幅な増額となった。

さらに、工種別を公共・民間別で見ると、土木では公共が103.1億円で対前年度同期比28.5億円減(21.6%減)で、民間が5.6億円で対前年度同期比6.7億円の減(54.4%減)となり、建築では公共が36.2億円で対前年度同期比15.0億円増(71.0%増)で、民間が84.7億円で対前年度同期比22.5億円増(36.3%増)となり、公共土木は減額となったが、公共建築が大幅な増額となった。

この結果、今期は建築の受注が伸びたことにより、元請全体で前年度同期比1.1%の増で推移した。



新潟県

元請（土木・建築）合計受注高（1/2）

(単位：百万円, %)

	県内合計			上越			中越			下越			佐渡		
	公共	民間	計	公共	民間	計	公共	民間	計	公共	民間	計	公共	民間	計
5年1月	82 12,619	▲15 7,231	29 19,850	52 1,490	▲41 864	▲4 2,354	▲22 2,231	30 3,499	3 5,730	194 8,442	▲35 2,747	58 11,189	131 456	▲15 121	70 577
5年2月	▲19 12,715	75 19,197	19 31,912	▲43 1,749	▲24 1,179	▲37 2,928	▲45 2,606	172 9,294	46 11,900	0 7,356	43 8,545	19 15,901	77 1,004	539 179	99 1,183
5年3月	3 54,816	▲13 23,396	▲2 78,212	▲35 7,707	38 2,903	▲24 10,610	▲9 14,595	▲8 7,927	▲9 22,522	20 27,465	▲22 12,368	3 39,833	108 5,049	▲39 198	91 5,247
4年度合計	216 217,922	424 198,109	290 416,031	153 37,651	478 21,108	217 58,759	242 71,322	515 73,940	342 145,262	219 96,414	363 100,903	280 197,317	319 12,535	515 2,157	340 14,692
5年4月	▲19 10,720	36 18,128	9 28,848	▲63 1,631	42 1,983	▲38 3,614	▲43 2,862	▲16 4,425	▲29 7,287	71 6,158	83 11,641	79 17,799	▲33 69	▲74 79	▲64 148
5年5月	26 16,142	2 13,576	14 29,718	45 3,513	▲25 2,120	8 5,633	▲17 5,931	42 5,313	4 11,244	105 6,469	▲12 5,873	26 12,342	89 229	374 270	180 499
5年6月	17 28,532	▲28 20,161	▲7 48,693	▲13 3,724	▲60 1,635	▲36 5,359	36 12,601	19 5,969	30 18,570	8 11,064	▲45 10,416	▲26 21,480	95 1,143	929 2,141	313 3,284
5年7月	▲6 21,423	▲8 12,108	▲7 33,531	33 5,746	▲8 1,521	22 7,267	▲22 7,199	15 4,877	▲11 12,076	▲13 7,252	▲20 5,560	▲16 12,812	39 1,226	▲55 150	13 1,376
5年8月	10 19,601	▲29 10,821	▲8 30,422	36 3,706	167 3,349	77 7,055	13 7,231	▲68 3,010	▲35 10,241	▲2 7,547	▲6 4,376	▲4 11,923	10 1,117	153 86	14 1,203
5年9月	37 21,332	▲10 21,615	9 42,947	36 4,672	1 1,460	26 6,132	48 7,753	▲30 7,550	▲5 15,303	25 7,166	9 12,391	15 19,557	50 1,741	▲29 214	34 1,955
5年10月	12 13,119	▲9 15,157	▲1 28,276	6 2,480	22 1,213	11 3,693	▲4 4,602	10 6,715	1 11,317	9 5,165	▲17 7,041	▲8 12,206	75 872	▲24 188	42 1,060
5年11月	1 10,885	▲15 11,210	▲8 22,095	14 1,725	50 1,957	31 3,682	25 3,324	1 3,984	11 7,308	▲11 5,186	▲41 4,633	▲28 9,819	▲14 650	375 636	45 1,286
5年12月	8 9,465	▲2 11,043	3 20,508	▲40 738	▲45 647	▲43 1,385	9 2,940	40 5,541	28 8,481	40 5,472	▲23 4,720	2 10,192	▲65 315	▲52 135	450
R5. 10~12	33,469	37,410	70,879	4,943	3,817	8,760	10,866	16,240	27,106	15,823	16,394	32,217	1,837	959	2,796
R4. 10~12	31,240	41,187	72,427	5,088	3,482	8,570	9,546	14,871	24,417	14,453	22,420	36,873	2,153	414	2,567
5年度累計	10 151,219	▲10 133,819	▲0 285,038	5 27,935	▲2 15,885	2 43,820	5 54,443	▲11 47,384	▲3 101,827	16 61,479	▲14 66,651	▲2 128,130	22 7,362	135 3,899	47 11,261

(注) 上段は前年同期比

(新潟県建設業協会の受注調査による)

新潟県

元請（土木・建築）合計受注高（2/2）

(単位：百万円, %)

	県内合計			県外			総計		
	公共	民間	計	公共	民間	計	公共	民間	計
5年1月	82 12,619	▲15 7,231	29 19,850	66 4,283	42 9,542	48 13,825	78 16,902	10 16,773	36 33,675
5年2月	▲19 12,715	75 19,197	19 31,912	71 7,114	46 17,877	53 24,991	▲0 19,829	60 37,074	32 56,903
5年3月	3 54,816	▲13 23,396	▲2 78,212	52 14,474	▲28 15,016	▲2 29,490	10 69,290	▲19 38,412	▲2 107,702
4年度合計	216 217,922	424 198,109	290 416,031	367 63,882	430 174,734	412 238,616	241 281,804	427 372,843	327 654,647
5年4月	▲19 10,720	36 18,128	9 28,848	▲32 1,055	▲32 10,601	▲20 11,656	▲20 11,775	▲1 28,729	▲7 40,504
5年5月	26 16,142	2 13,576	14 29,718	▲63 1,119	▲14 7,947	▲26 9,066	9 17,261	▲4 21,523	1 38,784
5年6月	17 28,532	▲28 20,161	▲7 48,693	▲50 2,379	▲38 18,848	▲39 21,227	6 30,911	▲33 39,009	▲20 69,920
5年7月	▲6 21,423	▲8 12,108	▲7 33,531	▲78 1,071	30 10,069	▲12 11,140	▲19 22,494	6 22,177	▲8 44,671
5年8月	10 19,601	▲29 10,821	▲8 30,422	63 1,642	▲34 6,572	▲25 8,214	13 21,243	▲31 17,393	▲12 38,636
5年9月	37 21,332	▲10 21,615	9 42,947	▲27 3,859	113 30,633	75 34,492	21 25,191	36 52,248	31 77,439
5年10月	12 13,119	▲9 15,157	▲1 28,276	▲69 3,426	1 8,400	▲39 11,826	▲28 16,545	▲6 23,557	▲16 40,102
5年11月	1 10,885	▲15 11,210	▲8 22,095	70 2,354	▲75 4,970	▲66 7,324	9 13,239	▲51 16,180	▲35 29,419
5年12月	8 9,465	▲2 11,043	3 20,508	70 8,327	0 16,967	16 25,294	31 17,792	▲1 28,010	9 45,802
R5. 10~12	33,469	37,410	70,879	14,107	30,337	44,444	47,576	67,747	115,323
R4. 10~12	31,240	41,187	72,427	17,461	45,152	62,613	48,701	86,339	135,040
5年度累計	10 151,219	▲10 133,819	▲0 285,038	▲34 25,232	▲13 115,007	▲18 140,239	0 176,451	▲11 248,826	▲7 425,277

(注) 上段は前年同期比

(新潟県建設業協会の受注調査による)

新潟県

土木・建築・元請・下請合計受注高（1/2）

(単位：百万円、%)

	県内合計			上越			中越			下越			佐渡		
	公共	民間	計	公共	民間	計	公共	民間	計	公共	民間	計	公共	民間	計
5年1月	78 ▲15	15 ▲15	24 ▲15	46 ▲43	9 ▲9	11 ▲9	4 ▲4	5 ▲5	1 ▲1	154 ▲33	3 ▲3	43 ▲3	250 ▲16	127 ▲16	144 ▲16
5年2月	14,268 ▲15	9,296 ▲15	23,564 ▲15	1,639 ▲43	1,767 ▲9	3,406 ▲30	3,074 ▲36	4,059 ▲125	7,133 ▲41	8,757 ▲4	3,343 ▲17	12,100 ▲11	798 ▲51	127 ▲307	925 ▲69
5年3月	5 ▲9	28,179 ▲9	36,621 ▲0	1,843 ▲33	1,796 ▲80	3,639 ▲12	3,202 ▲8	10,215 ▲4	13,417 ▲6	8,094 ▲23	10,116 ▲25	18,210 ▲2	1,127 ▲100	1,127 ▲21	1,355 ▲86
5年4月	248 ▲21	420 ▲49	315 ▲14	176 ▲59	517 ▲75	256 ▲25	287 ▲44	517 ▲6	379 ▲19	247 ▲50	346 ▲83	292 ▲70	341 ▲21	737 ▲27	382 ▲8
5年5月	19 ▲12	18,958 ▲12	37,733 ▲1	3,847 ▲5	4,078 ▲45	7,925 ▲25	6,827 ▲30	7,133 ▲70	13,960 ▲45	7,752 ▲10	7,457 ▲41	15,209 ▲23	349 ▲81	290 ▲489	639 ▲219
5年6月	17 ▲9	31,535 ▲1	59,741 ▲5	4,616 ▲23	2,576 ▲11	7,192 ▲11	13,588 ▲23	11,506 ▲33	25,094 ▲4	12,039 ▲14	11,961 ▲16	24,000 ▲15	1,292 ▲31	2,163 ▲39	3,455 ▲6
5年7月	▲9	16,145 ▲1	40,200 ▲5	6,244 ▲11	2,287 ▲11	8,531 ▲11	8,118 ▲23	6,849 ▲33	14,967 ▲4	8,309 ▲14	6,657 ▲16	14,966 ▲15	1,384 ▲31	352 ▲39	1,736 ▲6
5年8月	11 ▲9	13,686 ▲2	36,577 ▲7	4,405 ▲11	3,740 ▲26	8,145 ▲121	8,273 ▲39	4,039 ▲21	12,312 ▲1	8,741 ▲27	5,731 ▲2	14,472 ▲7	1,472 ▲57	176 ▲16	1,648 ▲42
5年9月	33 ▲12	29,071 ▲12	53,401 ▲3	5,209 ▲18	4,078 ▲6	9,287 ▲14	8,698 ▲3	9,604 ▲0	18,302 ▲1	8,317 ▲5	15,105 ▲21	23,422 ▲12	2,106 ▲65	284 ▲44	2,390 ▲26
5年10月	10 ▲14	15,916 ▲7	34,668 ▲7	3,193 ▲17	1,556 ▲34	4,749 ▲25	5,328 ▲9	8,228 ▲1	13,556 ▲5	6,221 ▲6	8,740 ▲38	14,961 ▲24	1,174 ▲15	228 ▲371	1,402 ▲38
5年11月	1 ▲14	13,325 ▲14	26,821 ▲7	2,051 ▲17	2,212 ▲34	4,263 ▲25	4,178 ▲9	4,983 ▲1	9,161 ▲5	6,296 ▲6	5,585 ▲38	11,881 ▲24	800 ▲15	716 ▲800	1,516 ▲38
5年12月	0 ▲46	10,788 ▲8	25,370 ▲4	743 ▲46	1,929 ▲35	2,672 ▲5	3,726 ▲5	6,646 ▲30	10,372 ▲19	5,922 ▲26	5,807 ▲17	11,729 ▲1	397 ▲64	200 ▲308	597 ▲48
R5. 10~12	40,029	46,830	86,859	5,987	5,697	11,684	13,232	19,857	33,089	18,439	20,132	38,571	2,371	1,144	3,515
R4. 10~12	38,502	50,468	88,970	5,840	4,541	10,381	12,576	18,291	30,867	17,327	27,030	44,357	2,759	606	3,365
5年度累計	7 ▲2	174,420 ▲2	351,392 ▲3	32,371 ▲4	25,514 ▲22	57,885 ▲12	62,160 ▲1	65,735 ▲1	127,895 ▲1	70,590 ▲13	81,011 ▲12	151,601 ▲2	9,299 ▲22	4,712 ▲79	14,011 ▲37

(注) 上段は前年同期比

(新潟県建設業協会の受注調査による)

新潟県

土木・建築・元請・下請合計受注高（2/2）

(単位：百万円、%)

	県内合計			県外			総計		
	公共	民間	計	公共	民間	計	公共	民間	計
5年1月	78 ▲15	15 ▲15	24 ▲15	43 ▲43	41 ▲9	42 ▲59	67 ▲9	7 ▲18	31 ▲2
5年2月	14,268 ▲15	9,296 ▲15	23,564 ▲15	5,123 ▲86	10,425 ▲31	15,548 ▲5	19,391 ▲12	19,721 ▲18	39,112 ▲2
5年3月	5 ▲9	28,179 ▲9	36,621 ▲0	15,674 ▲51	15,867 ▲31	31,541 ▲5	72,941 ▲12	44,046 ▲18	116,987 ▲2
5年4月	248 ▲21	420 ▲49	315 ▲14	400 ▲3	430 ▲25	421 ▲23	275 ▲19	424 ▲12	347 ▲1
5年5月	19 ▲12	18,958 ▲12	37,733 ▲1	1,951 ▲43	8,934 ▲41	10,885 ▲41	20,726 ▲6	27,892 ▲27	48,618 ▲16
5年6月	17 ▲9	31,535 ▲1	59,741 ▲5	3,397 ▲66	3,397 ▲25	19,487 ▲12	34,932 ▲20	47,693 ▲9	82,625 ▲7
5年7月	▲9	16,145 ▲1	40,200 ▲5	2,182 ▲66	11,641 ▲25	13,823 ▲12	26,237 ▲20	27,786 ▲9	54,023 ▲7
5年8月	11 ▲9	13,686 ▲2	36,577 ▲7	2,425 ▲10	7,810 ▲100	10,235 ▲69	25,316 ▲22	21,496 ▲33	46,812 ▲29
5年9月	33 ▲12	29,071 ▲12	53,401 ▲3	5,566 ▲54	31,258 ▲33	36,824 ▲33	29,896 ▲19	60,329 ▲10	90,225 ▲14
5年10月	10 ▲14	15,916 ▲7	34,668 ▲7	5,510 ▲26	9,422 ▲69	14,932 ▲59	21,426 ▲5	28,174 ▲46	49,600 ▲30
5年11月	1 ▲14	13,325 ▲14	26,821 ▲7	3,251 ▲69	6,484 ▲59	9,735 ▲59	16,576 ▲5	19,980 ▲46	36,556 ▲30
5年12月	0 ▲46	10,788 ▲8	25,370 ▲4	53 ▲3	17,364 ▲12	26,992 ▲20	20,416 ▲2	31,946 ▲2	52,362 ▲8
R5. 10~12	40,029	46,830	86,859	18,389	33,270	51,659	58,418	80,100	138,518
R4. 10~12	38,502	50,468	88,970	20,870	49,078	69,948	59,372	99,546	158,918
5年度累計	7 ▲2	174,420 ▲2	351,392 ▲3	35,993 ▲24	124,573 ▲14	160,566 ▲16	210,413 ▲7	301,545 ▲7	511,958 ▲4

(注) 上段は前年同期比

(新潟県建設業協会の受注調査による)

新潟県

土木・元請受注高（1／2）

(単位：百万円，%)

	県内合計			上越			中越			下越			佐渡		
	公共	民間	計	公共	民間	計	公共	民間	計	公共	民間	計	公共	民間	計
5年1月	61 ▲13	▲9 2,317	42 12,973	2 983	4 211	2 1,194	▲26 2,038	2 1,124	▲18 3,162	165 7,184	▲28 883	105 8,067	148 451	725 99	184 550
5年2月	▲13 11,468	32 3,781	▲5 15,249	▲44 1,701	68 625	▲31 2,326	▲48 2,042	6 1,154	▲37 3,196	24 6,965	41 1,980	27 8,945	36 760	267 22	38 782
5年3月	2 49,321	▲26 4,148	▲1 53,469	▲14 7,363	1 633	▲13 7,996	▲10 13,988	▲42 1,741	▲15 15,729	15 25,031	▲13 1,692	13 26,723	22 2,939	105 82	23 3,021
4年度合計	▲11 183,301	9 39,077	▲8 222,378	▲22 33,865	8 5,391	▲19 39,256	▲16 58,666	9 15,315	▲12 73,981	▲1 82,223	8 17,910	0 100,133	▲10 8,547	74 460	▲8 9,007
5年4月	▲21 9,385	20 2,882	▲14 12,267	▲68 1,384	▲28 381	▲63 1,765	▲40 2,669	18 908	▲31 3,577	73 5,280	45 1,570	66 6,850	▲24 52	10 23	▲16 75
5年5月	27 11,497	51 4,112	33 15,609	23 2,537	28 611	24 3,148	▲20 3,563	3 1,274	▲15 4,837	110 5,180	120 2,190	113 7,370	268 217	131 37	239 254
5年6月	▲7 15,647	▲17 3,292	▲9 18,939	▲14 3,067	38 421	▲9 3,488	▲16 5,577	17 1,280	▲12 6,857	▲2 5,959	▲39 1,558	▲13 7,517	83 1,044	▲11 33	77 1,077
5年7月	1 18,396	4 3,412	2 21,808	51 5,040	43 721	50 5,761	▲4 7,355	▲4 1,348	▲18 7,083	▲6 6,485	▲2 1,277	▲5 7,762	63 1,136	29 66	61 1,202
5年8月	▲1 15,558	▲7 2,768	▲2 18,326	▲5 2,472	26 538	▲0 3,010	▲2 5,206	0 1,150	▲1 6,356	▲2 6,814	▲23 1,062	▲5 7,876	24 1,066	100 18	25 1,084
5年9月	24 17,309	▲17 6,442	26 23,751	22 3,927	31 664	23 4,591	48 7,008	61 2,675	52 9,683	10 5,645	18 3,078	13 8,723	▲19 729	▲76 25	▲25 754
5年10月	0 10,550	▲6 3,193	▲1 13,743	▲8 2,074	▲22 270	▲10 2,344	▲8 3,414	▲25 1,491	▲14 4,905	6 4,363	33 1,378	11 5,741	76 699	391 54	85 753
5年11月	15 9,701	0 2,742	11 12,443	21 1,652	▲43 264	5 1,916	63 2,795	7 1,330	39 4,125	▲3 4,716	7 1,105	▲1 5,821	7 538	1,333 43	15 581
5年12月	▲11 6,582	2 2,541	▲8 9,123	▲39 717	▲39 223	▲39 940	0 2,380	80 1,321	19 3,701	▲8 3,215	▲33 926	▲15 4,141	▲23 270	1,320 71	▲4 341
R5. 10～12	26,833	8,476	35,309	4,443	757	5,200	8,589	4,142	12,731	12,294	3,409	15,703	1,507	168	1,675
R4. 10～12	26,359	8,615	34,974	4,796	1,173	5,969	7,817	3,974	11,791	12,499	3,449	15,948	1,247	19	1,266
5年度累計	2 114,625	9 31,384	4 146,009	▲4 22,870	▲3 4,093	▲3 26,963	▲6 38,347	13 12,777	▲1 51,124	11 47,657	6 14,144	10 61,801	31 5,751	44 370	32 6,121

(注) 上段は前年同期比

(新潟県建設業協会の受注調査による)

新潟県

土木・元請受注高（2／2）

(単位：百万円，%)

	県内合計			県外			総計		
	公共	民間	計	公共	民間	計	公共	民間	計
5年1月	61 ▲13	▲9 2,317	42 12,973	82 4,033	3 2,568	40 6,601	67 14,689	▲3 4,885	41 19,574
5年2月	▲13 11,468	32 3,781	▲5 15,249	72 7,095	31 2,018	61 9,113	7 18,563	31 5,799	12 24,362
5年3月	2 49,321	▲26 4,148	▲1 53,469	50 14,088	▲31 3,913	20 18,001	10 63,409	▲28 8,061	4 71,470
4年度合計	▲11 183,301	9 39,077	▲8 222,378	21 60,930	▲7 30,587	10 91,517	▲5 244,231	1 69,664	▲3 313,895
5年4月	▲21 9,385	20 2,882	▲14 12,267	▲32 1,054	▲10 2,324	▲18 3,378	▲22 10,439	5 5,206	▲15 15,645
5年5月	27 11,497	51 4,112	33 15,609	▲61 1,119	29 2,432	▲25 3,551	6 12,616	42 6,544	16 19,160
5年6月	▲7 15,647	▲17 3,292	▲9 18,939	▲53 2,201	▲24 1,858	▲43 4,059	▲17 17,848	▲20 5,150	▲18 22,998
5年7月	1 18,396	4 3,412	2 21,808	▲77 1,081	▲18 2,338	▲55 3,419	▲15 19,477	▲6 5,750	▲13 25,227
5年8月	▲1 15,558	▲7 2,768	▲2 18,326	35 1,247	▲20 1,795	▲4 3,042	1 16,805	▲12 4,563	▲2 21,368
5年9月	24 17,309	▲17 6,442	26 23,751	▲20 3,632	12 2,909	▲8 6,541	13 20,941	25 9,351	17 30,292
5年10月	0 10,550	▲6 3,193	▲1 13,743	▲78 2,386	51 3,578	▲55 5,964	▲40 12,936	18 6,771	▲27 19,707
5年11月	15 9,701	0 2,742	11 12,443	73 2,349	1 2,104	29 4,453	23 12,050	0 4,846	15 16,896
5年12月	▲11 6,582	2 2,541	▲8 9,123	104 8,326	▲40 1,813	42 10,139	30 14,908	▲21 4,354	13 19,262
R5. 10～12	26,833	8,476	35,309	13,061	7,495	20,556	39,894	15,971	55,865
R4. 10～12	26,359	8,615	34,974	16,354	7,504	23,858	42,713	16,119	58,832
5年度累計	2 114,625	9 31,384	4 146,009	▲4 23,395	▲4 21,151	▲23 44,546	▲6 138,020	3 52,535	▲4 190,555

(注) 上段は前年同期比

(新潟県建設業協会の受注調査による)

新潟県

建築・元請受注高（1／2）

(単位：百万円，%)

	県内合計			上越			中越			下越			佐渡		
	公共	民間	計	公共	民間	計	公共	民間	計	公共	民間	計	公共	民間	計
5年1月	523 ▲18	9 ▲18	6,877	3,521 ▲48	64 ▲9	1,160	64 ▲29	49 ▲77	2,568	649 ▲1	1,864 ▲37	3,122	67 ▲5	83 ▲22	81 ▲27
5年2月	1,963 ▲51	4,914 ▲90	6,877	507 ▲4	653 ▲53	1,160	193 ▲29	2,375 ▲179	2,568	1,258 ▲77	1,864 ▲43	3,122	5 ▲3,386	22 ▲614	27 ▲1,283
5年3月	1,247 ▲51	15,416 ▲90	16,663	48 ▲4	554 ▲53	602	564 ▲29	8,140 ▲179	8,704	391 ▲77	6,956 ▲43	6,956	10 ▲3,386	10 ▲614	401 ▲1,283
5年4月	11 ▲9	19,248 ▲90	24,743	89 ▲4	54 ▲53	2,270	607 ▲29	6,186 ▲179	6,793	2,434 ▲77	10,676 ▲43	13,110	119 ▲3,386	12 ▲614	226 ▲1,283
5年5月	5,495 ▲9	27 ▲18	18	22 ▲22	10	2	21 ▲21	66 ▲66	39	7 ▲7	12	8	88 ▲88	17 ▲17	59 ▲59
4年度合計	34,621 ▲3	159,032 ▲40	193,653	3,786 ▲11	15,717 ▲68	19,503	12,656 ▲69	58,625 ▲21	71,281	14,191 ▲27	82,993 ▲91	97,184	3,988 ▲51	1,697 ▲80	5,685 ▲77
5年4月	1,335 ▲3	15,246 ▲10	16,581	247 ▲1	1,602 ▲35	1,849	193 ▲11	3,517 ▲8	3,710	878 ▲90	10,071 ▲35	10,949	17 ▲81	56 ▲468	73 ▲138
5年5月	24 ▲10	9,464 ▲1	14,109	173 ▲8	1,509 ▲35	2,485	2,368 ▲11	4,039 ▲8	6,407	1,289 ▲28	3,683 ▲4,039	4,972	12 ▲2,368	233 ▲4,039	245 ▲6,407
5年6月	73 ▲30	16,869 ▲6	29,754	657 ▲11	1,214 ▲68	1,871	7,024 ▲59	4,689 ▲19	11,713	5,105 ▲23	8,858 ▲46	13,963	519 ▲32	1,133 ▲519	1,080 ▲1,133
5年7月	12,885 ▲35	8,696 ▲13	11,723	706 ▲20	814 ▲29	300	1,506 ▲31	1,464 ▲30	3,529	4,993 ▲28	2	2	▲47	▲25	▲29
5年8月	3,027 ▲35	8,696 ▲13	11,723	706 ▲20	814 ▲29	300	1,506 ▲31	1,464 ▲30	3,529	4,993 ▲28	2	2	▲47	▲25	▲29
5年9月	85 ▲34	12,096 ▲16	1,234	239 ▲11	814 ▲68	320	79 ▲59	▲77	▲58	▲3	1	1	▲68	172 ▲36	119 ▲119
5年10月	4,043 ▲156	8,053 ▲20	12,096	1,234 ▲7	2,811 ▲16	4,045	2,025 ▲40	1,860 ▲47	3,885	733 ▲42	3,314 ▲165	4,047	51 ▲291	68 ▲5	119 ▲163
5年11月	4,023 ▲105	15,173 ▲10	19,196	745 ▲0	408 ▲46	796	1,541 ▲86	4,875 ▲151	5,620	1,521 ▲34	9,313 ▲24	10,834	1,012 ▲20	189 ▲71	1,201 ▲43
5年12月	2,883 ▲48	8,502 ▲19	11,385	21 ▲24	424 ▲52	445	560 ▲101	4,220 ▲77	4,780	2,257 ▲44	3,794 ▲1	6,051	45 ▲56	64 ▲353	109 ▲84
R5. 10～12	6,636 ▲48	28,934 ▲19	35,570	500 ▲52	3,060 ▲943	3,560	2,277 ▲1,349	12,098 ▲1,188	14,375	3,529 ▲802	12,985 ▲5,663	16,514	330 ▲173	791 ▲134	1,121 ▲307
R4. 10～12	4,881 ▲41	32,572 ▲14	37,453	292 ▲4	2,309 ▲75	2,601	1,729 ▲43	10,897 ▲17	12,626	1,954 ▲37	18,971 ▲18	20,925	906 ▲1	395 ▲152	1,301 ▲70
5年度累計	36,594 ▲41	102,435 ▲14	139,029	5,065 ▲4	11,792 ▲4	16,857	16,096 ▲11	34,607 ▲43	50,703	13,822 ▲5	52,507 ▲18	66,329	1,611 ▲10	3,529 ▲1	5,140 ▲9

(注) 上段は前年同期比

(新潟県建設業協会の受注調査による)

新潟県

建築・元請受注高（2／2）

(単位：百万円，%)

	県内合計			県外			総計		
	公共	民間	計	公共	民間	計	公共	民間	計
5年1月	523 ▲18	9 ▲18	6,877	▲31	64	57	228	16	29
5年2月	1,963 ▲51	4,914 ▲90	6,877	250 ▲24	6,974	7,224	2,213 ▲51	11,888	14,101
5年3月	1,247 ▲51	15,416 ▲90	16,663	19 ▲19	15,859	15,878	1,266 ▲16	31,275	32,541
5年4月	11 ▲9	19,248 ▲90	24,743	159 ▲26	11,103	11,489	5,881 ▲16	30,351	36,232
5年5月	5,495 ▲9	27 ▲18	18	▲52	24	20	▲15	25	19
4年度合計	34,621 ▲3	159,032 ▲40	193,653	2,952 ▲0	144,147	147,099	37,573 ▲3	303,179	340,752
5年4月	1,335 ▲3	15,246 ▲10	16,581	1 ▲100	8,277	8,278	1,336 ▲18	23,523	24,859
5年5月	24 ▲10	9,464 ▲1	14,109	0 ▲24	5,515	5,515	4,645 ▲18	14,979	19,624
5年6月	73 ▲30	16,869 ▲6	29,754	1,171 ▲39	16,990	17,168	75 ▲38	33,859	46,922
5年7月	12,885 ▲35	8,696 ▲13	11,723	386 ▲106	58	52	▲38	10	▲1
5年8月	3,027 ▲35	8,696 ▲13	11,723	▲10	7,731	7,721	3,017 ▲38	16,427	19,444
5年9月	85 ▲34	12,096 ▲16	1,234	388 ▲38	4,777	5,172	96 ▲36	12,830	17,268
5年10月	4,043 ▲156	8,053 ▲20	12,096	395 ▲70	135	123	4,438 ▲82	39	42
5年11月	4,023 ▲105	15,173 ▲10	19,196	227 ▲309	27,724	27,951	4,250 ▲139	42,897	47,147
5年12月	2,883 ▲48	8,502 ▲19	11,385	1 ▲83	15,154	15,155	2,884 ▲49	23,656	26,540
R5. 10～12	6,636 ▲48	28,934 ▲19	35,570	1,046 ▲83	22,842	23,888	7,682 ▲49	51,776	59,458
R4. 10～12	4,881 ▲41	32,572 ▲14	37,453	1,107 ▲20	37,648	38,755	5,988 ▲15	70,220	76,208
5年度累計	36,594 ▲41	102,435 ▲14	139,029	1,837 ▲20	93,856	95,693	38,431 ▲15	196,291	234,722

(注) 上段は前年同期比

(新潟県建設業協会の受注調査による)

富山県

元請（土木・建築）合計受注高

(単位：百万円、%)

	総計			東部			西部			県内合計			県外		
	公共	民間	計	公共	民間	計	公共	民間	計	公共	民間	計	公共	民間	計
5年1月	▲30 1,784	▲138 3,570	▲32 5,354	▲2 1,154	▲219 1,963	▲74 3,117	▲64 504	▲68 1,125	▲21 1,629	▲35 1,658	▲140 3,088	▲23 4,746	— 126	▲127 482	▲187 608
5年2月	▲22 3,669	▲10 3,317	▲17 6,986	▲10 2,497	▲37 2,902	▲24 4,499	▲30 1,147	▲182 1,211	▲14 2,358	▲17 3,644	▲11 3,213	▲14 6,857	▲92 25	▲41 104	▲66 129
5年3月	▲24 15,372	▲38 4,408	▲27 19,780	▲19 8,524	▲10 2,934	▲17 11,458	▲31 6,339	▲64 1,338	▲41 7,677	▲25 14,863	▲39 4,272	▲29 19,135	68 509	▲6 136	▲50 645
4年度合計	▲25 57,537	▲33 57,274	▲4 114,811	▲24 32,886	▲59 36,310	▲5 69,196	▲22 23,221	▲6 16,416	▲16 39,637	▲23 56,107	▲31 52,726	▲4 108,833	▲57 1,430	▲73 4,548	▲0 5,978
5年4月	▲11 2,935	▲21 6,947	▲10 9,882	▲25 2,136	▲61 5,615	▲49 7,751	▲41 796	▲11 1,221	▲17 2,017	▲4 2,932	▲49 6,836	▲28 9,768	▲99 3	▲90 111	▲92 114
5年5月	9 2,981	▲3 5,620	▲5 8,601	▲43 1,976	▲32 3,568	▲36 5,544	▲38 831	▲24 1,842	▲29 2,673	▲3 2,807	▲6 5,410	▲5 8,217	1,482 174	▲37 210	▲12 384
5年6月	▲31 4,030	▲46 3,588	▲39 7,618	▲43 1,761	▲66 1,667	▲57 3,428	▲17 2,248	▲9 1,688	▲8 3,936	▲31 4,009	▲48 3,355	▲40 7,364	▲31 21	▲7 233	▲5 254
5年7月	135 12,598	▲40 4,566	▲32 17,164	▲210 9,330	▲49 2,913	▲41 12,243	▲43 3,211	▲1 1,425	▲26 4,636	▲139 12,541	▲39 4,338	▲36 16,879	▲50 57	▲56 228	▲55 285
5年8月	▲10 4,393	▲10 4,111	▲10 8,504	▲19 1,797	▲12 2,073	▲15 3,870	▲7 2,437	▲21 1,697	▲14 4,134	▲13 4,234	▲16 3,770	▲14 8,004	212 159	▲343 341	▲291 500
5年9月	▲26 4,144	▲53 2,967	▲40 7,111	▲22 2,456	▲79 992	▲57 3,448	▲32 1,687	▲34 862	▲33 2,549	▲26 4,143	▲70 1,854	▲49 5,997	0 1	▲743 1,113	▲738 1,114
5年10月	▲10 3,686	▲29 2,836	▲19 6,522	▲13 2,614	▲25 1,811	▲19 4,425	▲10 1,055	▲26 888	▲10 1,943	▲8 3,669	▲25 2,699	▲16 6,368	▲88 17	▲62 137	▲69 154
5年11月	20 3,504	▲41 1,803	▲11 5,307	▲11 1,860	▲37 994	▲22 2,854	▲7 1,633	▲7 645	▲2 2,278	▲28 3,493	▲28 1,639	▲3 5,132	▲94 11	▲79 164	▲82 175
5年12月	34 2,625	▲52 3,967	▲44 6,592	▲16 1,247	▲13 1,663	▲14 2,910	▲57 1,370	▲111 1,877	▲84 3,247	▲34 2,617	▲50 3,540	▲43 6,157	▲11 8	▲63 427	▲61 435
R5. 10～12	9,815	8,606	18,421	5,721	4,468	10,189	4,058	3,410	7,468	9,779	7,878	17,657	36	728	764
R4. 10～12	8,989	9,623	18,612	6,190	5,461	11,651	2,464	2,779	5,243	8,654	8,240	16,894	335	1,383	1,718
5年度累計	11 40,896	▲21 36,405	▲7 77,301	▲22 25,177	▲28 21,296	▲7 46,473	▲5 15,268	▲2 12,145	▲2 27,413	▲13 40,445	▲21 33,441	▲5 73,886	▲41 451	▲23 2,964	▲26 3,415

(注) 上段は前年同期比

(富山県建設業協会の受注調査による)

富山県

土木・建築・元請・下請合計受注高

(単位：百万円、%)

	総計			東部			西部			県内合計			県外		
	公共	民間	計	公共	民間	計	公共	民間	計	公共	民間	計	公共	民間	計
5年1月	▲28 1,947	▲44 4,551	▲11 6,498	▲2 1,223	▲3 2,091	▲1 3,314	▲62 548	▲166 1,923	▲15 2,471	▲34 1,771	▲45 4,014	▲6 5,785	▲826 176	▲32 537	▲67 713
5年2月	▲22 3,895	▲21 4,885	▲2 8,780	▲13 2,560	▲5 3,170	▲9 5,730	▲28 1,201	▲142 1,411	▲16 2,612	▲19 3,761	▲17 4,581	▲2 8,342	▲62 134	▲167 304	▲6 438
5年3月	▲25 15,742	▲36 6,095	▲28 21,837	▲19 8,660	▲32 3,765	▲23 12,425	▲35 6,452	▲63 1,405	▲43 7,857	▲26 15,112	▲45 5,170	▲32 20,282	▲35 630	▲358 925	▲132 1,555
4年度合計	▲24 62,267	▲26 66,648	▲5 128,915	▲22 34,984	▲42 41,006	▲3 75,990	▲22 24,571	▲1 18,686	▲14 43,257	▲22 59,555	▲25 59,692	▲4 119,247	▲52 2,712	▲29 6,956	▲12 9,668
5年4月	▲9 3,316	▲21 7,638	▲10 10,954	▲16 2,335	▲57 5,859	▲43 8,194	▲36 867	▲8 1,435	▲14 2,302	▲4 3,202	▲44 7,294	▲25 10,496	▲61 114	▲73 344	▲71 458
5年5月	46 4,505	▲8 6,577	▲21 11,082	▲29 2,103	▲24 3,836	▲26 5,939	▲31 976	▲25 1,874	▲27 2,850	▲1 3,079	▲2 5,710	▲2 8,789	2,446 1,426	▲71 867	▲308 2,293
5年6月	▲29 4,434	▲34 4,950	▲32 9,384	▲38 1,997	▲53 2,494	▲48 4,491	▲17 2,320	▲5 1,839	▲9 4,159	▲28 4,317	▲39 4,333	▲34 8,650	▲52 117	▲35 617	▲5 734
5年7月	119 12,830	▲29 5,726	▲33 18,556	▲190 9,451	▲39 3,633	▲42 13,084	▲36 3,285	▲6 1,623	▲24 4,908	▲124 12,736	▲30 5,256	▲37 17,992	▲46 94	▲20 470	▲26 564
5年8月	▲10 4,655	0 5,295	▲5 9,950	▲17 1,969	▲10 2,690	▲3 4,659	▲9 2,472	▲5 2,092	▲7 4,564	▲12 4,441	▲3 4,782	▲5 9,223	185 214	▲17 513	▲5 727
5年9月	▲27 4,587	▲39 4,062	▲33 8,649	▲22 2,720	▲75 1,261	▲54 3,981	▲33 1,806	▲7 1,294	▲24 3,100	▲26 4,526	▲44 2,555	▲4 7,081	▲42 61	▲733 1,507	▲446 1,568
5年10月	▲19 4,104	▲16 3,725	▲18 7,829	▲13 2,780	▲15 2,267	▲14 5,047	▲17 1,143	▲13 1,220	▲15 2,363	▲14 3,923	▲15 3,487	▲14 7,410	▲62 181	▲36 238	▲50 419
5年11月	18 3,848	▲25 2,727	▲5 6,575	▲13 1,957	▲21 1,554	▲17 3,511	▲148 1,752	▲17 929	▲79 2,681	▲25 3,709	▲10 2,483	▲8 6,192	▲55 139	▲71 244	▲67 383
5年12月	32 2,766	▲54 4,714	▲45 7,480	▲14 1,297	▲13 1,852	▲13 3,149	▲53 1,419	▲102 2,123	▲79 3,542	▲32 2,716	▲47 3,975	▲41 6,691	▲25 50	▲106 739	▲98 789
R5. 10～12	10,718	11,166	21,884	6,034	5,673	11,707	4,314	4,272	8,586	10,348	9,945	20,293	370	1,221	1,591
R4. 10～12	10,417	11,125	21,542	6,580	6,302	12,882	3,015	3,247	6,262	9,595	9,549	19,144	822	1,576	2,398
5年度累計	11 45,045	▲11 45,414	▲1 90,459	▲18 26,609	▲20 25,446	▲5 52,055	▲2 16,040	▲3 14,429	▲1 30,469	▲10 42,649	▲13 39,875	▲3 82,524	▲3 2,396	▲7 5,539	▲14 7,935

(注) 上段は前年同期比

(富山県建設業協会の受注調査による)

富山県

土木・元請受注高

(単位：百万円、%)

	総計			東部			西部			県内合計			県外		
	公共	民間	計	公共	民間	計	公共	民間	計	公共	民間	計	公共	民間	計
5年1月	▲14 1,617	▲49 131	▲18 1,748	58 1,010	▲60 86	28 1,096	▲61 482	59 43	▲58 525	▲20 1,492	▲47 129	▲23 1,621	- 125	▲85 2	877 127
5年2月	▲10 3,533	57 806	▲2 4,339	4 2,455	7 458	4 2,913	▲15 1,053	429 344	8 1,397	▲2 3,508	62 802	5 4,310	▲92 25	▲79 4	▲91 29
5年3月	▲21 14,651	▲61 657	▲24 15,308	▲14 8,449	▲74 305	▲20 8,754	▲29 6,023	▲39 335	▲29 6,358	▲21 14,472	▲62 640	▲24 15,112	▲41 179	240 17	▲36 196
4年度合計	▲24 48,414	▲20 7,408	▲23 55,822	▲19 28,100	▲12 4,221	▲18 32,321	▲25 19,442	▲43 2,161	▲27 21,603	▲21 47,542	▲25 6,382	▲22 53,924	▲73 872	50 1,026	▲51 1,898
5年4月	17 2,919	▲61 558	▲11 3,477	27 2,124	6 440	23 2,564	17 793	▲54 92	1 885	24 2,917	▲13 532	16 3,449	▲99 2	▲97 26	▲97 28
5年5月	▲1 2,189	168 800	19 2,989	54 1,372	359 611	93 1,983	▲51 644	2 109	▲47 753	▲9 2,016	200 720	12 2,736	1,473 173	36 80	261 253
5年6月	▲3 3,499	84 712	6 4,211	▲15 1,657	▲23 144	▲16 1,801	12 1,821	135 446	24 2,267	▲3 3,478	56 590	3 4,068	31 21	1,120 122	450 143
5年7月	37 4,981	27 730	36 5,711	40 2,649	17 429	36 3,078	43 2,322	25 286	41 2,608	41 4,971	20 715	38 5,686	▲91 10	▲163 15	▲71 25
5年8月	11 4,030	▲37 244	7 4,274	21 1,736	▲56 104	10 1,840	▲1 2,138	▲8 122	▲1 2,260	8 3,874	▲39 226	4 4,100	500 156	38 18	346 174
5年9月	▲32 3,670	17 1,062	▲25 4,732	▲33 2,019	▲40 325	▲34 2,344	▲30 1,650	▲35 229	▲30 1,879	▲32 3,669	▲38 554	▲33 4,223	0 1	3,075 508	2,894 509
5年10月	▲16 3,208	▲49 560	▲23 3,768	▲22 2,319	▲71 277	▲33 2,596	19 872	244 265	41 1,137	▲13 3,191	▲47 542	▲21 3,733	▲87 17	▲78 18	▲83 35
5年11月	10 2,496	▲11 377	7 2,873	▲43 875	▲25 206	▲40 1,081	155 1,610	8 143	130 1,753	15 2,485	▲14 349	10 2,834	▲89 11	87 28	▲66 39
5年12月	24 1,980	▲9 280	18 2,260	▲26 605	▲16 228	▲24 833	77 1,367	87 43	77 1,410	24 1,972	▲8 271	19 2,243	0 8	▲36 9	▲23 17
R5. 10～12	7,684	1,217	8,901	3,799	711	4,510	3,849	451	4,300	7,648	1,162	8,810	36	55	91
R4. 10～12	7,682	1,828	9,510	5,312	1,487	6,799	2,134	232	2,366	7,446	1,719	9,165	236	109	345
5年度累計	1 28,972	▲8 5,323	▲0 34,295	▲5 15,356	▲18 2,764	▲7 18,120	11 13,217	21 1,735	12 14,952	2 28,573	▲6 4,499	1 33,072	▲27 399	▲18 824	▲21 1,223

(注) 上段は前年同期比

(富山県建設業協会の受注調査による)

富山県

建築・元請受注高

(単位：百万円、%)

	総計			東部			西部			県内合計			県外		
	公共	民間	計	公共	民間	計	公共	民間	計	公共	民間	計	公共	民間	計
5年1月	▲76 167	177 3,439	87 3,606	▲73 144	368 1,877	116 2,021	▲86 22	68 1,082	38 1,104	▲76 166	183 2,959	80 3,125	- 1	141 480	142 481
5年2月	▲83 136	▲21 2,511	▲34 2,647	▲90 42	▲44 1,544	▲50 1,586	▲77 94	138 867	24 961	▲83 136	▲23 2,411	▲35 2,547	- 0	82 100	82 100
5年3月	▲55 721	▲31 3,751	▲36 4,472	▲91 75	25 2,629	▲7 2,704	▲59 316	▲69 1,003	▲67 1,319	▲75 391	▲32 3,632	▲42 4,023	- 330	▲3 119	265 449
4年度合計	▲28 9,123	48 49,866	27 58,989	▲44 4,786	77 32,089	38 36,875	▲6 3,779	4 14,255	2 18,034	▲32 8,565	46 46,344	23 54,909	381 558	81 3,522	98 4,080
5年4月	▲98 16	49 6,389	26 6,405	▲71 12	68 5,175	66 5,187	▲100 3	25 1,129	▲28 1,132	▲98 15	58 6,304	35 6,319	▲99 1	▲73 85	▲79 86
5年5月	55 792	▲6 4,820	▲1 5,612	24 604	15 2,957	17 3,561	619 187	▲25 1,733	▲18 1,920	54 791	▲4 4,690	2 5,481	- 1	▲52 130	▲52 131
5年6月	▲76 531	▲54 2,876	▲60 3,407	▲91 104	▲68 1,523	▲72 1,627	▲61 427	▲9 1,242	▲32 1,689	▲76 531	▲54 2,765	▲60 3,296	- 0	▲54 111	▲54 111
5年7月	336 7,617	▲46 3,836	30 11,453	498 6,681	▲53 2,484	42 9,165	42 889	▲6 1,139	11 2,028	335 7,570	▲45 3,623	35 11,193	1,075 47	▲61 213	▲53 260
5年8月	▲72 363	▲8 3,867	▲23 4,230	▲92 61	▲7 1,969	▲30 2,030	▲38 299	▲22 1,575	▲25 1,874	▲71 360	▲14 3,544	▲28 3,904	▲88 3	405 323	266 326
5年9月	103 474	▲64 1,905	▲57 2,379	341 437	▲84 667	▲75 1,104	▲72 37	▲34 633	▲39 670	103 474	▲75 1,300	▲68 1,774	- 0	422 605	422 605
5年10月	61 478	▲21 2,276	▲13 2,754	392 295	4 1,534	19 1,829	▲19 183	▲44 623	▲40 806	68 478	▲17 2,157	▲8 2,635	▲100 0	▲57 119	▲59 119
5年11月	55 1,008	▲45 1,426	▲25 2,434	75 985	▲40 788	▲5 1,773	1,050 23	▲11 502	▲7 525	79 1,008	▲31 1,290	▲5 2,298	▲100 0	▲82 136	▲84 136
5年12月	79 645	60 3,687	62 4,332	151 642	20 1,435	43 2,077	▲97 3	112 1,834	89 1,837	80 645	59 3,269	62 3,914	▲100 0	69 418	68 418
R5. 10～12	2,131	7,389	9,520	1,922	3,757	5,679	209	2,959	3,168	2,131	6,716	8,847	0	673	673
R4. 10～12	1,307	7,795	9,102	878	3,974	4,852	330	2,547	2,877	1,208	6,521	7,729	99	1,274	1,373
5年度累計	47 11,924	▲23 31,082	▲11 43,006	▲29 9,821	▲7 18,532	▲7 28,353	▲39 2,051	▲8 10,410	▲15 12,461	51 11,872	▲22 28,942	▲10 40,814	▲77 52	▲24 2,140	▲28 2,192

(注) 上段は前年同期比

(富山県建設業協会の受注調査による)

石川県

元請（土木・建築）合計受注高

(単位：百万円，%)

	総計			加賀			能登			県内合計			県外		
	公共	民間	計	公共	民間	計	公共	民間	計	公共	民間	計	公共	民間	計
5年1月	1	80	30	21	190	87	▲23	441	▲4	0	205	54	17	▲92	▲66
	2,561	2,563	5,124	1,467	2,252	3,719	869	265	1,134	2,336	2,517	4,853	225	46	271
5年2月	15	▲16	6	30	▲24	15	91	▲86	2	38	▲42	13	▲58	201	▲19
	4,609	1,334	5,943	3,425	763	4,188	775	60	835	4,200	823	5,023	409	511	920
5年3月	9	▲16	4	6	19	9	25	▲49	17	11	10	11	▲9	▲97	▲48
	11,718	2,578	14,296	7,604	2,401	10,005	3,254	156	3,410	10,858	2,557	13,415	860	21	881
4年度合計	2	10	4	8	19	12	10	▲0	8	8	16	11	▲47	▲47	▲47
	64,769	31,382	96,151	43,045	26,315	69,360	17,747	3,743	21,490	60,792	30,058	90,850	3,977	1,324	5,301
5年4月	23	311	114	▲6	366	106	100	▲84	36	19	242	89	1,267	4,257	3,360
	3,261	5,037	8,298	1,910	4,069	5,979	1,228	53	1,281	3,138	4,122	7,260	123	915	1,038
5年5月	42	▲61	▲5	72	▲69	▲13	40	120	46	60	▲63	▲0	▲49	8	▲41
	4,307	989	5,296	2,714	748	3,462	1,344	163	1,507	4,058	911	4,969	249	78	327
5年6月	3	▲26	▲4	▲17	▲30	▲20	10	▲26	1	▲9	▲29	▲14	156	44	140
	7,140	1,549	8,689	3,823	958	4,781	2,009	473	2,482	5,832	1,431	7,263	1,308	118	1,426
5年7月	34	111	48	43	223	75	27	▲87	6	38	118	52	▲60	▲89	▲65
	8,289	2,776	11,065	5,732	2,715	8,447	2,459	56	2,515	8,191	2,771	10,962	98	5	103
5年8月	26	▲79	▲33	38	▲87	▲48	14	341	33	28	▲79	▲33	▲19	0	▲19
	6,794	1,438	8,232	4,286	863	5,149	2,285	569	2,854	6,571	1,432	8,003	223	6	229
5年9月	36	▲66	0	35	▲57	▲3	34	▲92	10	35	▲64	1	49	▲90	▲13
	8,718	1,162	9,880	5,025	1,087	6,112	3,156	47	3,203	8,181	1,134	9,315	537	28	565
5年10月	89	▲39	26	93	▲63	4	60	▲33	43	83	▲63	12	24,700	2,473	3,058
	7,882	2,450	10,332	5,481	1,418	6,899	2,153	80	2,233	7,634	1,498	9,132	248	952	1,200
5年11月	▲45	253	3	▲63	230	▲10	50	533	89	▲43	253	6	▲85	229	▲67
	3,788	4,636	8,424	2,037	3,941	5,978	1,712	639	2,351	3,749	4,580	8,329	39	56	95
5年12月	▲47	▲7	▲34	▲42	69	▲14	▲51	▲97	▲76	▲44	0	▲29	▲79	▲85	▲81
	2,258	1,942	4,200	1,859	1,893	3,752	329	23	352	2,188	1,916	4,104	70	26	96
R5. 10～12	13,928	9,028	22,956	9,377	7,252	16,629	4,194	742	4,936	13,571	7,994	21,565	357	1,034	1,391
R4. 10～12	15,270	7,444	22,714	11,517	6,107	17,624	3,157	1,106	4,263	14,674	7,213	21,887	596	231	827
5年度累計	14	▲12	5	8	▲15	▲2	30	▲36	17	14	▲18	3	17	193	57
	52,437	21,979	74,416	32,867	17,692	50,559	16,675	2,103	18,778	49,542	19,795	69,337	2,895	2,184	5,079

(注) 上段は前年同期比

(石川県建設業協会の受注調査による)

石川県

土木・建築・元請・下請合計受注高

(単位：百万円，%)

	総計			加賀			能登			県内合計			県外		
	公共	民間	計	公共	民間	計	公共	民間	計	公共	民間	計	公共	民間	計
5年1月	1	51	20	4	90	43	▲5	704	22	0	109	37	2	▲79	▲43
	3,297	3,124	6,421	1,684	2,618	4,302	1,107	370	1,477	2,791	2,988	5,779	506	136	642
5年2月	23	▲12	12	37	▲23	16	85	▲80	5	43	▲36	14	▲35	192	3
	5,441	1,868	7,309	3,856	1,114	4,970	844	86	930	4,700	1,200	5,900	741	668	1,409
5年3月	10	▲28	▲0	8	▲6	4	28	▲63	14	13	▲15	6	▲8	▲75	▲30
	13,274	3,071	16,345	7,943	2,642	10,585	3,495	191	3,686	11,438	2,833	14,271	1,836	238	2,074
4年度合計	2	3	2	10	12	11	7	▲22	0	9	6	8	▲36	▲21	▲33
	76,637	38,957	115,594	48,937	31,183	80,120	20,416	4,701	25,117	69,353	35,884	105,237	7,284	3,073	10,357
5年4月	8	232	79	▲14	320	83	68	▲69	25	5	219	68	61	313	199
	4,068	5,756	9,824	2,324	4,649	6,973	1,426	120	1,546	3,750	4,769	8,519	318	987	1,305
5年5月	30	▲57	▲13	56	▲62	▲18	30	25	29	46	▲58	▲9	▲48	▲36	▲44
	4,632	1,532	6,164	2,885	1,180	4,065	1,428	194	1,622	4,313	1,374	5,687	319	158	477
5年6月	4	▲24	▲4	▲15	▲26	▲18	12	▲34	▲1	▲8	▲29	▲13	126	38	104
	8,165	2,171	10,336	4,384	1,359	5,743	2,274	517	2,791	6,658	1,876	8,534	1,507	295	1,802
5年7月	29	69	38	44	115	62	13	▲42	3	33	75	43	▲26	▲48	▲30
	9,006	3,379	12,385	6,141	3,046	9,187	2,538	280	2,818	8,679	3,326	12,005	327	53	380
5年8月	20	▲73	▲30	33	▲83	▲44	7	141	23	23	▲74	▲31	▲10	46	▲1
	7,668	2,043	9,711	4,831	1,190	6,021	2,356	710	3,066	7,187	1,900	9,087	481	143	624
5年9月	30	▲57	▲1	25	▲52	▲7	33	▲59	15	28	▲53	▲0	57	▲81	▲12
	9,675	1,799	11,474	5,311	1,440	6,751	3,457	253	3,710	8,768	1,693	10,461	907	106	1,013
5年10月	63	▲30	22	61	▲52	3	50	▲48	34	58	▲52	9	197	715	401
	9,246	3,166	12,412	6,093	1,950	8,043	2,567	173	2,740	8,660	2,123	10,783	586	1,043	1,629
5年11月	▲40	142	▲1	▲59	141	▲13	38	305	68	▲40	156	1	▲38	▲21	▲34
	4,629	4,987	9,616	2,378	4,149	6,527	1,944	709	2,653	4,322	4,858	9,180	307	129	436
5年12月	▲45	6	▲29	▲44	79	▲12	▲52	▲91	▲71	▲45	16	▲26	▲44	▲72	▲54
	2,914	2,661	5,575	2,246	2,510	4,756	398	73	471	2,644	2,583	5,227	270	78	348
R5. 10～12	16,789	10,814	27,603	10,717	8,609	19,326	4,909	955	5,864	15,626	9,564	25,190	1,163	1,250	2,413
R4. 10～12	18,670	9,076	27,746	13,560	7,176	20,736	3,937	1,332	5,269	17,497	8,508	26,005	1,173	568	1,741
5年度累計	10	▲11	2	3	▲13	▲4	23	▲25	13	9	▲15	0	20	47	29
	60,003	27,494	87,497	36,593	21,473	58,066	18,388	3,029	21,417	54,981	24,502	79,483	5,022	2,992	8,014

(注) 上段は前年同期比

(石川県建設業協会の受注調査による)

石川県

土木・元請受注高

(単位：百万円，%)

	総計			加賀			能登			県内合計			県外		
	公共	民間	計	公共	民間	計	公共	民間	計	公共	民間	計	公共	民間	計
5年1月	21 2,332	87 159	24 2,491	8 1,282	61 114	11 1,396	48 825	▲64 4	46 829	21 2,107	44 118	22 2,225	17 225	1,267 41	36 266
5年2月	54 4,296	▲35 324	41 4,620	134 3,374	▲24 310	99 3,684	34 513	▲96 3	11 516	113 3,887	▲36 313	82 4,200	▲58 409	175 5	▲57 420
5年3月	7 10,621	497 663	12 11,284	5 6,874	776 622	13 7,496	19 2,887	13 36	19 2,923	9 9,761	539 658	15 10,419	▲9 860	▲38 5	▲9 865
4年度合計	14 56,473	62 3,873	16 60,346	25 36,705	26 2,319	25 39,024	18 15,806	176 1,217	23 17,023	23 52,511	55 3,536	24 56,047	▲41 3,962	196 337	▲37 4,299
5年4月	34 3,046	▲37 181	26 3,227	15 1,892	▲19 148	11 2,040	69 1,033	▲85 15	46 1,048	29 2,925	▲43 163	21 3,088	1,244 121	— 18	1,444 139
5年5月	94 4,139	▲345 547	107 4,686	127 2,635	435 449	147 3,084	158 1,255	111 78	154 1,333	136 3,890	336 527	149 4,417	▲49 249	900 20	▲45 269
5年6月	▲23 4,842	▲23 263	▲23 5,105	▲39 2,558	▲4 224	▲37 2,782	▲39 976	▲72 15	▲40 991	▲39 3,534	▲17 239	▲38 3,773	156 1,308	▲57 24	135 1,332
5年7月	60 7,152	104 441	62 7,593	95 4,737	112 412	96 5,149	29 2,317	39 25	29 2,342	67 7,054	106 437	69 7,491	▲60 98	0 4	▲59 102
5年8月	7 5,059	1 98	7 5,157	7 2,709	1 85	7 2,794	9 2,127	10 11	9 2,138	8 4,836	2 96	8 4,932	▲14 223	▲33 2	▲14 225
5年9月	11 6,857	▲17 358	9 7,215	▲7 3,270	230 320	▲0 3,590	32 3,050	▲92 24	18 3,074	9 6,320	▲11 344	8 6,664	49 537	▲67 14	37 551
5年10月	45 5,177	45 276	45 5,453	16 2,813	11 185	16 2,998	86 2,116	235 67	88 2,183	39 4,929	35 252	38 5,181	24,700 248	700 24	6,700 272
5年11月	▲50 3,168	39 184	▲48 3,352	▲64 1,799	16 123	▲62 1,922	22 1,332	190 58	25 1,390	▲49 3,131	44 181	▲47 3,312	▲86 37	▲50 3	▲85 40
5年12月	▲40 1,962	▲89 102	▲50 2,064	▲33 1,563	▲28 89	▲32 1,652	▲45 329	▲98 11	▲72 340	▲35 1,892	▲87 100	▲46 1,992	▲79 70	▲99 2	▲85 72
R5. 10～12	10,307	562	10,869	6,175	397	6,572	3,777	136	3,913	9,952	533	10,485	355	29	384
R4. 10～12	13,153	1,232	14,385	9,730	397	10,127	2,827	662	3,489	12,557	1,059	13,616	596	173	769
5年度累計	6 41,402	▲10 2,450	5 43,852	▲5 23,976	60 2,035	▲2 26,011	26 14,535	▲74 304	16 14,839	5 38,511	▲4 2,339	4 40,850	17 2,891	▲60 111	9 3,002

(注) 上段は前年同期比

(石川県建設業協会の受注調査による)

石川県

建築・元請受注高

(単位：百万円，%)

	総計			加賀			能登			県内合計			県外		
	公共	民間	計	公共	民間	計	公共	民間	計	公共	民間	計	公共	民間	計
5年1月	▲62 229	80 2,404	36 2,633	612 185	203 2,138	218 2,323	▲92 44	587 261	▲50 305	▲62 229	223 2,399	96 2,628	— 0	▲99 5	▲99 5
5年2月	▲74 313	▲7 1,010	▲43 1,323	▲96 51	▲23 453	▲72 504	1,039 262	▲83 57	▲10 319	▲74 313	▲45 510	▲62 823	— 0	201 500	201 500
5年3月	40 1,097	▲36 1,915	▲20 3,012	19 730	▲9 1,779	▲2 2,509	116 367	▲56 120	10 487	40 1,097	▲15 1,899	▲0 2,996	— 0	▲98 16	▲98 16
4年度合計	▲41 8,296	6 27,509	▲11 35,805	▲40 6,340	18 23,996	▲2 30,336	▲29 1,941	▲24 2,526	▲26 4,467	▲37 8,281	12 26,522	▲6 34,803	▲98 15	▲59 987	▲69 1,002
5年4月	▲43 215	417 4,856	284 5,071	▲95 18	467 3,921	268 3,939	— 195	▲83 38	3 233	▲44 213	331 3,959	221 4,172	— 2	4,171 897	4,181 899
5年5月	▲81 168	▲82 442	▲81 610	▲81 79	▲87 299	▲86 378	▲81 89	130 85	▲66 174	▲81 168	▲84 384	▲83 552	— 0	▲17 58	▲17 58
5年6月	256 2,298	▲27 1,286	50 3,584	198 1,265	▲36 734	28 1,999	365 1,033	▲22 458	85 1,491	256 2,298	▲31 1,192	47 3,490	— 0	262 94	262 94
5年7月	▲33 1,137	112 2,335	24 3,472	▲36 995	257 2,303	49 3,298	1 142	▲92 31	▲69 173	▲33 1,137	121 2,334	26 3,471	— 0	▲98 1	▲98 1
5年8月	164 1,735	▲80 1,340	▲59 3,075	171 1,577	▲88 778	▲68 2,355	168 158	369 558	302 716	171 1,735	▲80 1,336	▲59 3,071	▲100 0	33 4	▲78 4
5年9月	605 1,861	▲73 804	▲18 2,665	701 1,755	▲69 767	▲6 2,522	136 106	▲91 23	▲58 129	605 1,861	▲71 790	▲11 2,651	— 0	▲94 14	▲94 14
5年10月	336 2,705	▲44 2,174	9 4,879	541 2,668	▲66 1,233	▲3 3,901	▲82 37	▲93 13	▲88 50	336 2,705	▲67 1,246	▲11 3,951	— 0	2,629 928	2,629 928
5年11月	21 620	277 4,452	199 5,072	▲48 238	250 3,818	162 4,056	631 380	617 581	623 961	21 618	276 4,999	198 5,017	— 2	382 53	400 55
5年12月	▲70 296	56 1,840	▲1 2,136	▲68 296	81 1,804	10 2,100	▲100 0	▲93 12	▲95 12	▲70 296	56 1,816	▲2 2,112	— 0	85 24	85 24
R5. 10～12	3,621	8,466	12,087	3,202	6,855	10,057	417	606	1,023	3,619	7,461	11,080	2	1,005	1,007
R4. 10～12	2,117	6,212	8,329	1,787	5,710	7,497	330	444	774	2,117	6,154	8,271	0	58	58
5年度累計	66 11,035	▲12 19,529	6 30,564	65 8,891	▲20 15,657	▲2 24,548	69 2,140	▲14 1,799	17 3,939	66 11,031	▲20 17,456	0 28,487	▲73 4	345 2,073	332 2,077

(注) 上段は前年同期比

(石川県建設業協会の受注調査による)