

## (2) 建設業の景況

### ○今回調査概要

・調査時期	2023年9月
・調査対象期間	2023年7～9月（今期 実績） 2023年10～12月（来期 見通し）
・有効回答企業	222社（新潟県、富山県、石川県、福井県の建設企業）

### ○概 観

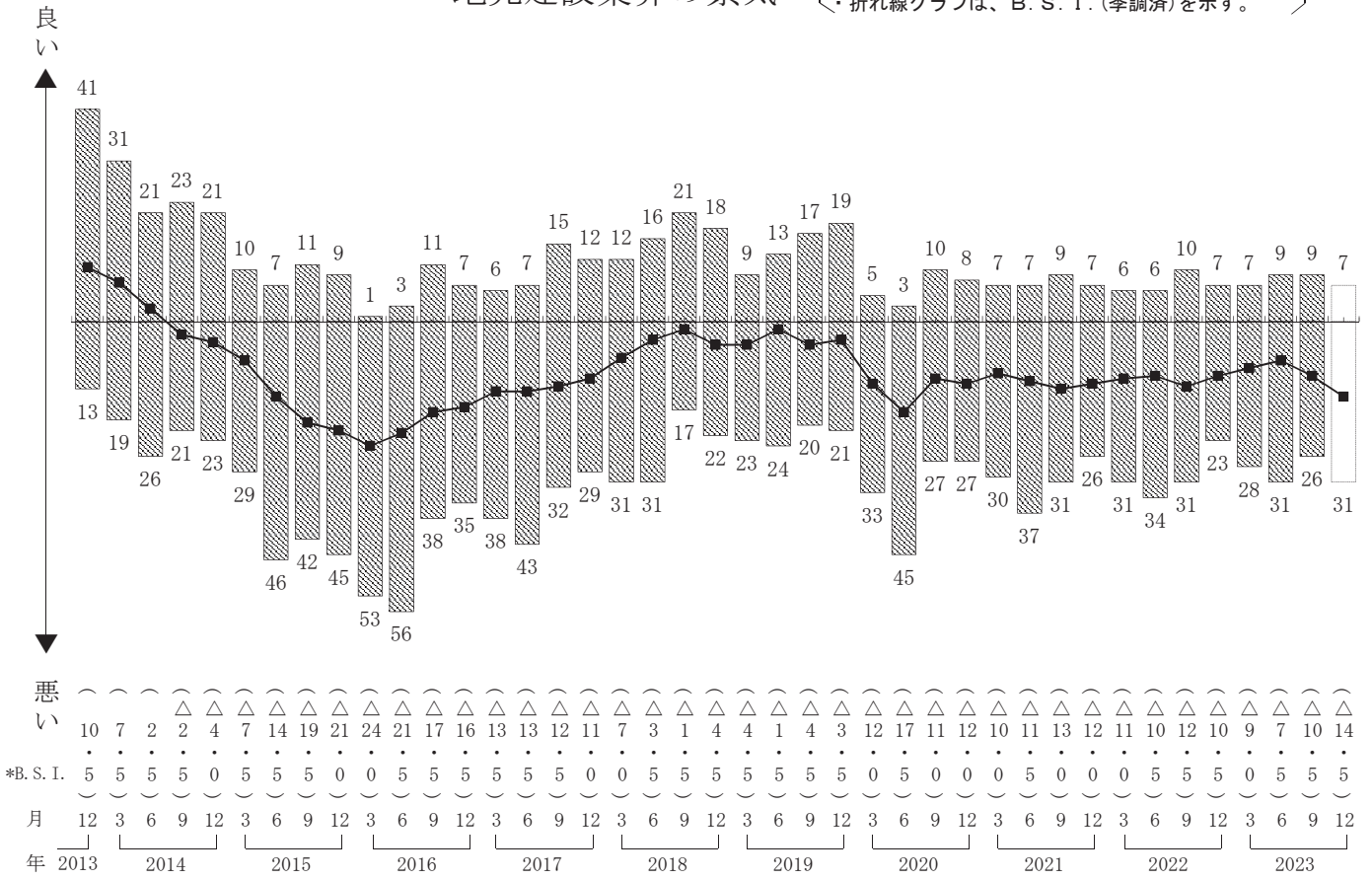
<p><b>1. 地元建設業界の景況</b> 今期:BSI値は前期比で3ポイントマイナス幅が拡大し、「悪い」傾向がやや強まっている。 来期:「悪い」傾向がやや強まる見通し。</p> <p><b>2. 受注</b> ●受注総額 今期:BSI値は前期比で1.5ポイントマイナス幅が拡大し、「減少」傾向が続いている。 来期:「減少」傾向が強まる見通し。</p> <p><b>3. その他</b> ●建設労働者の賃金 今期:BSI値は前期比で4ポイントプラス幅が縮小し、「上昇」傾向がやや弱まっている。 来期:「上昇」傾向がやや弱まる見通し。</p>
---

項 目	前 期	今 期		来 期		
		B. S. I. 値	推移方向 (前期比)	B. S. I. 値	推移方向 (今期比)	B. S. I. 値
(1) 業 況 等	地元建設業界の景況	△ 7.5	↘	△ 10.5	↘	△ 14.5
(2) 受 注	受 注 総 額	△ 8.5	↘	△ 10.0	↘	△ 17.5
	官 公 庁 工 事	△ 8.0	↘	△ 13.0	↘	△ 19.5
	民 間 工 事	△ 11.0	↗	△ 9.5	↘	△ 14.0
(3) 資 金 繰 り	資 金 繰 り	△ 1.5	↗	△ 0.5	↘	△ 3.5
(4) 金 融	銀 行 等 貸 出 傾 向	8.5	↘	7.0	↘	6.5
	短 期 借 入 金	2.5	→	2.5	↘	0.5
	短 期 借 入 金 利	0.0	↗	1.5	↗	2.0
(5) 資 材	資 材 の 調 達	△ 10.0	↗	△ 9.5	↘	△ 10.0
	資 材 の 価 格	35.0	↘	34.0	↘	30.5
(6) 労 務	建 設 労 働 者 の 確 保	△ 26.5	↗	△ 26.0	↘	△ 26.5
	建 設 労 働 者 の 賃 金	27.5	↘	23.5	↘	21.0
(7) 収 益		△ 9.0	↘	△ 12.0	↘	△ 18.5

(注) ・B. S. I. 値のプラスは、良い、増加、容易、上昇の傾向を示す。  
・B. S. I. 値のマイナスは、悪い、減少、困難、下降の傾向を示す。

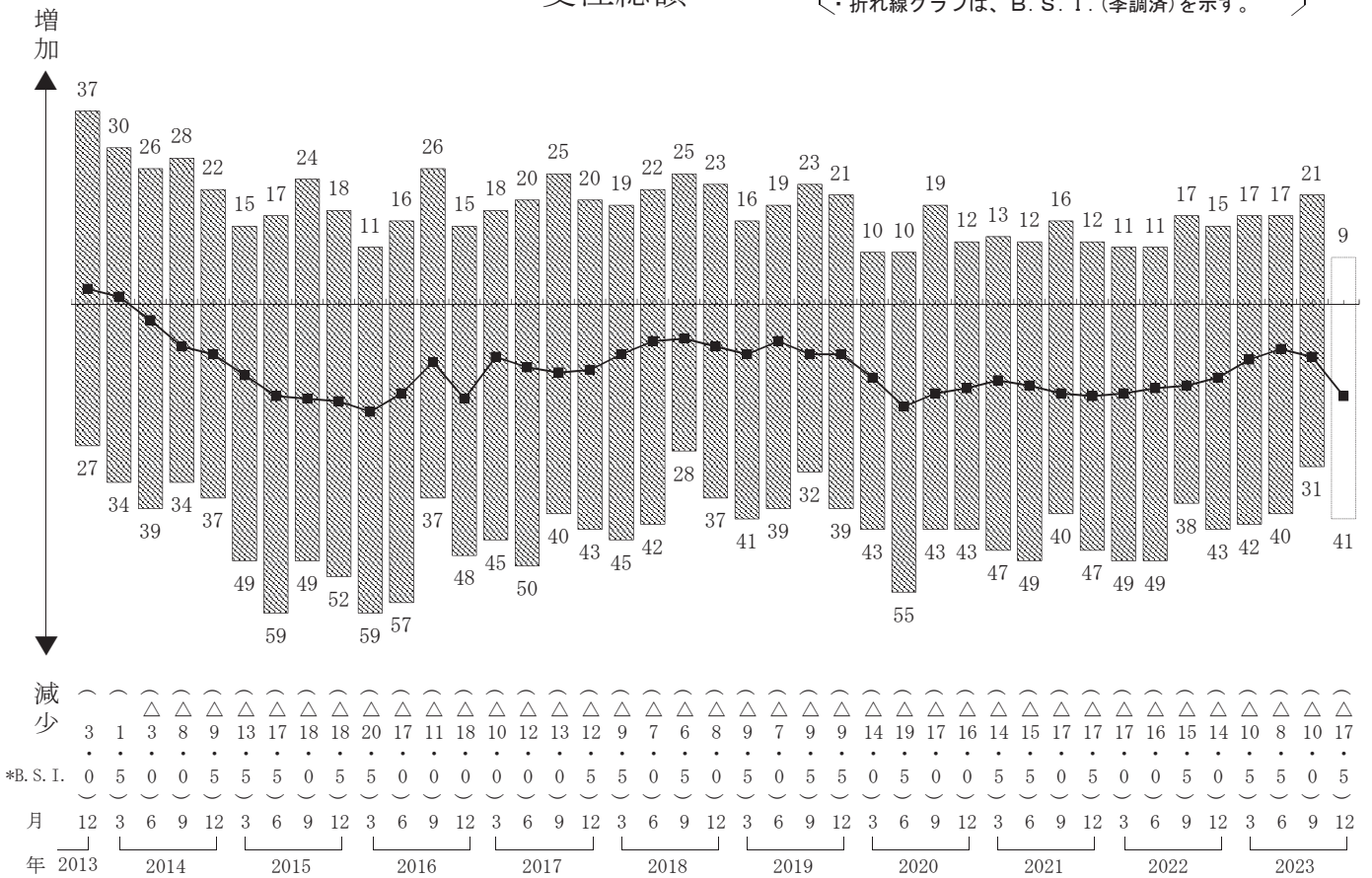
# 地元建設業界の景気

・棒グラフは、回答企業の構成比 (%) を示す。  
・折れ線グラフは、B. S. I. (季調済) を示す。



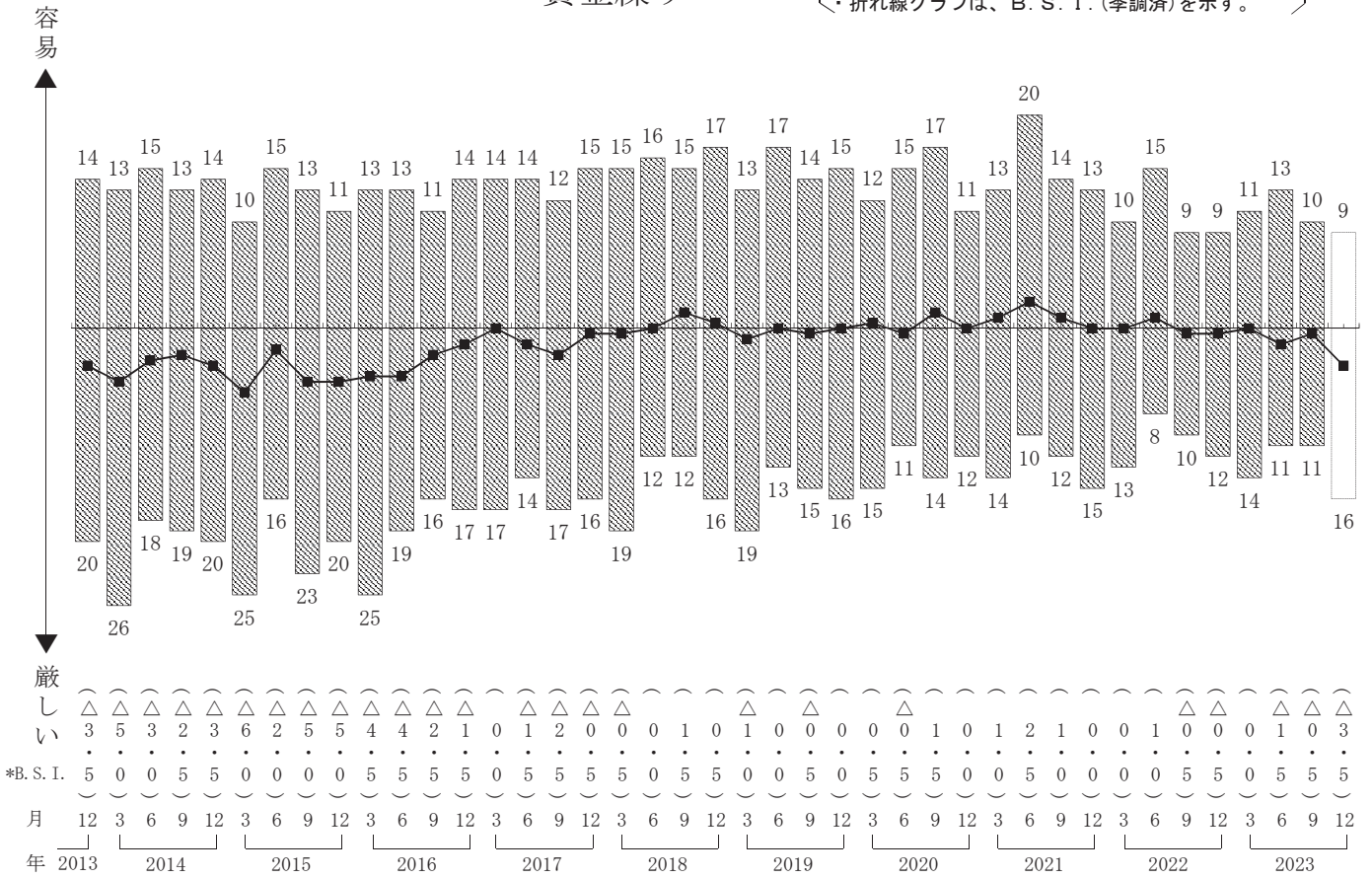
# 受注総額

・棒グラフは、回答企業の構成比 (%) を示す。  
・折れ線グラフは、B. S. I. (季調済) を示す。



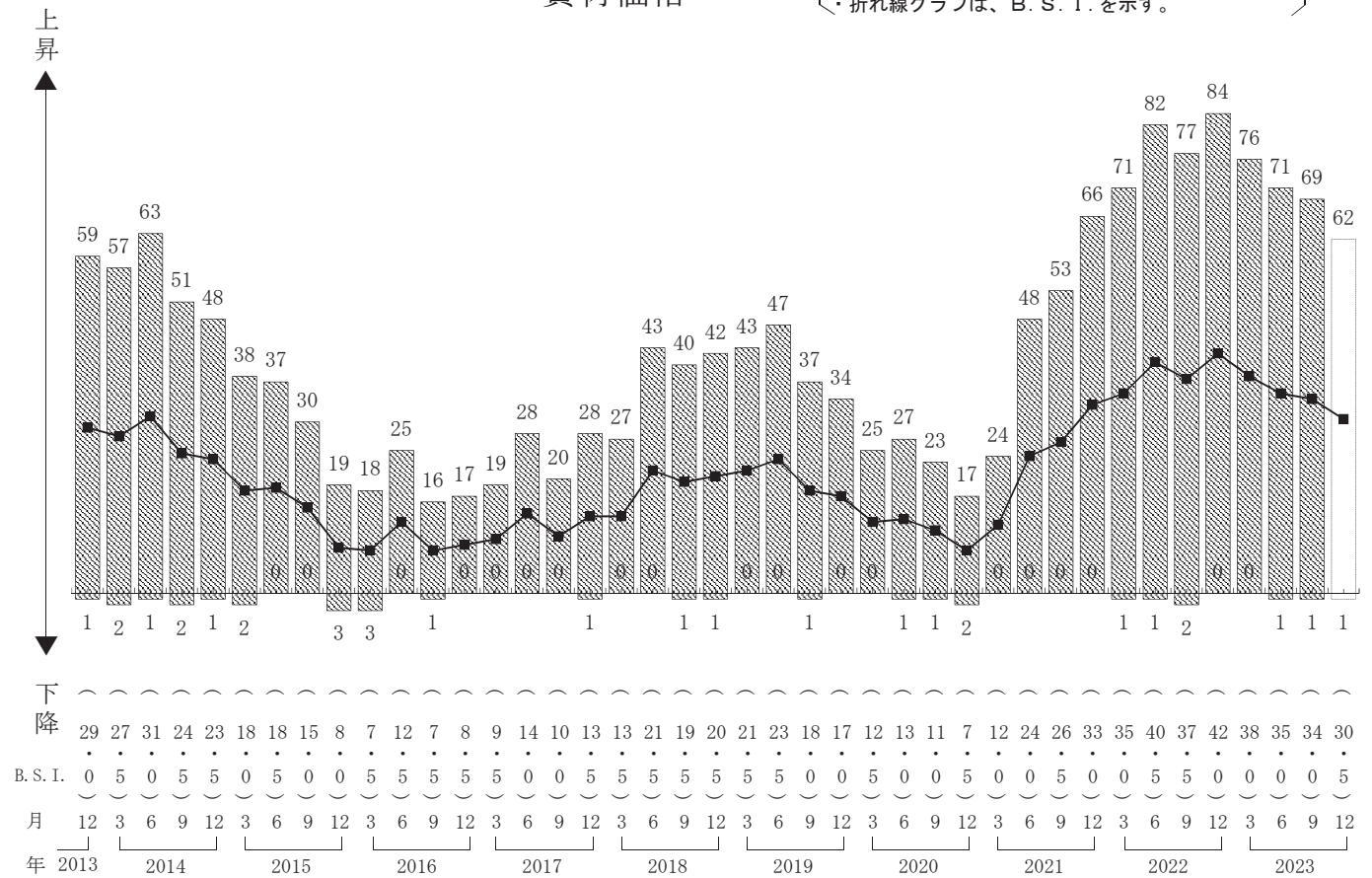
# 資金繰り

・棒グラフは、回答企業の構成比 (%) を示す。  
 ・折れ線グラフは、B. S. I. (季調済) を示す。



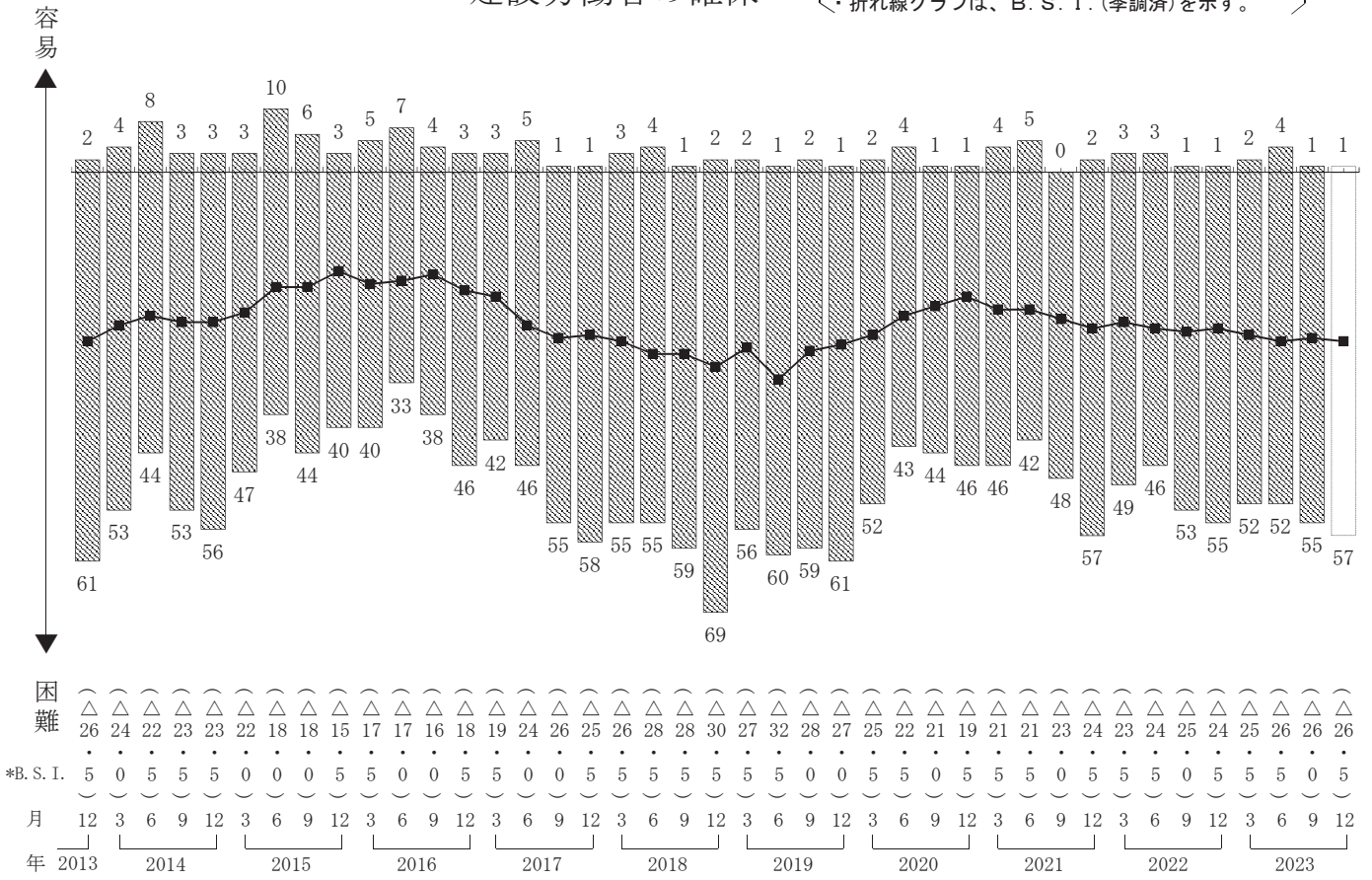
# 資材価格

・棒グラフは、回答企業の構成比 (%) を示す。  
 ・折れ線グラフは、B. S. I. を示す。



# 建設労働者の確保

- ・棒グラフは、回答企業の構成比 (%) を示す。
- ・折れ線グラフは、B. S. I. (季調済) を示す。



# 収益

- ・棒グラフは、回答企業の構成比 (%) を示す。
- ・折れ線グラフは、B. S. I. (季調済) を示す。

