

その他のコンクリート二次製品

記事提供：新潟県コンクリート二次製品協同組合

新潟県：新潟県における令和5年度7月～9月期の出荷状況は、前年同期と比べて、縁石類23%、側溝類20%、水路類11%、擁壁類21%、ボックス類50%、その他の二次製品21%の減となり、全体では20%減の16.7千tとなっている。


記事提供：富山県コンクリート製品協会

富山県：富山県における令和5年度7月～9月期のその他のコンクリート二次製品の出荷状況は、前年同期とくらべて、縁石類は変わらず、水路類6%の増となっているが、側溝類24%、擁壁類23%、ボックス類4%、その他類57%といずれも減となっている。

記事提供：(社)石川県コンクリート製品協会

石川県：石川県における令和5年度の7月～9月期の出荷状況は、品種別に前年同期と比べると、増加しているものが皆無で、減少しているものが縁石類の15%減、側溝類の7%減、水路類の13%減、擁壁類の23%減、ボックス類の1%減、その他の二次製品類の25%減となっている。
また、同期における各品種累計では、令和4年度は31.0千tであったが、令和5年度は27.3千tと11.8%減となっている。

縁石類出荷量の推移(7月～9月期)

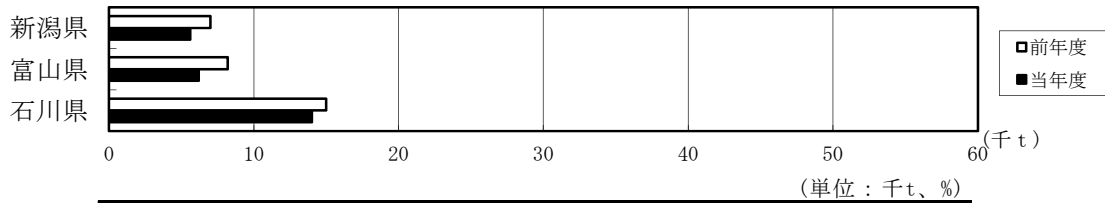


県	令和4年度 年計	令和5年度				累計
		4月～6月	7月～9月	10月～12月	1月～3月	
新潟県	▲ 4 4.4	▲ 8 1.1	▲ 23 1.0			▲ 16 2.1
富山県	0 5.1	▲ 33 0.8	0 1.3			▲ 68 0.8
石川県	▲ 2 7.9	▲ 14 1.6	▲ 15 1.5			▲ 15 3.1

(注)・上段は前年同期との比較

・集計は、新潟県 富山県 石川県
会 員13社のうち11社 会 員11社のうち9社 会 員8社のうち8社

側溝類出荷量の推移(7月～9月期)




県	令和4年度 年計	令和5年度				累計
		4月～6月	7月～9月	10月～12月	1月～3月	
新潟県	2 22.5	▲ 14 4.8	▲ 20 5.6			▲ 17 10.4
富山県	9 31.0	▲ 24 6.4	▲ 24 6.2			▲ 61 6.4
石川県	6 57.6	▲ 13 10.1	▲ 7 14.0			▲ 9 24.1

(注)・上段は前年同期との比較

・集計は、新潟県 富山県 石川県
会 員13社のうち12社 会 員11社のうち9社 会 員8社のうち8社
・長さ5m以上の長尺側溝類を除く

水路類出荷量の推移(7月～9月期)



県	令和4年度 年計	令和5年度				累計
		4月～6月	7月～9月	10月～12月	1月～3月	
新潟県	▲ 12 15.7	▲ 12 2.3	▲ 11 3.2			▲ 11 5.5
富山県	11 19.9	38 2.9	6 5.0			▲ 57 2.9
石川県	▲ 17 18.0	▲ 29 3.2	▲ 13 4.0			▲ 21 7.2

(注)・上段は前年同期との比較

・集計は、新潟県 富山県 石川県
会 員13社のうち11社 会 員11社のうち10社 会 員8社のうち8社

擁壁類出荷量の推移（7月～9月期）



県	令和4年度 年計	令和5年度				累計
		4月～6月	7月～9月	10月～12月	1月～3月	
新潟県	2 9.3	4 2.6	▲21 2.2			▲9 4.8
富山県	▲1 21.6	25 6.0	▲23 4.6			▲44 6.0
石川県	20 24.9	18 6.9	▲23 4.8			▲3 11.7

- (注)・上段は前年同期との比較
 ・集計は、新潟県 富山県 石川県
 会 員13社のうち8社 会 員11社のうち8社 会 員8社のうち5社
 ・大型擁壁（高さ4～8mでセミプレハブ型）を除く

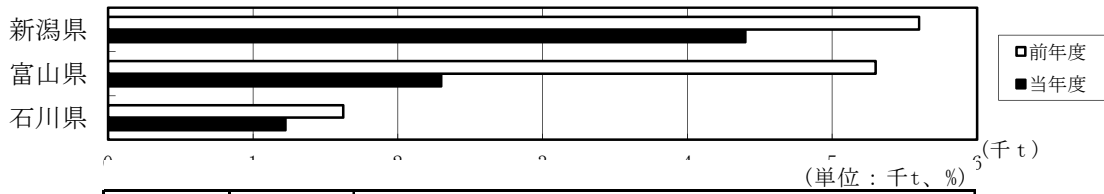
ボックス類出荷量の推移（7月～9月期）



県	令和4年度 年計	令和5年度				累計
		4月～6月	7月～9月	10月～12月	1月～3月	
新潟県	12 5.6	▲53 0.8	▲50 0.3			▲52 1.1
富山県	9 15.0	24 2.6	▲4 2.5			▲45 2.6
石川県	▲17 8.9	15 1.6	▲1 1.8			6 3.5

- (注)・上段は前年同期との比較
 ・集計は、新潟県 富山県 石川県
 会 員13社のうち4社 会 員11社のうち6社 会 員8社のうち5社
 ・大型ボックスカルバート（幅4m高3m以上で分割製作されるもの）を除く

その他の二次製品出荷量の推移（7月～9月期）



県	令和4年度 年計	令和5年度				累計
		4月～6月	7月～9月	10月～12月	1月～3月	
新潟県	▲14 24.8	▲44 3.9	▲21 4.4			▲34 8.3
富山県	9 16.4	▲8 2.4	▲57 2.3			▲70 2.4
石川県	1 7.0	4 1.6	▲25 1.2			▲11 2.8

- (注)・上段は前年同期との比較
 ・集計は、新潟県 富山県 石川県
 会 員13社のうち9社 会 員11社のうち6社 会 員8社のうち8社