

3. 建設コンサルタントの受注動向

記事提供：(一社)建設コンサルタンツ協会北陸支部

上段：件数

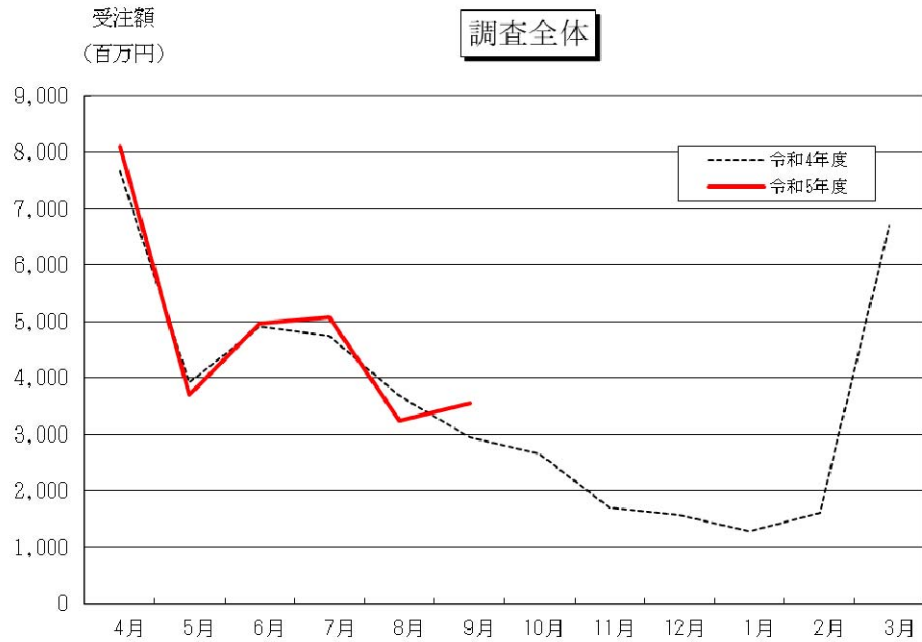
下段：受注高(百万円)

発注機関	地区	前年度比 (%) [(A)/(B)*100]	令和5年度(7~9月)				令和4年度 (7~9月)	令和5年度(累計)				令和4年度 (累計)
			設計解析	地質調査	測量	合計 ^(A)		設計解析	地質調査	測量	合計	
国土交通省	新潟	27.6	91	5	7	103	104	194	20	22	236	373
		24.2	1,800	121	137	2,057	1,619	4,444	359	381	5,184	8,495
	富山	14.1	17	0	3	20	42	67	1	20	88	142
		13.1	370	0	76	446	857	1,894	14	402	2,311	3,395
	石川	41.7	43	0	7	50	33	86	2	11	99	120
		28.5	629	0	38	667	500	1,751	30	162	1,943	2,337
	計	27.2	151	5	17	173	179	347	23	53	423	635
	計	22.3	2,799	121	250	3,170	2,975	8,090	403	946	9,438	14,226
国土交通省 その他	その他	34.2	20	0	5	25	15	49	2	10	61	73
		30.2	374	0	131	505	364	1,162	31	167	1,360	1,676
	計	34.2	20	0	5	25	15	49	2	10	61	73
	計	30.2	374	0	131	505	364	1,162	31	167	1,360	1,676
その他の 国の機関	新潟	47.1	10	4	2	16	17	18	7	4	29	34
		47.7	100	58	18	176	111	240	161	35	435	368
	富山	3.7	0	0	1	1	3	15	0	3	18	27
		0.5	0	0	1	1	34	351	0	50	401	195
	石川	18.8	3	0	0	3	4	11	0	0	11	16
		10.3	17	0	0	17	34	137	0	0	137	163
	計	26.0	13	4	3	20	24	44	7	7	58	77
	計	26.6	117	58	19	193	179	728	161	84	973	727
県	新潟	26.0	199	40	24	263	322	372	77	33	482	1,011
		23.8	1,188	300	145	1,633	1,771	2,159	547	211	2,917	6,867
	富山	30.8	154	5	35	194	171	284	8	65	357	630
		35.7	1,106	34	173	1,312	1,092	1,865	61	398	2,324	3,672
	石川	33.4	197	1	8	206	222	387	7	11	405	617
		38.1	1,191	0	36	1,227	1,291	2,148	22	45	2,215	3,217
	計	29.4	550	46	67	663	715	1,043	92	109	1,244	2,258
	計	30.3	3,484	334	354	4,172	4,155	6,173	630	653	7,456	13,756
政令市	新潟市	17.5	33	1	2	36	61	56	3	11	70	206
		19.3	206	7	51	263	356	331	13	186	529	1,365
	計	17.5	33	1	2	36	61	56	3	11	70	206
	計	19.3	206	7	51	263	356	331	13	186	529	1,365
市町村	新潟	34.7	104	7	38	149	113	218	19	86	323	430
		35.7	647	45	126	817	689	1,382	102	374	1,859	2,292
	富山	39.3	141	1	19	161	130	294	1	60	355	410
		46.7	904	6	82	992	772	1,795	6	314	2,115	2,126
	石川	28.2	169	0	17	186	248	375	2	33	410	659
		34.5	790	0	79	869	975	1,805	9	238	2,053	2,517
	計	33.1	414	8	74	496	491	887	22	179	1,088	1,499
	計	38.6	2,340	51	286	2,678	2,436	4,983	117	926	6,027	6,935
民間	新潟	26.3	45	26	15	86	104	94	67	33	194	327
		20.3	218	73	56	347	356	964	258	102	1,325	1,708
	富山	17.3	12	3	2	17	22	24	6	6	36	98
		13.8	40	21	3	64	68	102	32	26	160	462
	石川	23.9	46	71	3	120	127	122	146	7	275	503
		19.0	339	95	52	486	508	1,164	176	57	1,397	2,561
	計	24.0	103	100	20	223	253	240	219	46	505	928
	計	18.9	597	188	111	896	932	2,231	466	185	2,882	4,731
合計	新潟	27.4	482	83	88	653	721	952	193	189	1,334	2,381
		25.1	4,158	604	531	5,293	4,902	9,521	1,440	1,289	12,250	21,095
	富山	30.1	324	9	60	393	368	684	16	154	854	1,307
		28.6	2,420	60	334	2,814	2,824	6,008	113	1,189	7,311	9,850
	石川	29.5	458	72	35	565	634	981	157	62	1,200	1,915
		30.2	2,965	95	205	3,265	3,307	7,006	237	502	7,745	10,795
	その他	34.2	20	0	5	25	15	49	2	10	61	73
	30.2	374	0	131	505	364	1,162	31	167	1,360	1,676	
	計	28.8	1,284	164	188	1,636	1,738	2,666	368	415	3,449	5,676
	計	27.4	9,917	759	1,201	11,878	11,397	23,697	1,821	3,148	28,666	43,416

- (注)・「国土交通省」：国土交通省(新潟県、富山県、石川県に所在する事務所)、新潟港湾空港整備事務所、新潟港湾空港技術調査事務所、伏木富山港湾事務所、金沢港湾・空港整備事務所
- ・「国土交通省その他」：山形県、福島県、長野県、岐阜県に所在する事務所
- ・「その他の国の機関」：農林水産省、総務省、財務省、環境省、裁判所、国立大学、国立病院等
- ・「県」：新潟県、富山県、石川県
- ・「政令市」：新潟市
- ・「市町村」：新潟縣市町村、富山縣市町村、石川縣市町村
- ・「民間」：東日本高速道路(株)、中日本高速道路(株)、東日本旅客鉄道(株)、西日本旅客鉄道(株)、民間企業からの元請け業務、公益法人等(独立行政法人、地方公共法人財団法人、社団法人はすべて公益法人とする。)

(1) 調査全体

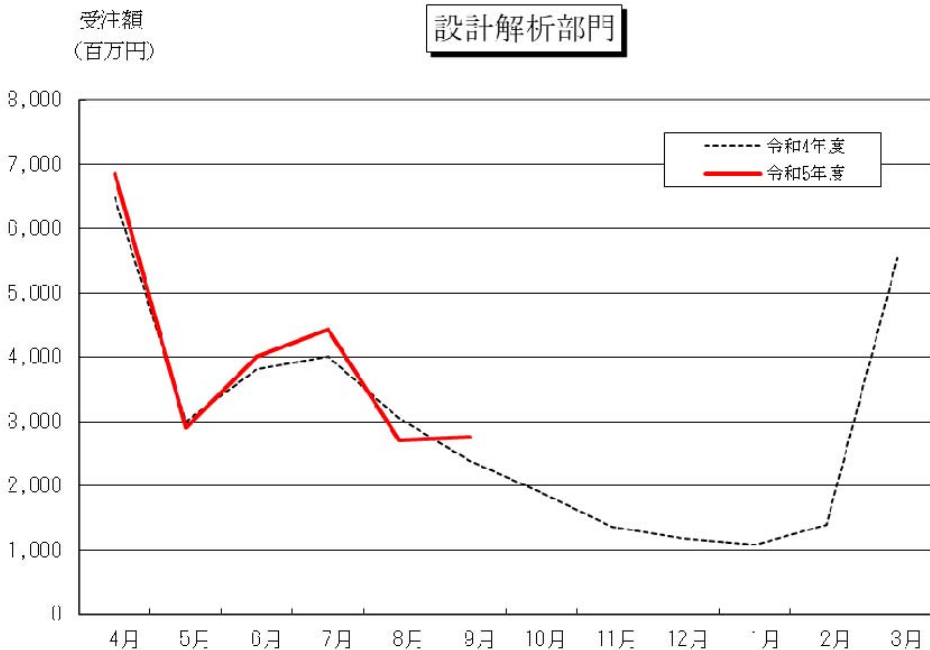
調査全体での第2四半期（7～9月）の受注において7月が7%の増、8月が12%の減、9月が21%の増となり、全体では4%の増となっている。



(2) 設計解析部門

設計解析部門での第2四半期（7～9月）の受注においては7月が11%の増、8月が11%の減、9月が16%の増となり、全体的には5%の増となった。

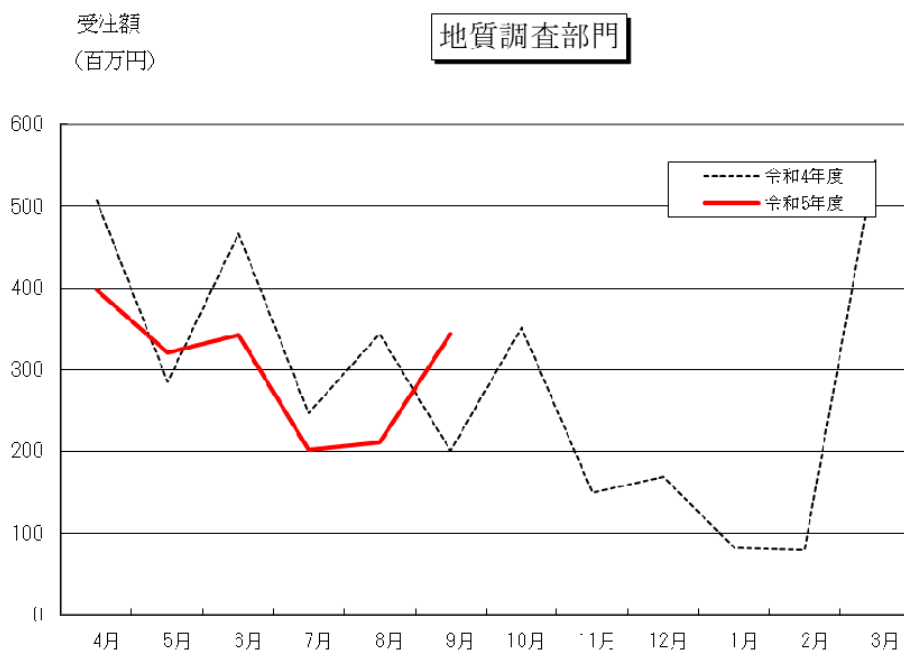
発注機関別で見ると「国土交通省」「国土交通省その他」「市町村」において12～18%の増となり、「その他の国の機関」「県」「政令市」「民間」においては0～31%の減であった。



(3) 地質調査等部門

地質調査部門での第2四半期(7~9月)の受注においては7月に18%の減、8月は38%の減、9月に72%の増となり、全体では4%の減となった。

発注機関別で見ると「その他の国の機関」「県」「市町村」において12~730%の増となり、「国土交通省」「国土交通省その他」「政令市」「民間」においては9~100%の減となった。



(4) 測量部門

測量部門での第2四半期(7~9月)の受注においては7月に12%の減、8月が7%の増、9月に26%の増となり、全体では5%の増となった。

発注機関別で見ると、「国土交通省その他」「その他の国の機関」「政令市」「民間」において5~467%の増となり、「国土交通省」「県」「市町村」においては3~16%の減となった。

