

(5) 新潟・富山・石川、3県内建設業の受注動向

新潟県

記事提供：(一社)新潟県建設業協会

令和5年度上半期(4~9月)における土木・建築の元請受注高状況は、累計(総計)では3,100億円で前年同期比114億円の減(3.5%減)[公共が18億円の増(1.4%増)・民間は132億円の減(6.8%減)で推移]となり、96.5%の受注となった。

第3四半期(7~9月)における土木・建築の元請受注高総計は、1,607億円で前年同期比89億円の増(5.8%増)[公共15億円の増(2.2%増)・民間74億円の増(8.8%増)]となり、公共と民間ともに上回り、合計は前年同期を上回る受注となった。

県内の地区別での受注状況は、上越地区が地区合計で56億円の増(37.8%増)[公共34.8%増・民間45.2%増]、中越地区が地区合計で76億円の減(16.9%減)[公共5.9%増・民間36.5%減]、下越地区が地区合計で5億円の減(1.0%減)[公共1.0%増・民間3.0%減]、佐渡地区が地区合計で8億円の増(21.4%増)[公共33.4%増・民間33.0%減]となり、県内合計は上越・佐渡地区で上回ったものの、中越・下越地区で下回り、17億円の減(1.6%減)[公共が61億円の増(10.9%増)・民間は78億円の減(14.9%減)で推移]と前年同期を下回る結果となった。

一方、土木・建築別の元請受注状況では、土木の受注高総計は769億円で、前年同期比1億円の増(0.1%増)となった。うち、公共が572億円で8億円の減(1.4%減)・民間は197億円で9億円の増(4.6%増)となっている。

また、建築の受注高総計は839億円で、前年同期比88億円の増(11.7%増)となった。うち、公共が117億円で23億円の増(24.0%増)・民間は722億円で65億円の増(10.0%増)となっている。

この結果、今期は公共土木で下回ったものの、民間土木・公共建築・民間建築で上回り、全体としては前年同期を上回る受注で推移した。

富山県

記事提供：(一社)富山県建設業協会

令和5年度上半期(4~9月)における土木・建築の元請受注高総計は、589億円で、前年同期と比べて52億円減(8%減)となった。公共では34億円の増(12%増)、民間では86億円の減(24%減)となっている。

第2四半期(7~9月)で見ると、土木・建築の元請受注高総計は328億円で、前年同期と比べ16億円の減(5%減)で推移している。これを公共・民間別で見ると、公共が52億円の増(33%増)、民間においては69億円の減(37%減)となっている。

地区別の受注状況では、東部地区が昨年同期に比べて、公共は52億円の増(63%増)、民間

は69億円の減(54%減)となっており、地区合計で17億円の減(8%減)となっている。

一方、西部地区では公共は微減、民間においては9億円の減で19%減となっており、地区合計で9億円の減(8%減)となっている。この結果、県内合計では、26億円の減(8%減)と前年同期を下回る結果となった。

土木・建築別の受注状況でみた場合、土木の元請受注高総計は147億円で、前年同期と比べて2億円の増(2%増)となっており、公共が127億円で微増、民間は20億円で2億円の増(9%増)となっている。建築の元請受注高総計は181億円で、昨年同期比18億円減(9%減)となっており、公共は85億円で52億円の増(159%増)、民間が96億円で70億円の減(42%減)で推移した。

石川県

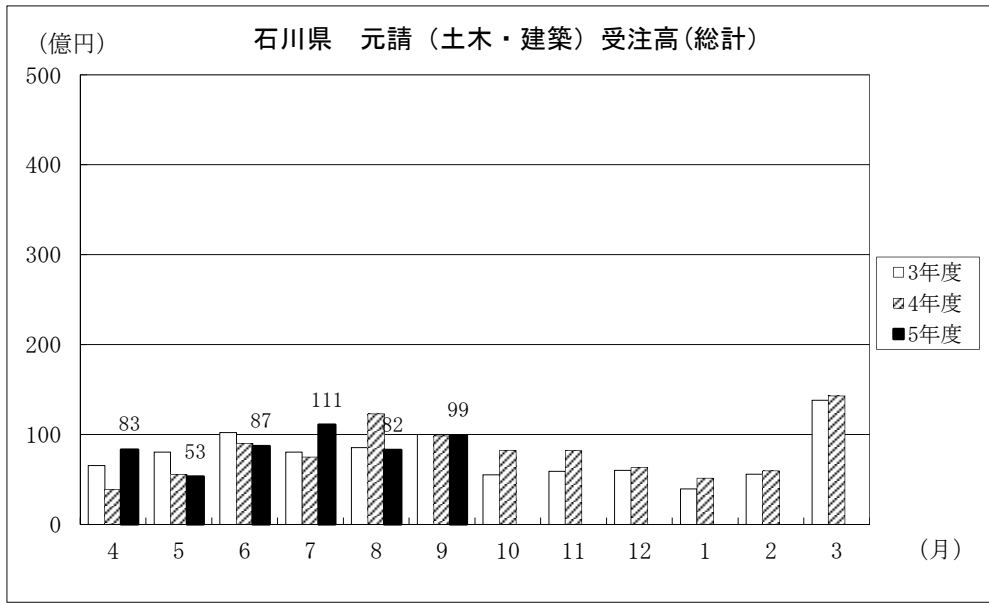
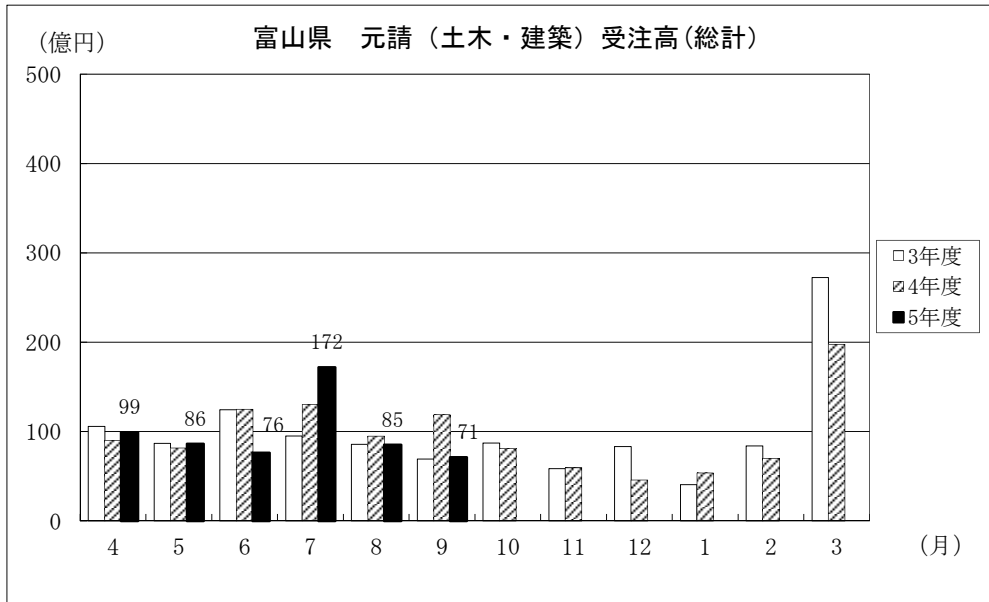
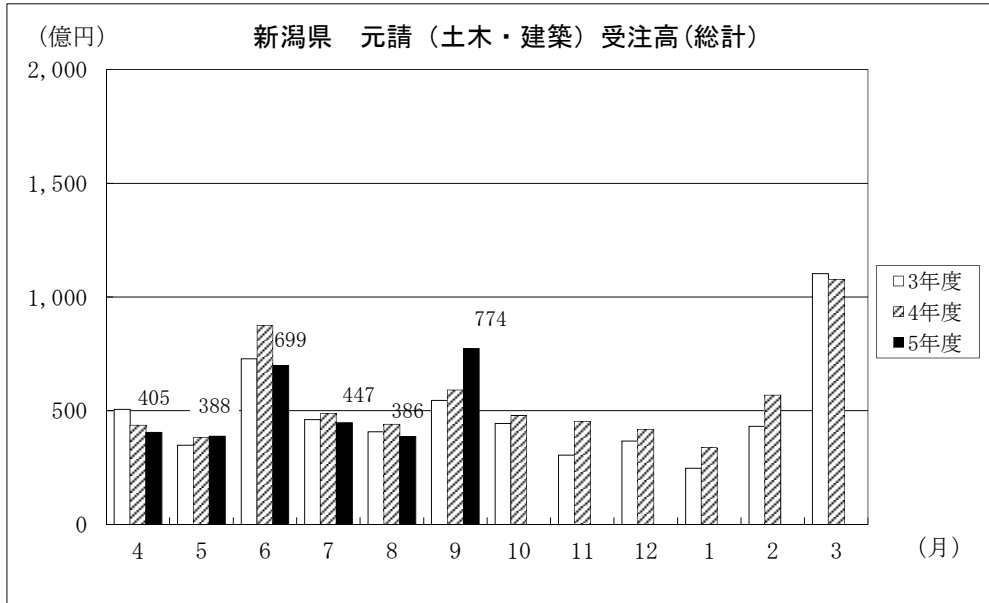
記事提供：(一社)石川県建設業協会

令和5年度第2四半期(7月～9月)における土木・建築の元請受注高総計は291.8億円で対前年度同期比4.5億円減(1.5%減)となった。これを公共・民間別で見ると、公共が238.0億円で対前年度同期比58.0億円増(32.2%増)で、民間が53.8億円で対前年度同期比では62.5億円減(53.7%減)となった。

これを、土木・建築の工種別で見ると、土木の元請受注高総計は199.7億円で対前年度同期比38.4億円増(23.8%増)、建築の元請受注高総計は92.1億円で対前年度同期比42.9億円減(31.8%減)となっており、第2四半期では土木は増額で、建築は減額となった。

さらに、工種別を公共・民間別で見ると、土木では公共が190.7億円で対前年度同期比36.9億円増(24.0%増)で、民間が9.0億円で対前年度同期比1.5億円増(20.7%増)となり、建築では、公共が47.3億円で対前年度同期比21.1億円増(80.4%増)、民間が44.8億円で対前年度同期比64.0億円減(58.8%減)となっており、公共土木及び民間土木、公共建築は増加しているが、民間建築は大きく減少している。

この結果、今期は元請全体では前年度同期比1.5%減で推移した。



新潟県

元請（土木・建築）合計受注高（1/2）

（単位：百万円，％）

	県内合計			上越			中越			下越			佐渡		
	公共	民間	計	公共	民間	計	公共	民間	計	公共	民間	計	公共	民間	計
4年10月	▲19 11,761	17 16,697	▲1 28,458	▲15 2,334	▲25 991	▲18 3,325	▲33 4,196	4 6,983	▲14 11,179	▲9 4,733	39 8,475	17 13,208	55 498	119 248	71 746
4年11月	▲3 10,752	23 13,215	10 23,967	13 1,514	▲14 1,306	▲2 2,820	▲31 2,659	4 3,936	▲14 6,595	11 5,825	47 7,839	29 13,664	11 754	46 134	15 888
4年12月	▲23 8,727	42 11,275	4 20,002	▲43 1,240	▲13 1,185	▲32 2,425	▲1 2,691	32 3,952	17 6,643	▲10 3,895	76 6,106	29 10,001	▲58 901	▲77 32	▲59 933
5年1月	82 12,619	▲15 7,231	29 19,850	52 1,490	▲41 864	▲4 2,354	▲22 2,231	30 3,499	3 5,730	194 8,442	▲35 2,747	58 11,189	131 456	▲15 121	70 577
5年2月	▲19 12,715	75 19,197	19 31,912	▲43 1,749	▲24 1,179	▲37 2,928	▲45 2,606	172 9,294	46 11,900	0 7,356	43 8,545	19 15,901	77 1,004	539 179	99 1,183
5年3月	3 54,816	▲13 23,396	▲2 78,212	▲35 7,707	38 2,903	▲24 10,610	▲9 14,595	▲8 7,927	▲9 22,522	20 27,465	▲22 12,368	3 39,833	108 5,049	▲39 198	91 5,247
4年度合計	216 217,922	424 198,109	290 416,031	153 37,651	478 21,108	217 58,759	242 71,322	515 73,940	342 145,262	219 96,414	363 100,903	280 197,317	319 12,535	515 2,157	340 14,692
5年4月	▲19 10,720	36 18,128	9 28,848	▲63 1,631	42 1,983	▲38 3,614	▲43 2,862	▲16 4,425	▲29 7,287	71 6,158	83 11,641	79 17,799	▲33 69	▲74 79	▲64 148
5年5月	26 16,142	2 13,576	14 29,718	45 3,513	▲25 2,120	8 5,633	▲17 5,931	42 5,313	4 11,244	105 6,469	▲12 5,873	26 12,342	89 229	374 270	180 499
5年6月	17 28,532	▲28 20,161	▲7 48,693	▲13 3,724	▲60 1,635	▲36 5,359	36 12,601	19 5,969	30 18,570	8 11,064	▲45 10,416	▲26 21,480	95 1,143	929 2,141	313 3,284
5年7月	▲6 21,423	▲8 12,108	▲7 33,531	33 5,746	▲8 1,521	22 7,267	▲22 7,199	15 4,877	▲11 12,076	▲13 7,252	▲20 5,560	▲16 12,812	39 1,226	▲55 150	13 1,376
5年8月	10 19,601	▲29 10,821	▲8 30,422	36 3,706	167 3,349	77 7,055	13 7,231	▲68 3,010	▲35 10,241	▲2 7,547	▲6 4,376	▲4 11,923	10 1,117	153 86	14 1,203
5年9月	37 21,332	▲10 21,615	9 42,947	36 4,672	1 1,460	26 6,132	48 7,753	▲30 7,550	▲5 15,303	25 7,166	9 12,391	15 19,557	50 1,741	▲29 214	34 1,955
R5.7～9	62,356	44,544	106,900	14,124	6,330	20,454	22,183	15,437	37,620	21,965	22,327	44,292	4,084	450	4,534
R4.7～9	56,230	52,370	108,600	10,479	4,361	14,840	20,941	24,328	45,269	21,748	23,009	44,757	3,062	672	3,734
5年度累計	11 117,750	▲10 96,409	0 214,159	6 22,992	▲5 12,068	2 35,060	3 43,577	▲19 31,144	▲7 74,721	18 45,656	▲8 50,257	3 95,913	43 5,525	136 2,940	65 8,465

（注） 上段は前年同期比

（新潟県建設業協会の受注調査による）

新潟県

元請（土木・建築）合計受注高（2/2）

（単位：百万円，％）

	県内合計			県外			総計		
	公共	民間	計	公共	民間	計	公共	民間	計
4年10月	▲19 11,761	17 16,697	▲1 28,458	61 11,171	▲5 8,276	24 19,447	7 22,932	9 24,973	8 47,905
4年11月	▲3 10,752	23 13,215	10 23,967	▲52 1,384	250 19,940	149 21,324	▲13 12,136	102 33,155	49 45,291
4年12月	▲23 8,727	42 11,275	4 20,002	45 4,906	22 16,936	26 21,842	▲7 13,633	29 28,211	14 41,844
5年1月	82 12,619	▲15 7,231	29 19,850	66 4,283	42 9,542	48 13,825	78 16,902	10 16,773	36 33,675
5年2月	▲19 12,715	75 19,197	19 31,912	71 7,114	46 17,877	53 24,991	▲0 19,829	60 37,074	32 56,903
5年3月	3 54,816	▲13 23,396	▲2 78,212	52 14,474	▲28 15,016	▲2 29,490	10 69,290	▲19 38,412	▲2 107,702
4年度合計	216 217,922	424 198,109	290 416,031	367 63,882	430 174,734	412 238,616	241 281,804	427 372,843	327 654,647
5年4月	▲19 10,720	36 18,128	9 28,848	▲32 1,055	▲32 10,601	▲32 11,656	▲20 11,775	▲1 28,729	▲7 40,504
5年5月	26 16,142	2 13,576	14 29,718	▲63 1,119	▲14 7,947	▲26 9,066	9 17,261	▲4 21,523	1 38,784
5年6月	17 28,532	▲28 20,161	▲7 48,693	▲50 2,379	▲38 18,848	▲39 21,227	6 30,911	▲33 39,009	▲20 69,920
5年7月	▲6 21,423	▲8 12,108	▲7 33,531	▲78 1,071	30 10,069	▲12 11,140	▲19 22,494	6 22,177	▲8 44,671
5年8月	10 19,601	▲29 10,821	▲8 30,422	63 1,642	▲34 6,572	▲25 8,214	13 21,243	▲31 17,393	▲12 38,636
5年9月	37 21,332	▲10 21,615	9 42,947	▲27 3,859	113 30,633	75 34,492	21 25,191	36 52,248	31 77,439
R5.7～9	62,356	44,544	106,900	6,572	47,274	53,846	68,928	91,818	160,746
R4.7～9	56,230	52,370	108,600	11,247	32,039	43,286	67,477	84,409	151,886
5年度累計	11 117,750	▲10 96,409	0 214,159	▲46 11,125	▲3 84,670	▲11 95,795	1 128,875	▲7 181,079	▲4 309,954

（注） 上段は前年同期比

（新潟県建設業協会の受注調査による）

新潟県

土木・建築・元請・下請合計受注高（1/2）

（単位：百万円，％）

	県内合計			上越			中越			下越			佐渡		
	公共	民間	計	公共	民間	計	公共	民間	計	公共	民間	計	公共	民間	計
4年10月	▲17 14,507	6 21,195	▲5 35,702	▲14 2,701	▲26 1,462	▲19 4,163	▲33 5,179	▲24 8,249	▲27 13,428	▲6 5,916	58 11,079	28 16,995	68 711	96 405	77 1,116
4年11月	▲4 13,258	▲5 15,712	▲5 28,970	▲3 1,760	▲10 1,651	▲7 3,411	▲19 3,837	▲42 4,918	▲34 8,755	5 6,718	50 8,991	27 15,709	4 943	▲18 152	0 1,095
4年12月	▲18 10,737	26 13,561	2 24,298	▲48 1,379	▲20 1,428	▲37 2,807	16 3,560	5 5,124	9 8,684	▲10 4,693	79 6,960	28 11,653	▲49 1,105	▲68 49	▲50 1,154
5年1月	78 14,268	▲15 9,296	24 23,564	46 1,639	▲9 1,767	11 3,406	▲4 3,074	5 4,059	1 7,133	154 8,757	▲33 3,343	43 12,100	250 798	▲16 127	144 925
5年2月	▲15 14,266	47 22,355	15 36,621	▲43 1,843	▲9 1,796	▲30 3,639	▲36 3,202	125 10,215	41 13,417	4 8,094	17 10,116	11 18,210	51 1,127	307 228	69 1,355
5年3月	5 57,267	▲9 28,179	▲0 85,446	▲33 8,178	80 4,996	▲12 13,174	▲8 15,224	▲4 9,413	▲6 24,637	23 28,667	▲25 13,509	2 42,176	100 5,198	▲21 261	86 5,459
4年度合計	248 248,502	420 239,687	315 488,189	176 42,690	517 29,388	256 72,078	287 82,978	517 88,507	379 171,485	247 108,081	346 118,543	292 226,624	341 14,753	737 3,248	382 18,001
5年4月	▲21 12,805	49 24,076	14 36,881	▲59 2,063	75 3,058	▲25 5,121	▲44 3,424	6 6,747	▲19 10,171	50 6,993	83 13,968	70 20,961	21 325	▲27 303	▲8 628
5年5月	19 18,775	15 18,958	17 37,733	27 3,847	12 4,078	19 7,925	▲16 6,827	41 7,133	6 13,960	79 7,752	▲5 7,457	25 15,209	6 349	333 290	61 639
5年6月	17 31,535	▲12 28,206	1 59,741	▲5 4,616	▲45 2,576	▲25 7,192	30 13,588	70 11,506	45 25,094	10 12,039	▲41 11,961	▲23 24,000	81 1,292	489 2,163	219 3,455
5年7月	▲9 24,055	▲1 16,145	▲5 40,200	23 6,244	▲11 2,287	11 8,531	▲23 8,118	33 6,849	▲4 14,967	▲14 8,309	▲16 6,657	▲15 14,966	31 1,384	▲39 352	6 1,736
5年8月	11 22,891	▲27 13,686	▲7 36,577	48 4,405	112 3,740	72 8,145	11 8,273	▲63 4,039	▲33 12,312	▲3 8,741	0 5,731	▲2 14,472	27 1,472	▲33 176	16 1,648
5年9月	33 24,330	▲2 29,071	11 53,401	26 5,209	121 4,078	55 9,287	39 8,698	▲21 9,604	▲1 18,302	27 8,317	▲2 15,105	7 23,422	57 2,106	▲16 284	42 2,390
R5. 7～9	71,276	58,902	130,178	15,858	10,105	25,963	25,089	20,492	45,581	25,367	27,493	52,860	4,962	812	5,774
R4. 7～9	65,239	64,676	129,915	12,200	6,193	18,393	24,180	28,321	52,501	25,302	28,985	54,287	3,557	1,177	4,734
5年度累計	8 134,391	1 130,142	4 264,533	5 26,384	22 19,817	11 46,201	0 48,928	▲1 45,878	▲1 94,806	15 52,151	▲6 60,879	3 113,030	42 6,928	76 3,568	52 10,496

（注）上段は前年同期比

（新潟県建設業協会の受注調査による）

新潟県

土木・建築・元請・下請合計受注高（2/2）

（単位：百万円，％）

	県内合計			県外			総計		
	公共	民間	計	公共	民間	計	公共	民間	計
4年10月	▲17 14,507	6 21,195	▲5 35,702	45 11,992	5 10,192	24 22,184	3 26,499	6 31,387	4 57,886
4年11月	▲4 13,258	▲5 15,712	▲5 28,970	▲37 2,574	224 21,028	123 23,602	▲12 15,832	60 36,740	28 52,572
4年12月	▲18 10,737	26 13,561	2 24,298	21 6,304	22 17,858	22 24,162	▲7 17,041	24 31,419	11 48,460
5年1月	78 14,268	▲15 9,296	24 23,564	43 5,123	42 10,425	67 15,548	7 19,391	31 19,721	31 39,112
5年2月	▲15 14,266	47 22,355	15 36,621	86 9,729	48 18,823	59 28,552	9 23,995	47 41,178	31 65,173
5年3月	5 57,267	▲9 28,179	▲0 85,446	51 15,674	▲31 15,867	▲5 31,541	12 72,941	▲18 44,046	▲2 116,987
4年度合計	248 248,502	420 239,687	315 488,189	400 77,928	430 189,195	421 267,123	275 326,430	424 428,882	347 755,312
5年4月	▲21 12,805	49 24,076	14 36,881	▲3 2,083	▲25 12,173	▲23 14,256	▲19 14,888	12 36,249	1 51,137
5年5月	19 18,775	15 18,958	17 37,733	▲49 1,951	▲12 8,934	▲22 10,885	6 20,726	4 27,892	5 48,618
5年6月	17 31,535	▲12 28,206	1 59,741	▲43 3,397	▲41 19,487	▲41 22,884	6 34,932	▲27 47,693	▲16 82,625
5年7月	▲9 24,055	▲1 16,145	▲5 40,200	▲66 2,182	25 11,641	▲12 13,823	▲20 26,237	9 27,786	▲7 54,023
5年8月	11 22,891	▲27 13,686	▲7 36,577	23 2,425	▲26 7,810	▲18 10,235	12 25,316	▲27 21,496	▲10 46,812
5年9月	33 24,330	▲2 29,071	11 53,401	▲10 5,566	100 31,258	69 36,824	22 29,896	33 60,329	29 90,225
R5. 7～9	71,276	58,902	130,178	10,173	50,709	60,882	81,449	109,611	191,060
R4. 7～9	65,239	64,676	129,915	14,596	35,554	50,150	79,835	100,230	180,065
5年度累計	8 134,391	1 130,142	4 264,533	▲34 17,604	▲4 91,303	▲10 108,907	1 151,995	▲1 221,445	▲0 373,440

（注）上段は前年同期比

（新潟県建設業協会の受注調査による）

新潟県

土木・元請受注高（1/2）

（単位：百万円，％）

	県内合計			上越			中越			下越			佐渡		
	公共	民間	計	公共	民間	計	公共	民間	計	公共	民間	計	公共	民間	計
4年10月	▲16 10,507	▲14 3,387	▲10 13,894	▲9 2,254	▲17 346	▲6 2,600	▲25 3,722	▲41 1,995	▲10 5,717	▲15 4,134	▲15 1,035	▲15 5,169	▲66 397	▲66 11	▲51 408
4年11月	▲14 8,461	▲7 2,738	▲12 11,199	▲21 1,362	▲17 463	▲8 1,825	▲45 1,718	▲35 1,244	▲27 2,962	▲0 4,880	▲30 1,028	▲7 5,908	▲23 501	▲63 3	▲23 504
4年12月	▲10 7,391	▲17 2,490	▲4 9,881	▲37 1,180	▲52 364	▲41 1,544	▲4 2,377	▲105 735	▲9 3,112	▲2 3,485	▲36 1,386	▲6 4,871	▲20 349	▲400 5	▲22 354
5年1月	▲61 10,656	▲9 2,317	▲42 12,973	▲2 983	▲4 211	▲2 1,194	▲26 2,038	▲2 1,124	▲18 3,162	▲165 7,184	▲28 883	▲105 8,067	▲148 451	▲725 99	▲184 550
5年2月	▲13 11,468	▲32 3,781	▲5 15,249	▲44 1,701	▲68 625	▲31 2,326	▲48 2,042	▲6 1,154	▲37 3,196	▲24 6,965	▲41 1,980	▲27 8,945	▲36 760	▲267 22	▲38 782
5年3月	▲2 49,321	▲26 4,148	▲1 53,469	▲14 7,363	▲1 633	▲13 7,996	▲10 13,988	▲42 1,741	▲15 15,729	▲13 25,031	▲13 1,692	▲13 26,723	▲22 2,939	▲105 82	▲23 3,021
4年度合計	▲11 183,301	▲9 39,077	▲8 222,378	▲22 33,865	▲8 5,391	▲19 39,256	▲16 58,666	▲9 15,315	▲12 73,981	▲1 82,223	▲8 17,910	▲0 100,133	▲10 8,547	▲74 460	▲8 9,007
5年4月	▲21 9,385	▲20 2,882	▲14 12,267	▲68 1,384	▲28 381	▲63 1,765	▲40 2,669	▲18 908	▲31 3,577	▲73 5,280	▲45 1,570	▲66 6,850	▲24 52	▲10 23	▲16 75
5年5月	▲27 11,497	▲51 4,112	▲33 15,609	▲23 2,537	▲28 611	▲24 3,148	▲20 3,563	▲3 1,274	▲15 4,837	▲110 5,180	▲120 2,190	▲113 7,370	▲268 217	▲131 37	▲239 254
5年6月	▲7 15,647	▲17 3,292	▲9 18,939	▲14 3,067	▲38 421	▲9 3,488	▲16 5,577	▲17 1,280	▲12 6,857	▲2 5,959	▲39 1,558	▲13 7,517	▲83 1,044	▲11 33	▲77 1,077
5年7月	▲1 18,396	▲4 3,412	▲2 21,808	▲51 5,040	▲43 721	▲50 5,761	▲21 5,735	▲4 1,348	▲18 7,083	▲6 6,485	▲2 1,277	▲5 7,762	▲63 1,136	▲29 66	▲61 1,202
5年8月	▲1 15,558	▲7 2,768	▲2 18,326	▲5 2,472	▲26 538	▲0 3,010	▲2 5,206	▲0 1,150	▲1 6,356	▲2 6,814	▲23 1,062	▲5 7,876	▲24 1,066	▲100 18	▲25 1,084
5年9月	▲24 17,309	▲32 6,442	▲26 23,751	▲22 3,927	▲31 664	▲23 4,591	▲48 7,008	▲61 2,675	▲52 9,683	▲10 5,645	▲18 3,078	▲13 8,723	▲19 729	▲76 25	▲25 754
R5. 7～9	51,263	12,622	63,885	11,439	1,923	13,362	17,949	5,173	23,122	18,944	5,417	24,361	2,931	109	3,040
R4. 7～9	47,793	11,113	58,906	9,142	1,437	10,579	17,238	4,219	21,457	18,961	5,293	24,254	2,452	164	2,616
5年度累計	▲3 87,792	▲13 22,908	▲5 110,700	▲3 18,427	▲21 3,336	▲0 21,763	▲9 29,758	▲18 8,635	▲4 38,393	▲16 35,363	▲8 10,735	▲14 46,098	▲35 4,244	▲15 202	▲31 4,446

（注） 上段は前年同期比

（新潟県建設業協会の受注調査による）

新潟県

土木・元請受注高（2/2）

（単位：百万円，％）

	県内合計			県外			総計		
	公共	民間	計	公共	民間	計	公共	民間	計
4年10月	▲16 10,507	▲14 3,387	▲10 13,894	▲62 10,917	▲34 2,365	▲29 13,282	▲11 21,424	▲12 5,752	▲5 27,176
4年11月	▲14 8,461	▲7 2,738	▲12 11,199	▲48 1,354	▲0 2,092	▲26 3,446	▲21 9,815	▲4 4,830	▲16 14,645
4年12月	▲10 7,391	▲17 2,490	▲4 9,881	▲29 4,083	▲52 3,047	▲96 7,130	▲1 11,474	▲111 5,537	▲22 17,011
5年1月	▲61 10,656	▲9 2,317	▲42 12,973	▲82 4,033	▲3 2,568	▲40 6,601	▲67 14,689	▲3 4,885	▲41 19,574
5年2月	▲13 11,468	▲32 3,781	▲5 15,249	▲72 7,095	▲31 2,018	▲61 9,113	▲7 18,563	▲31 5,799	▲12 24,362
5年3月	▲2 49,321	▲26 4,148	▲1 53,469	▲50 14,088	▲31 3,913	▲20 18,001	▲10 63,409	▲28 8,061	▲4 71,470
4年度合計	▲11 183,301	▲9 39,077	▲8 222,378	▲21 60,930	▲7 30,587	▲10 91,517	▲5 244,231	▲1 69,664	▲3 313,895
5年4月	▲21 9,385	▲20 2,882	▲14 12,267	▲32 1,054	▲10 2,324	▲18 3,378	▲22 10,439	▲5 5,206	▲15 15,645
5年5月	▲27 11,497	▲51 4,112	▲33 15,609	▲61 1,119	▲29 2,432	▲25 3,551	▲6 12,616	▲42 6,544	▲16 19,160
5年6月	▲7 15,647	▲17 3,292	▲9 18,939	▲53 2,201	▲24 1,858	▲43 4,059	▲17 17,848	▲20 5,150	▲18 22,998
5年7月	▲1 18,396	▲4 3,412	▲2 21,808	▲77 1,081	▲18 2,338	▲55 3,419	▲15 19,477	▲6 5,750	▲13 25,227
5年8月	▲1 15,558	▲7 2,768	▲2 18,326	▲35 1,247	▲20 1,795	▲4 3,042	▲1 16,805	▲12 4,563	▲2 21,368
5年9月	▲24 17,309	▲32 6,442	▲26 23,751	▲20 3,632	▲12 2,909	▲8 6,541	▲13 20,941	▲25 9,351	▲17 30,292
R5. 7～9	51,263	12,622	63,885	5,960	7,042	13,002	57,223	19,664	76,887
R4. 7～9	47,793	11,113	58,906	10,243	7,687	17,930	58,036	18,800	76,836
5年度累計	▲3 87,792	▲13 22,908	▲5 110,700	▲47 10,334	▲6 13,656	▲29 23,990	▲6 98,126	▲5 36,564	▲4 134,690

（注） 上段は前年同期比

（新潟県建設業協会の受注調査による）

新潟県

建築・元請受注高（1/2）

（単位：百万円、％）

	県内合計			上越			中越			下越			佐渡		
	公共	民間	計	公共	民間	計	公共	民間	計	公共	民間	計	公共	民間	計
4年10月	▲38 1,254	▲18 13,310	▲9 14,564	▲69 80	▲37 645	▲44 725	▲64 474	▲6 4,988	▲18 5,462	▲61 599	▲53 7,440	▲53 8,039	▲22 101	▲193 237	▲106 338
4年11月	76 2,291	34 10,477	40 12,768	▲28 152	▲13 843	▲16 995	32 941	▲6 2,692	1 3,633	170 945	76 6,811	83 7,756	743 253	56 131	237 384
4年12月	▲57 1,336	51 8,785	13 10,121	▲81 60	▲35 821	▲4 881	40 314	22 3,217	24 3,531	▲45 410	92 4,720	60 5,130	▲70 552	▲81 27	▲71 579
5年1月	523 1,963	▲18 4,914	9 6,877	3,521 507	▲48 653	▲9 1,160	64 193	49 2,375	50 2,568	649 1,258	▲37 1,864	▲1 3,122	▲67 5	▲83 22	▲81 27
5年2月	▲51 1,247	90 15,416	56 16,663	▲4 48	▲53 554	▲51 602	▲29 564	249 8,140	179 8,704	▲77 391	43 6,565	10 6,956	3,386 244	614 157	1,283 401
5年3月	11 5,495	▲9 19,248	▲5 24,743	▲89 344	▲54 2,270	▲44 2,614	3 607	11 6,186	10 6,793	119 2,434	▲23 10,676	▲12 13,110	26,275 2,110	▲59 116	665 2,226
4年度合計	▲9 34,621	27 159,032	18 193,653	▲22 3,786	10 15,717	2 19,503	▲21 12,656	66 58,625	39 71,281	▲7 14,191	12 82,993	8 97,184	88 3,988	17 1,697	59 5,685
5年4月	▲3 1,335	40 15,246	35 16,581	52 247	86 1,602	80 1,849	▲69 193	▲21 3,517	▲27 3,710	59 878	91 10,071	88 10,949	▲51 17	▲80 56	▲77 73
5年5月	24 4,645	▲10 9,464	▲1 14,109	173 976	▲35 1,509	▲8 2,485	▲11 2,368	61 4,039	24 6,407	90 1,289	▲35 3,683	▲22 4,972	▲81 12	468 233	138 245
5年6月	73 12,885	▲30 16,869	▲6 29,754	▲11 657	▲68 1,214	▲59 1,871	172 7,024	19 4,689	80 11,713	23 5,105	▲46 8,858	▲32 13,963	519 99	1,133 2,108	1,080 2,207
5年7月	▲35 3,027	▲13 8,696	▲20 11,723	▲29 706	▲31 800	▲30 1,506	▲28 1,464	24 3,529	2 4,993	▲47 767	▲25 4,283	▲29 5,050	▲53 90	▲71 84	▲63 174
5年8月	85 4,043	▲34 8,053	▲16 12,096	814 1,234	239 2,811	320 4,045	79 2,025	▲77 1,860	▲58 3,885	▲3 733	1 3,314	1 4,047	▲68 51	172 68	▲36 119
5年9月	156 4,023	▲20 15,173	▲7 19,196	258 745	▲16 796	34 1,541	40 745	▲47 4,875	▲42 5,620	165 1,521	6 9,313	16 10,834	291 1,012	▲5 189	163 1,201
R5.7～9	11,093	31,922	43,015	2,685	4,407	7,092	4,234	10,264	14,498	3,021	16,910	19,931	1,153	341	1,494
R4.7～9	8,437	41,257	49,694	1,337	2,924	4,261	3,703	20,109	23,812	2,787	17,716	20,503	610	508	1,118
5年度累計	42 29,958	▲15 73,501	▲4 103,459	76 4,565	▲12 8,732	6 13,297	45 13,819	▲27 22,509	▲11 36,328	26 10,293	▲12 39,522	▲6 49,815	77 1,281	172 2,738	132 4,019

（注）上段は前年同期比

（新潟県建設業協会の受注調査による）

新潟県

建築・元請受注高（2/2）

（単位：百万円、％）

	県内合計			県外			総計		
	公共	民間	計	公共	民間	計	公共	民間	計
4年10月	▲38 1,254	▲18 13,310	▲9 14,564	50 254	15 5,911	16 6,165	▲31 1,508	17 19,221	11 20,729
4年11月	76 2,291	34 10,477	40 12,768	▲90 30	395 17,848	359 17,878	46 2,321	148 28,325	136 30,646
4年12月	▲57 1,336	51 8,785	13 10,121	272 823	3 13,889	8 14,712	▲35 2,159	18 22,674	10 24,833
5年1月	523 1,963	▲18 4,914	9 6,877	▲31 250	64 6,974	57 7,224	228 2,213	16 11,888	29 14,101
5年2月	▲51 1,247	90 15,416	56 16,663	▲24 19	48 15,859	48 15,878	▲51 1,266	66 31,275	52 32,541
5年3月	11 5,495	▲9 19,248	▲5 24,743	159 386	▲26 11,103	▲24 11,489	16 5,881	▲16 30,351	▲12 36,232
4年度合計	▲9 34,621	27 159,032	18 193,653	▲52 2,952	24 144,147	20 147,099	▲15 37,573	25 303,179	19 340,752
5年4月	▲3 1,335	40 15,246	35 16,581	0 1	▲37 8,277	▲37 8,278	▲3 1,336	▲2 23,523	▲2 24,859
5年5月	24 4,645	▲10 9,464	▲1 14,109	▲100 0	▲24 5,515	▲26 5,515	18 4,645	▲16 14,979	▲10 19,624
5年6月	73 12,885	▲30 16,869	▲6 29,754	1,171 178	▲39 16,990	▲38 17,168	75 13,063	▲35 33,859	▲21 46,922
5年7月	▲35 3,027	▲13 8,696	▲20 11,723	▲106 10	58 7,731	52 7,721	▲38 3,017	10 16,427	▲1 19,444
5年8月	85 4,043	▲34 8,053	▲16 12,096	388 395	▲38 4,777	▲33 5,172	96 4,438	▲36 12,830	▲22 17,268
5年9月	156 4,023	▲20 15,173	▲7 19,196	▲70 227	135 27,724	123 27,951	82 4,250	39 42,897	42 47,147
R5.7～9	11,093	31,922	43,015	612	40,232	40,844	11,705	72,154	83,859
R4.7～9	8,437	41,257	49,694	1,004	24,352	25,356	9,441	65,609	75,050
5年度累計	42 29,958	▲15 73,501	▲4 103,459	▲34 791	▲2 71,014	▲3 71,805	38 30,749	▲9 144,515	▲4 175,264

（注）上段は前年同期比

（新潟県建設業協会の受注調査による）

富山県

土木・元請受注高

(単位：百万円、%)

	総計			東部			西部			県内合計			県外		
	公共	民間	計	公共	民間	計	公共	民間	計	公共	民間	計	公共	民間	計
4年10月	▲23 3,813	105 1,098	▲11 4,911	21 2,955	426 941	48 3,896	▲67 731	▲77 77	▲68 808	▲21 3,686	97 1,018	▲9 4,704	▲57 127	300 80	▲34 207
4年11月	▲25 2,268	▲11 422	▲23 2,690	▲20 1,536	83 275	▲13 1,811	▲43 631	22 132	▲37 763	▲28 2,167	58 407	▲22 2,574	818 101	▲93 15	▲49 116
4年12月	▲58 1,601	▲81 308	▲65 1,909	▲61 821	235 821	▲50 1,092	▲36 772	▲99 23	▲71 795	▲52 1,593	▲82 294	▲62 1,887	▲99 8	1,300 14	▲96 22
5年1月	▲14 1,617	▲49 131	▲18 1,748	58 1,010	▲60 86	28 1,096	▲61 482	59 43	▲58 525	▲20 1,492	▲47 129	▲23 1,621	— 125	▲85 2	877 127
5年2月	▲10 3,533	57 806	▲2 4,339	4 2,455	7 458	4 2,913	▲15 1,053	429 344	8 1,397	▲2 3,508	62 802	5 4,310	▲92 25	▲79 4	▲91 29
5年3月	▲21 14,651	▲61 657	▲24 15,308	▲14 8,449	▲74 305	▲20 8,754	▲29 6,023	▲39 335	▲29 6,358	▲21 14,472	▲62 640	▲24 15,112	▲41 179	240 17	▲36 196
4年度合計	▲24 48,414	▲20 7,408	▲23 55,822	▲19 28,100	▲12 4,221	▲18 32,321	▲25 19,442	▲43 2,161	▲27 21,603	▲21 47,542	▲25 6,382	▲22 53,924	▲73 872	50 1,026	▲51 1,898
5年4月	17 2,919	▲61 558	▲11 3,477	27 2,124	6 440	23 2,564	17 793	▲54 92	1 885	24 2,917	▲13 532	16 3,449	▲99 2	▲97 26	▲97 28
5年5月	▲1 2,189	168 800	19 2,989	54 1,372	359 611	93 1,983	▲51 644	2 109	▲47 753	▲9 2,016	200 720	12 2,736	1,473 173	36 80	261 253
5年6月	▲3 3,499	84 712	6 4,211	▲15 1,657	▲23 144	▲16 1,801	12 1,821	135 446	24 2,267	▲3 3,478	56 590	3 4,068	31 21	1,120 122	450 143
5年7月	37 4,981	27 730	36 5,711	40 2,649	17 429	36 3,078	43 2,322	25 286	41 2,608	41 4,971	20 715	38 5,686	▲91 10	▲163 15	▲71 25
5年8月	11 4,030	▲37 244	7 4,274	21 1,736	▲56 104	10 1,840	▲1 2,138	▲8 122	▲1 2,260	8 3,874	▲39 226	4 4,100	500 156	38 18	346 174
5年9月	▲32 3,670	17 1,062	▲25 4,732	▲33 2,019	▲40 325	▲34 2,344	▲30 1,650	▲35 229	▲30 1,879	▲32 3,669	▲38 554	▲33 4,223	0 1	3,075 508	2,894 509
R5. 7～9	12,681	2,036	14,717	6,404	858	7,262	6,110	637	6,747	12,514	1,495	14,009	167	541	708
R4. 7～9	12,624	1,866	14,490	6,361	1,149	7,510	6,125	712	6,837	12,486	1,861	14,347	138	5	143
5年度累計	2 21,288	3 4,106	2 25,394	6 11,557	9 2,053	7 13,610	▲4 9,368	6 1,284	▲3 10,652	8 20,925	1 3,337	2 24,262	18 363	▲14 769	▲6 1,132

(注) 上段は前年同期比

(富山県建設業協会の受注調査による)

富山県

建築・元請受注高

(単位：百万円、%)

	総計			東部			西部			県内合計			県外		
	公共	民間	計	公共	民間	計	公共	民間	計	公共	民間	計	公共	民間	計
4年10月	▲24 296	2 2,869	▲1 3,165	▲81 60	22 1,474	1 1,534	181 225	▲28 1,119	▲18 1,344	▲27 285	▲6 2,593	▲9 2,878	— 11	421 276	442 287
4年11月	13 651	48 2,616	40 3,267	61 562	6 1,305	18 1,867	▲98 2	93 561	43 563	24 564	22 1,866	23 2,430	▲27 87	215 750	134 837
4年12月	▲57 360	15 2,310	▲6 2,670	▲62 256	29 1,195	▲9 1,451	▲35 103	18 867	9 970	▲57 359	25 2,062	▲3 2,421	— 1	▲31 248	▲31 249
5年1月	▲76 167	177 3,439	87 3,606	▲73 144	368 1,877	116 2,021	▲86 22	68 1,082	38 1,104	▲76 166	183 2,959	80 3,125	— 1	141 480	142 481
5年2月	▲83 136	▲21 2,511	▲34 2,647	▲90 42	▲44 1,544	▲50 1,586	▲77 94	138 867	24 961	▲83 136	▲23 2,411	▲35 2,547	— 0	82 100	82 100
5年3月	▲55 721	▲31 3,751	▲36 4,472	▲91 75	25 2,629	▲7 2,704	▲59 316	▲69 1,003	▲67 1,319	▲75 391	▲32 3,632	▲42 4,023	— 330	▲3 119	265 449
4年度合計	▲28 9,123	48 49,866	27 58,989	▲44 4,786	77 32,089	38 36,875	▲6 3,779	4 14,255	2 18,034	▲32 8,565	46 46,344	23 54,909	381 558	81 3,522	98 4,080
5年4月	▲98 16	49 6,389	26 6,405	▲71 12	68 5,175	66 5,187	▲100 3	25 1,129	▲28 1,132	▲98 15	58 6,304	35 6,319	▲99 1	▲73 85	▲79 86
5年5月	55 792	▲6 4,820	▲1 5,612	24 604	15 2,957	17 3,561	619 187	▲25 1,733	▲18 1,920	54 791	▲4 4,690	2 5,481	— 1	▲52 130	▲52 131
5年6月	▲76 531	▲54 2,876	▲60 3,407	▲91 104	▲68 1,523	▲72 1,627	▲61 427	▲9 1,242	▲32 1,669	▲76 531	▲54 2,765	▲60 3,296	— 0	▲54 111	▲54 111
5年7月	336 7,617	▲46 3,836	30 11,453	498 6,681	▲53 2,484	42 9,165	42 889	▲6 1,139	11 2,028	335 7,570	▲45 3,623	35 11,193	1,075 47	▲61 213	▲53 260
5年8月	▲72 363	▲8 3,867	▲23 4,230	▲92 61	▲7 1,969	▲30 2,030	▲38 299	▲22 1,575	▲25 1,874	▲71 360	▲14 3,544	▲28 3,904	▲88 3	405 323	266 326
5年9月	103 474	▲64 1,905	▲57 2,379	341 437	▲84 667	▲75 1,104	▲72 37	▲34 633	▲39 670	103 474	▲75 1,300	▲68 1,774	— 0	422 605	422 605
R5. 7～9	8,454	9,608	18,062	7,179	5,120	12,299	1,225	3,347	4,572	8,404	8,467	16,871	50	1,141	1,191
R4. 7～9	3,263	16,632	19,895	1,993	11,718	13,711	1,241	4,189	5,430	3,234	15,907	19,141	29	725	754
5年度累計	4 9,793	▲27 23,693	▲14 33,486	▲117 7,899	▲33 14,775	▲12 22,674	▲39 1,842	▲15 7,451	▲21 9,293	46 9,741	▲28 22,226	▲15 31,967	▲59 52	▲5 1,467	▲9 1,519

(注) 上段は前年同期比

(富山県建設業協会の受注調査による)

