

(5) 新潟・富山・石川、3県内建設業の受注動向

新潟県

記事提供：(一社)新潟県建設業協会

令和4年度通期(4~3月)における土木・建築の元請受注高状況は、累計(総計)では6,546億円で前年同期比657億円の増(11.1%増)[公共が97億円の増(3.6%増)・民間は560億円の増(17.7%増)で推移]となり、111.1%の受注となった。

第4四半期(1~3月)における土木・建築の元請受注高総計は、1,983億円で前年同期比202億円の増(11.3%増)[公共139億円の増(15.1%増)・民間63億円の増(7.3%増)]となり、公共・民間ともに上回り、合計は前年同期を上回る受注となった。

県内の地区別での受注状況は、上越地区が地区合計で51億円の減(24.3%減)[公共31.0%減・民間3.4%減]、中越地区が地区合計で17億円の増(4.5%増)[公共18.1%減・民間40.8%増]、下越地区が地区合計で79億円の増(13.3%増)[公共30.8%増・民間9.0%減]、佐渡地区が地区合計で33億円の増(90.4%増)[公共104.2%増・民間1.0%増]となり、県内合計は上越地区で下回ったものの、中越・下越・佐渡地区で上回り、78億円の増(6.4%増)[公共が43億円の増(5.7%増)・民間は35億円の増(7.6%増)で推移]と前年同期を上回る結果となった。

一方、土木・建築別の元請受注状況では、土木の受注高総計は1,154億円で、前年同期比110億円の増(10.5%増)となった。うち、公共が967億円で129億円の増(15.4%増)・民間は187億円で20億円の減(9.4%減)となっている。

また、建築の受注高総計は829億円で、前年同期比92億円の増(12.5%増)となった。うち、公共が94億円で10億円の増(12.0%増)・民間は735億円で82億円の増(12.6%増)となっている。

この結果、今期は民間土木で下回ったものの、公共土木・公共建築・民間建築で上回り、全体として前年同期を上回る受注で推移した。

富山県

記事提供：(一社)富山県建設業協会

令和4年度第4四半期(1~3月)における土木・建築の元請受注高総計は321億円で前年同期から76億円減少した(19%減)。これを公共・民間別で見ると、公共が208億円で66億円の減(24%減)、民間113億円で10億円の減(8%減)となっている。県外受注高は公共7億円(7%増)、民間は7億円(74%増)となっており、公共・民間ともに前年同時期を上回った。

地区別の受注状況を見ると、東部地区は、公共16%減・民間2%減となり、地区合計では12%減、西部地区では、公共35%減・民間24%減となり地区合計でも32%減となり、東部・西部地区ともに昨年同期を下回る結果となった。県内の土木・建築の元請受注合計額は、307億円

【公共 66 億円減 (25%減)・民間 13 億円減 (11%減)】で推移した。

土木・建築別の受注状況総計でみた場合、土木 214 億円で、前年同期比 54 億円の減 (20%減) となった。うち、公共が 198 億円で 45 億円の減となり、民間は 16 億円で 9 億円の減といずれも減少している。建築では 107 億円で、前年同期比 22 億円の減 (17%減) となっている。うち、公共は 10 億円で 21 億円の減、民間が 97 億円で 1 億円減といずれも減少している。

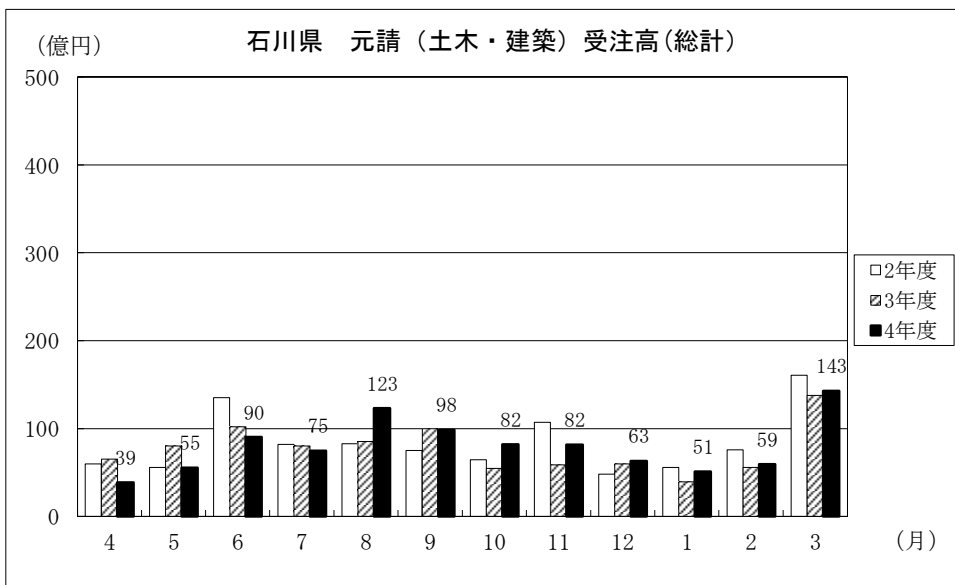
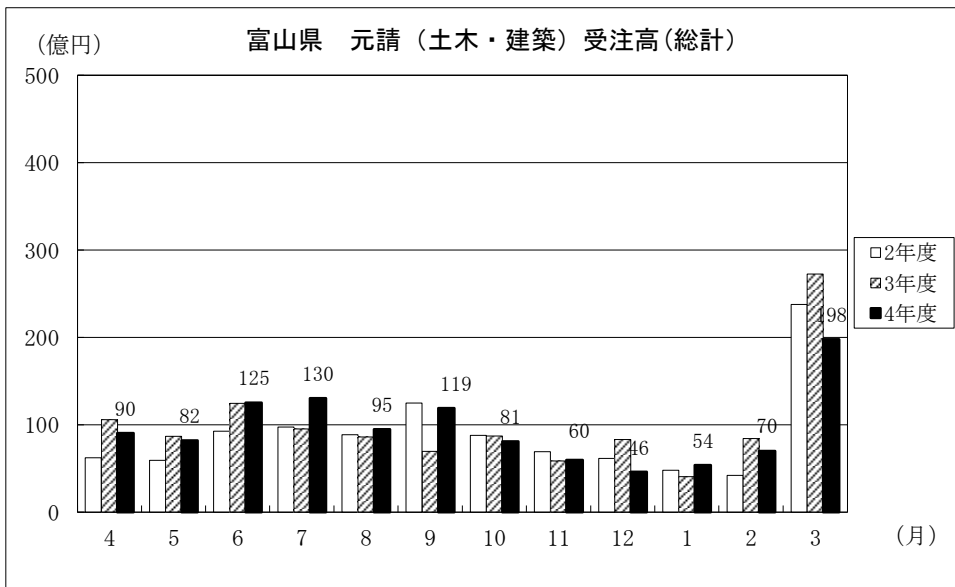
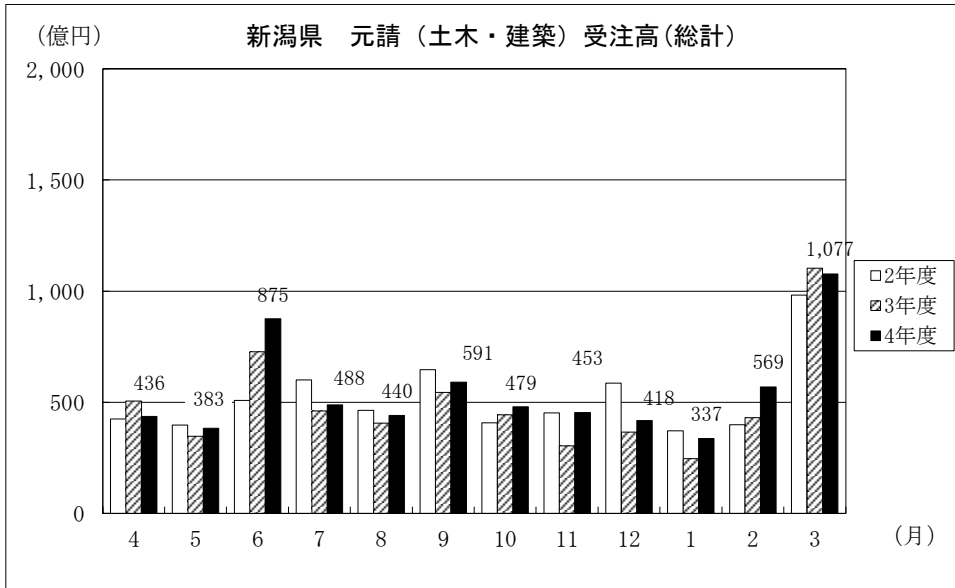
令和 4 年度通期 (1~3 月) における土木・建築の元請受注高累計 (総計) は、1,148 億円で、前年同期比 45 億円の減 (4%減) となっている。これを公共・民間別で見ると、公共が 575 億円で 187 億円の減 (25%減)、民間は 573 億円で 142 億円の増 (33%増) となっている。

石川県

記事提供：(一社) 石川県建設業協会

令和 4 年度第 4 四半期 (1 月~3 月) における土木・建築の元請受注高総計は、253.6 億円で対前年度同期比 20.1 億円の増 (8.6%増) となった。これを公共・民間で見ると、公共が 188.9 億円で対前年度同期比 16.2 億円の増 (9.4%増) で、民間が 64.8 億円で対前年度同期比 3.9 億円の増 (6.4%増) となった。また、土木・建築の工種別で見ると、土木の元請受注高総計は、184.0 億円で対前年度同期比 30.4 億円増 (18.9%増) で、建築の元請受注高総計は、69.7 億円で対前年度同期比 10.3 億円減 (12.9%減) となっており、受注高は土木と建築では相反する傾向となっている。更に、工種別に公共・民間別をみると、土木では公共が対前年度同期比 25.9 億円増 (17.6%増)、民間が 4.6 億円増 (65.8%増) となり、建築では、公共が 9.6 億円減 (37.0%減)、民間が 0.7 億円減 (1.2%減) となっており、土木では公共・民間とも受注高が増となったが、建築では公共・民間ともに減となった。

令和 4 年度通期 (4 月~3 月) における土木・建築の元請受注高状況は、総計が 961.5 億円で対前年度総計 922.0 億円に比し、39.5 億円の増 (4.3%増) で、前年度総計額より増加となった。これを公共・民間別で見ると、公共が 647.7 億円で、対前年度比 10.0 億円の増 (1.6%増)、民間が 313.8 億円で、対前年度比 29.5 億円の増 (10.4%増) となり、受注額は公共・民間ともに増となった。土木・建築の工種別で見ると、土木が 603.5 億円で対前年度通期の土木が 519.3 億円で 84.2 億円の増 16.2%増)、建築が 358.1 億円で対前年度通期の建築が 402.8 億円で 44.7 億円の減 (11.1%減) となった。



新潟県

土木・元請受注高（1／2）

（単位：百万円、％）

	県内合計			上越			中越			下越			佐渡		
	公共	民間	計	公共	民間	計	公共	民間	計	公共	民間	計	公共	民間	計
3年度合計	▲8	12	▲5	▲16	24	▲12	▲1	7	0	▲10	14	▲6	▲14	▲5	▲14
	188,147	40,377	228,524	36,257	6,159	42,416	68,887	15,084	83,971	74,801	18,882	93,683	8,202	252	8,454
4年4月	13	▲66	▲19	▲34	93	▲34	59	8	▲59	▲13	▲22	▲76	▲51	▲69	▲61
	11,816	2,405	14,221	4,268	531	4,799	4,433	772	5,205	3,047	1,081	4,128	68	21	89
4年5月	▲14	11	▲9	1	1	1	▲12	47	▲3	▲24	▲10	▲21	▲66	▲63	▲65
	9,041	2,723	11,764	2,065	476	2,541	4,447	1,234	5,681	2,470	996	3,466	59	16	75
4年6月	▲9	21	▲5	19	▲55	5	▲18	▲6	▲17	▲7	79	8	▲34	164	▲31
	16,847	3,975	20,822	3,547	305	3,852	6,663	1,097	7,760	6,066	2,536	8,602	571	37	608
4年7月	▲12	20	▲8	▲18	23	▲14	▲21	25	▲16	11	13	11	▲35	46	▲33
	18,127	3,269	21,396	3,330	504	3,834	7,226	1,411	8,637	6,876	1,303	8,179	695	51	746
4年8月	12	9	12	17	21	18	▲0	19	2	28	2	23	▲20	▲73	▲21
	15,687	2,964	18,651	2,589	426	3,015	5,292	1,147	6,439	6,948	1,382	8,330	858	9	867
4年9月	▲10	63	2	▲32	▲20	▲30	11	34	16	▲16	136	8	91	593	107
	13,979	4,880	18,859	3,223	507	3,730	4,720	1,661	6,381	5,137	2,608	7,745	899	104	1,003
4年10月	▲16	14	▲10	▲9	17	▲6	▲25	41	▲10	▲15	▲15	▲15	66	▲66	51
	10,507	3,387	13,894	2,254	346	2,600	3,722	1,995	5,717	4,134	1,035	5,169	397	11	408
4年11月	▲14	▲7	▲12	21	▲17	8	▲45	35	▲27	▲0	▲30	▲7	▲23	▲63	▲23
	8,461	2,738	11,199	1,362	463	1,825	1,718	1,244	2,962	4,880	1,028	5,908	501	3	504
4年12月	▲10	17	▲4	▲37	▲52	▲41	▲4	105	9	▲2	36	6	20	400	22
	7,391	2,490	9,881	1,180	364	1,544	2,377	735	3,112	3,485	1,386	4,871	349	5	354
5年1月	61	▲9	42	2	4	2	▲26	2	▲18	165	▲28	105	148	725	184
	10,656	2,317	12,973	983	211	1,194	2,038	1,124	3,162	7,184	883	8,067	451	99	550
5年2月	▲13	32	▲5	▲44	68	▲31	▲48	6	▲37	24	41	27	36	267	38
	11,468	3,781	15,249	1,701	625	2,326	2,042	1,154	3,196	6,965	1,980	8,945	760	22	782
5年3月	2	▲26	▲1	▲14	1	▲13	▲10	▲42	▲15	15	▲13	13	22	105	23
	49,321	4,148	53,469	7,363	633	7,996	13,988	1,741	15,729	25,031	1,692	26,723	2,939	82	3,021
R5.1～3	71,445	10,246	81,691	10,047	1,469	11,516	18,068	4,019	22,087	39,180	4,555	43,735	4,150	203	4,353
R4.1～3	68,023	11,021	79,044	12,573	1,199	13,772	22,217	5,187	27,404	30,076	4,577	34,653	3,157	58	3,215
4年度累計	▲3	▲3	▲3	▲7	▲12	▲7	▲15	2	▲12	10	▲5	7	4	83	7
	183,301	39,077	222,378	33,865	5,391	39,256	58,666	15,315	73,981	82,223	17,910	100,133	8,547	460	9,007

（注）上段は前年同期比

（新潟県建設業協会の受注調査による）

新潟県

土木・元請受注高（2／2）

（単位：百万円、％）

	県内合計			県外			総計		
	公共	民間	計	公共	民間	計	公共	民間	計
3年度累計	▲8	12	▲5	▲14	▲1	▲9	▲10	6	▲6
	188,147	40,377	228,524	43,329	32,451	75,780	231,476	72,828	304,304
4年4月	13	▲66	▲19	▲34	▲48	▲43	5	▲59	▲26
	11,816	2,405	14,221	1,553	2,572	4,125	13,369	4,977	18,346
4年5月	▲14	11	▲9	325	▲3	81	6	5	6
	9,041	2,723	11,764	2,835	1,890	4,725	11,876	4,613	16,489
4年6月	▲9	21	▲5	33	▲6	17	▲2	9	0
	16,847	3,975	20,822	4,729	2,435	7,164	21,576	6,410	27,986
4年7月	▲12	20	▲8	84	89	86	▲1	44	6
	18,127	3,269	21,396	4,804	2,846	7,650	22,931	6,115	29,046
4年8月	12	9	12	▲69	▲34	▲50	▲2	▲15	▲6
	15,687	2,964	18,651	927	2,236	3,163	16,614	5,200	21,814
4年9月	▲10	63	2	51	16	36	▲0	43	9
	13,979	4,880	18,859	4,512	2,605	7,117	18,491	7,485	25,976
4年10月	▲16	14	▲10	62	▲34	29	11	▲12	5
	10,507	3,387	13,894	10,917	2,365	13,282	21,424	5,752	27,176
4年11月	▲14	▲7	▲12	▲48	0	▲26	▲21	▲4	▲16
	8,461	2,738	11,199	1,354	2,092	3,446	9,815	4,830	14,645
4年12月	▲10	17	▲4	29	522	96	1	111	22
	7,391	2,490	9,881	4,083	3,047	7,130	11,474	5,537	17,011
5年1月	61	▲9	42	82	3	40	67	▲3	41
	10,656	2,317	12,973	4,033	2,568	6,601	14,689	4,885	19,574
5年2月	▲13	32	▲5	72	31	61	7	31	12
	11,468	3,781	15,249	7,095	2,018	9,113	18,563	5,799	24,362
5年3月	2	▲26	▲1	50	▲31	20	10	▲28	4
	49,321	4,148	53,469	14,088	3,913	18,001	63,409	8,061	71,470
R5.1～3	71,445	10,246	81,691	25,216	8,499	33,715	96,661	18,745	115,406
R4.1～3	68,023	11,021	79,044	15,721	9,678	25,399	83,744	20,699	104,443
4年度累計	▲3	▲3	▲3	41	▲6	21	6	▲4	3
	183,301	39,077	222,378	60,930	30,587	91,517	244,231	69,664	313,895

（注）上段は前年同期比

（新潟県建設業協会の受注調査による）

新潟県

建築・元請受注高（1／2）

（単位：百万円，％）

	県内合計			上越			中越			下越			佐渡		
	公共	民間	計	公共	民間	計	公共	民間	計	公共	民間	計	公共	民間	計
3年度合計	▲3 36,917	9 136,260	6 173,177	35 6,546	2 14,471	10 21,017	▲7 14,917	38 48,847	24 63,764	▲22 11,860	▲4 71,366	▲7 83,226	69 3,594	9 1,576	45 5,170
4年4月	▲66 1,372	▲26 10,888	▲34 12,260	65 163	▲30 863	▲23 1,026	▲81 623	▲41 4,473	▲53 5,096	▲15 551	▲5 5,265	▲6 5,816	3,400 35	▲7 287	4 322
4年5月	7 3,757	30 10,547	23 14,304	59 358	103 2,339	96 2,697	67 2,658	▲11 2,509	17 5,167	▲41 679	39 5,658	21 6,337	▲88 62	▲31 41	▲82 103
4年6月	2 7,469	31 24,190	23 31,659	▲5 737	37 3,805	28 4,542	▲31 2,579	▲20 3,936	▲25 6,515	106 4,137	52 16,278	60 20,415	▲98 16	350 171	▲77 187
4年7月	32 4,684	40 9,959	38 14,643	105 994	53 1,152	73 2,146	75 2,042	41 2,837	53 4,879	▲19 1,458	34 5,685	18 7,143	68 190	280 285	153 475
4年8月	▲8 2,182	13 12,254	9 14,436	▲71 135	▲21 829	▲36 964	64 1,130	116 8,130	108 9,260	▲28 756	▲45 3,270	▲42 4,026	▲2 161	▲85 25	▲44 186
4年9月	▲18 1,571	13 19,044	10 20,615	▲51 208	▲4 943	▲18 1,151	▲24 531	23 9,142	19 9,673	▲24 573	6 8,761	4 9,334	662 259	5 198	105 457
4年10月	▲38 1,254	18 13,310	9 14,564	▲69 80	▲37 645	▲44 725	▲64 474	▲6 4,988	▲18 5,462	61 599	53 7,440	53 8,039	22 101	193 237	106 338
4年11月	76 2,291	34 10,477	40 12,768	▲28 152	▲13 843	▲16 995	32 941	▲6 2,692	1 3,633	170 945	76 6,811	83 7,756	743 253	56 131	237 384
4年12月	▲57 1,336	51 8,785	13 10,121	▲81 60	35 821	▲4 881	40 314	22 3,217	24 3,531	▲45 410	92 4,720	60 5,130	▲70 552	▲81 27	▲71 579
5年1月	523 1,963	▲18 4,914	9 6,877	3,521 507	▲48 653	▲9 1,160	64 193	49 2,375	50 2,568	649 1,258	▲37 1,864	▲1 3,122	▲67 5	▲83 22	▲81 27
5年2月	▲51 1,247	90 15,416	56 16,663	▲4 48	▲53 554	▲51 602	▲29 564	249 8,140	179 8,704	▲77 391	43 6,565	10 6,956	3,386 244	614 157	1,283 401
5年3月	11 5,495	▲9 19,248	▲5 24,743	▲89 344	54 2,270	▲44 2,614	3 607	11 6,186	10 6,793	▲119 2,434	▲23 10,676	▲12 13,110	26,275 2,110	▲59 116	665 2,226
R5. 1～3	8,705	39,578	48,283	899	3,477	4,376	1,364	16,701	18,065	4,083	19,105	23,188	2,359	295	2,654
R4. 1～3	7,820	35,295	43,115	3,294	3,920	7,214	1,501	9,524	11,025	2,995	21,416	24,411	30	435	465
4年度累計	▲6 34,621	17 159,032	12 193,653	▲42 3,786	9 15,717	▲7 19,503	▲15 12,656	20 58,625	12 71,281	20 14,191	16 82,993	17 97,184	11 3,988	8 1,697	10 5,685

（注） 上段は前年同期比

（新潟県建設業協会の受注調査による）

新潟県

建築・元請受注高（2／2）

（単位：百万円，％）

	県内合計			県外			総計		
	公共	民間	計	公共	民間	計	公共	民間	計
3年度累計	▲3 36,917	9 136,260	6 173,177	▲39 3,745	▲7 107,763	▲9 111,508	▲8 40,662	1 244,023	▲1 284,685
4年4月	▲66 1,372	▲26 10,888	▲34 12,260	▲100 1	▲36 13,036	85 13,037	▲70 1,373	13 23,924	▲2 25,297
4年5月	8 3,757	30 10,547	23 14,304	148 171	▲3 7,303	▲2 7,474	10 3,928	14 17,850	14 21,778
4年6月	2 7,469	31 24,190	23 31,659	▲97 14	50 27,872	46 27,886	▲4 7,483	40 52,062	33 59,545
4年7月	32 4,684	40 9,959	38 14,643	▲40 161	▲37 4,908	▲37 5,069	27 4,845	▲0 14,867	5 19,712
4年8月	▲8 2,182	13 12,254	9 14,436	▲54 81	84 7,653	78 7,734	▲11 2,263	33 19,907	26 22,170
4年9月	▲18 1,571	13 19,044	10 20,615	▲28 762	8 11,791	5 12,553	▲21 2,333	11 30,835	8 33,168
4年10月	▲38 1,254	18 13,310	9 14,564	50 254	15 5,911	16 6,165	▲31 1,508	17 19,221	11 20,729
4年11月	76 2,291	34 10,477	40 12,768	▲90 30	395 17,848	359 17,878	46 2,321	148 28,325	136 30,646
4年12月	▲57 1,336	51 8,785	13 10,121	272 823	3 13,889	8 14,712	▲35 2,159	18 22,674	10 24,833
5年1月	523 1,963	▲18 4,914	9 6,877	▲31 250	64 6,974	57 7,224	228 2,213	16 11,888	29 14,101
5年2月	▲51 1,247	90 15,416	56 16,663	▲24 19	48 15,859	48 15,878	▲51 1,266	66 31,275	52 32,541
5年3月	11 5,495	▲9 19,248	▲5 24,743	159 386	▲26 11,103	▲24 11,489	16 5,881	▲16 30,351	▲12 36,232
R5. 1～3	8,705	39,578	48,283	655	33,936	34,591	9,360	73,514	82,874
R4. 1～3	7,820	35,295	43,115	534	30,006	30,540	8,354	65,301	73,655
4年度累計	▲6 34,621	17 159,032	12 193,653	▲21 2,952	34 144,147	32 147,099	▲8 37,573	24 303,179	20 340,752

（注） 上段は前年同期比

（新潟県建設業協会の受注調査による）

新潟県

元請（土木・建築）合計受注高（1/2）

(単位：百万円、%)

	県内合計			上越			中越			下越			佐渡		
	公共	民間	計	公共	民間	計	公共	民間	計	公共	民間	計	公共	民間	計
3年度合計	247	609	347	263	449	308	297	829	427	197	544	310	307	646	333
	225,064	176,637	401,701	42,803	20,630	63,433	83,804	63,931	147,735	86,661	90,248	176,909	11,796	1,828	13,624
	▲9	▲39	▲27	92	▲31	34	▲32	▲44	▲39	▲21	▲37	▲32	▲53	▲4	▲24
4年4月	13,188	13,293	26,481	4,431	1,394	5,825	5,056	5,245	10,301	3,598	6,346	9,944	103	308	411
	▲9	26	6	7	74	35	7	2	5	▲29	28	2	▲83	▲44	▲78
4年5月	12,798	13,270	26,068	2,423	2,815	5,238	7,105	3,743	10,848	3,149	6,654	9,803	121	57	178
	▲6	29	10	14	19	16	▲22	▲17	▲21	20	55	40	▲64	300	▲53
4年6月	24,316	28,165	52,481	4,284	4,110	8,394	9,242	5,033	14,275	10,203	18,814	29,017	587	208	795
	▲5	35	6	▲5	42	5	▲11	35	▲0	4	29	14	▲26	205	▲6
4年7月	22,811	13,228	36,039	4,324	1,656	5,980	9,268	4,248	13,516	8,334	6,988	15,322	885	336	1,221
	9	12	10	2	▲10	▲2	7	96	46	19	▲36	▲10	▲17	▲83	▲26
4年8月	17,869	15,218	33,087	2,724	1,255	3,979	6,422	9,277	15,699	7,704	4,652	12,356	1,019	34	1,053
	▲11	21	6	▲33	▲10	▲28	6	25	18	▲17	22	5	130	48	106
4年9月	15,550	23,924	39,474	3,431	1,450	4,881	5,251	10,803	16,054	5,710	11,369	17,079	1,158	302	1,460
	▲19	17	▲1	▲15	▲25	▲18	▲33	4	▲14	▲9	39	17	55	119	71
4年10月	11,761	16,697	28,458	2,334	991	3,325	4,196	6,983	11,179	4,733	8,475	13,208	498	248	746
	▲3	23	10	13	▲14	▲2	▲31	4	▲14	11	47	29	11	46	15
4年11月	10,752	13,215	23,967	1,514	1,306	2,820	2,659	3,936	6,595	5,825	7,839	13,664	754	134	888
	▲23	42	4	▲43	▲13	▲32	▲1	32	17	▲10	76	29	▲58	▲77	▲59
4年12月	8,727	11,275	20,002	1,240	1,185	2,425	2,691	3,952	6,643	3,895	6,106	10,001	901	32	933
	82	▲15	29	52	▲41	▲4	▲22	30	3	194	▲35	58	131	▲15	70
5年1月	12,619	7,231	19,850	1,490	864	2,354	2,231	3,499	5,730	8,442	2,747	11,189	456	121	577
	▲19	75	19	▲43	▲24	▲37	▲45	172	46	0	43	19	77	539	99
5年2月	12,715	19,197	31,912	1,749	1,179	2,928	2,606	9,294	11,900	7,356	8,545	15,901	1,004	179	1,183
	3	▲13	▲2	▲35	38	▲24	▲9	▲8	▲9	20	▲22	3	108	▲39	91
5年3月	54,816	23,396	78,212	7,707	2,903	10,610	14,595	7,927	22,522	27,465	12,368	39,833	5,049	198	5,247
R5. 1~3	80,150	49,824	129,974	10,946	4,946	15,892	19,432	20,720	40,152	43,263	23,660	66,923	6,509	498	7,007
R4. 1~3	75,843	46,316	122,159	15,867	5,119	20,986	23,718	14,711	38,429	33,071	25,993	59,064	3,187	493	3,680
	▲3	12	4	▲12	2	▲7	▲15	16	▲2	11	12	12	6	18	8
4年度累計	217,922	198,109	416,031	37,651	21,108	58,759	71,322	73,940	145,262	96,414	100,903	197,317	12,535	2,157	14,692

(注) 上段は前年同期比

(新潟県建設業協会の受注調査による)

新潟県

元請（土木・建築）合計受注高（2/2）

(単位：百万円、%)

	県内合計			県外			総計		
	公共	民間	計	公共	民間	計	公共	民間	計
3年度累計	247	609	347	132	401	288	219	499	326
	225,064	176,637	401,701	47,074	140,214	187,288	272,138	316,851	588,989
	▲9	▲39	▲27	▲45	35	20	▲15	▲13	▲14
4年4月	13,188	13,293	26,481	1,554	15,608	17,162	14,742	28,901	43,643
	▲9	26	6	308	▲3	19	7	12	10
4年5月	12,798	13,270	26,068	3,006	9,193	12,199	15,804	22,463	38,267
	▲6	29	10	17	43	39	▲3	36	20
4年6月	24,316	28,165	52,481	4,743	30,307	35,050	29,059	58,472	87,531
	▲5	35	6	73	▲17	4	3	10	6
4年7月	22,811	13,228	36,039	4,965	7,754	12,719	27,776	20,982	48,758
	9	12	10	▲68	31	2	▲3	19	8
4年8月	17,869	15,218	33,087	1,008	9,889	10,897	18,877	25,107	43,984
	▲11	21	6	31	9	14	▲3	16	9
4年9月	15,550	23,924	39,474	5,274	14,396	19,670	20,824	38,320	59,144
	▲19	17	▲1	61	▲5	24	7	9	8
4年10月	11,761	16,697	28,458	11,171	8,276	19,447	22,932	24,973	47,905
	▲3	23	10	▲52	250	149	▲13	102	49
4年11月	10,752	13,215	23,967	1,384	19,940	21,324	12,136	33,155	45,291
	▲23	42	4	45	22	26	▲7	29	14
4年12月	8,727	11,275	20,002	4,906	16,936	21,842	13,633	28,211	41,844
	82	▲15	29	66	42	48	78	10	36
5年1月	12,619	7,231	19,850	4,283	9,542	13,825	16,902	16,773	33,675
	▲19	75	19	71	46	53	▲0	60	32
5年2月	12,715	19,197	31,912	7,114	17,877	24,991	19,829	37,074	56,903
	3	▲13	▲2	52	▲28	▲2	10	▲19	▲2
5年3月	54,816	23,396	78,212	14,474	15,016	29,490	69,290	38,412	107,702
R5. 1~3	80,150	49,824	129,974	25,871	42,435	68,306	106,021	92,259	198,280
R4. 1~3	75,843	46,316	122,159	16,255	39,684	55,939	92,098	86,000	178,098
	▲3	12	4	36	25	27	4	18	11
4年度累計	217,922	198,109	416,031	63,882	174,734	238,616	281,804	372,843	654,647

(注) 上段は前年同期比

(新潟県建設業協会の受注調査による)

新潟県

土木・建築・元請・下請合計受注高（1/2）

(単位：百万円、%)

	県内合計			上越			中越			下越			佐渡		
	公共	民間	計	公共	民間	計	公共	民間	計	公共	民間	計	公共	民間	計
3年度合計	273 255,728	610 221,602	378 477,330	295 49,516	447 28,732	340 78,248	324 94,217	836 85,655	473 179,872	221 97,893	536 104,571	332 202,464	325 14,102	613 2,644	354 16,746
4年4月	▲13 16,157	▲41 16,190	▲30 32,347	42 5,092	▲50 1,750	▲4 6,842	▲29 6,136	▲45 6,379	▲38 12,515	▲19 4,660	▲37 7,646	▲31 12,306	▲62 269	17 415	▲36 684
4年5月	▲8 15,813	18 16,553	4 32,366	2 3,039	56 3,625	25 6,664	5 8,113	4 5,051	5 13,164	▲21 4,331	17 7,809	0 12,140	▲65 330	▲69 67	▲66 397
4年6月	▲7 26,990	30 31,970	10 58,960	11 4,859	22 4,720	16 9,579	▲20 10,473	▲8 6,778	▲16 17,251	12 10,943	52 20,105	35 31,048	▲61 715	312 367	▲43 1,082
4年7月	▲4 26,301	26 16,232	5 42,533	▲4 5,072	4 2,583	▲1 7,655	▲11 10,482	24 5,156	▲2 15,638	9 9,689	32 7,914	18 17,603	▲33 1,058	142 579	▲10 1,637
4年8月	10 20,649	18 18,690	14 39,339	▲10 2,986	▲1 1,761	▲7 4,747	14 7,456	93 10,948	51 18,404	20 9,050	▲28 5,720	▲5 14,770	▲10 1,157	▲34 261	▲15 1,418
4年9月	▲12 18,289	32 29,754	11 48,043	▲28 4,142	▲24 1,849	▲27 5,991	▲0 6,242	25 12,217	15 18,459	▲18 6,563	52 15,351	21 21,914	97 1,342	25 337	77 1,679
4年10月	▲17 14,507	6 21,195	▲5 35,702	▲14 2,701	▲26 1,462	▲19 4,163	▲33 5,179	▲24 8,249	▲27 13,428	▲6 5,916	58 11,079	28 16,995	68 711	96 405	77 1,116
4年11月	▲4 13,258	▲5 15,712	▲5 28,970	▲3 1,760	▲10 1,651	▲7 3,411	▲19 3,837	▲42 4,918	▲34 8,755	5 6,718	50 8,991	27 15,709	4 943	▲18 152	0 1,095
4年12月	▲18 10,737	26 13,561	2 24,298	▲48 1,379	▲20 1,428	▲37 2,807	16 3,560	5 5,124	9 8,684	▲10 4,693	79 6,960	28 11,653	▲49 1,105	▲68 49	▲50 1,154
5年1月	78 14,268	▲15 9,296	24 23,564	46 1,639	▲9 1,767	11 3,406	▲4 3,074	5 4,059	1 7,133	154 8,757	▲33 3,343	43 12,100	250 798	▲16 127	144 925
5年2月	▲15 14,266	47 22,355	15 36,621	▲43 1,843	▲9 1,796	▲30 3,639	▲36 3,202	125 10,215	41 13,417	4 8,094	17 10,116	11 18,210	51 1,127	307 228	69 1,355
5年3月	5 57,267	▲9 28,179	▲0 85,446	▲33 8,178	80 4,996	▲12 13,174	▲8 15,224	▲4 9,413	▲6 24,637	23 28,667	▲25 13,509	2 42,176	100 5,198	▲21 261	86 5,459
R5. 1~3	85,801	59,830	145,631	11,660	8,559	20,219	21,500	23,687	45,187	45,518	26,968	72,486	7,123	616	7,739
R4. 1~3	79,466	57,038	136,504	16,592	6,699	23,291	24,673	18,222	42,895	34,625	31,578	66,203	3,576	539	4,115
4年度累計	▲3 248,502	8 239,687	2 488,189	▲14 42,690	2 29,388	▲8 72,078	▲12 82,978	3 88,507	▲5 171,485	10 108,081	13 118,543	12 226,624	5 14,753	23 3,248	7 18,001

(注) 上段は前年同期比

(新潟県建設業協会の受注調査による)

新潟県

土木・建築・元請・下請合計受注高（2/2）

(単位：百万円、%)

	県内合計			県外			総計		
	公共	民間	計	公共	民間	計	公共	民間	計
3年度累計	273 255,728	610 221,602	378 477,330	160 60,730	422 153,306	306 214,036	244 316,458	518 374,908	353 691,366
4年4月	▲13 16,157	▲41 16,190	▲30 32,347	▲40 2,151	31 16,267	15 18,418	▲18 18,308	▲19 32,457	▲18 50,765
4年5月	▲8 15,813	18 16,553	4 32,366	78 3,825	▲4 10,207	10 14,032	2 19,638	8 26,760	5 46,398
4年6月	▲7 26,990	30 31,970	10 58,960	26 5,960	51 32,974	47 38,934	▲3 32,950	40 64,944	22 97,894
4年7月	▲4 26,301	26 16,232	5 42,533	47 6,423	▲6 9,342	10 15,765	3 32,724	12 25,574	7 58,298
4年8月	10 20,649	18 18,690	14 39,339	18 1,969	▲52 10,586	22 12,555	▲2 22,618	20 29,276	10 51,894
4年9月	▲12 18,289	32 29,754	11 48,043	21 6,204	▲2 15,626	4 21,830	▲5 24,493	18 45,380	9 69,873
4年10月	▲17 14,507	6 21,195	▲5 35,702	45 11,992	5 10,192	24 22,184	3 26,499	6 31,387	4 57,886
4年11月	▲4 13,258	▲5 15,712	▲5 28,970	▲37 2,574	224 21,028	123 23,602	▲12 15,832	60 36,740	28 52,572
4年12月	▲18 10,737	26 13,561	2 24,298	21 6,304	22 17,858	22 24,162	▲7 17,041	24 31,419	11 48,460
5年1月	78 14,268	▲15 9,296	24 23,564	43 5,123	41 10,425	42 15,548	67 19,391	7 19,721	31 39,112
5年2月	▲15 14,266	47 22,355	15 36,621	86 9,729	48 18,823	59 28,552	9 23,995	47 41,178	31 65,173
5年3月	5 57,267	▲9 28,179	▲0 85,446	51 15,674	▲31 15,867	12 31,541	▲5 72,941	12 44,046	▲2 116,987
R5. 1~3	85,801	59,830	145,631	30,526	45,115	75,641	116,327	104,945	221,272
R4. 1~3	79,466	57,038	136,504	19,161	43,120	62,281	98,627	100,158	198,785
4年度累計	▲3 248,502	8 239,687	2 488,189	28 77,928	23 189,195	25 267,123	3 326,430	14 428,882	9 755,312

(注) 上段は前年同期比

(新潟県建設業協会の受注調査による)

富山県

土木・元請受注高

(単位：百万円、%)

	総計			東部			西部			県内合計			県外		
	公共	民間	計	公共	民間	計	公共	民間	計	公共	民間	計	公共	民間	計
3年度合計	9 63,541	40 9,241	12 72,782	3 34,543	44 4,772	6 39,315	29 25,787	39 3,786	30 29,573	13 60,330	42 8,558	15 68,888	▲29 3,211	23 683	▲24 3,894
4年4月	▲35 2,492	▲15 1,434	▲32 3,926	▲37 1,673	▲33 416	▲49 2,089	▲33 677	▲49 198	▲38 875	▲20 2,350	▲35 614	▲35 2,964	517 142	2,937 820	1,824 962
4年5月	▲45 2,221	▲61 299	▲48 2,520	▲63 893	▲79 133	▲66 1,026	▲19 1,317	▲9 107	▲18 1,424	▲45 2,210	▲68 240	▲49 2,450	▲70 11	436 59	46 70
4年6月	▲40 3,594	▲26 387	▲39 3,981	▲39 1,947	99 187	▲35 2,134	▲18 1,631	31 190	▲14 1,821	▲31 3,578	58 377	▲27 3,955	▲98 16	▲96 10	▲98 26
4年7月	▲11 3,625	▲51 573	▲20 4,198	▲10 1,891	▲52 368	▲21 2,259	▲17 1,623	▲42 229	▲21 1,852	▲13 3,514	▲48 597	▲21 4,111	▲11,200 111	▲204 ▲24	295 87
4年8月	▲24 3,615	▲37 385	▲26 4,000	▲35 1,439	▲11 239	▲32 1,678	25 2,150	▲54 133	14 2,283	▲8 3,589	▲34 372	▲12 3,961	▲97 26	▲76 13	▲96 39
4年9月	14 5,384	255 908	26 6,292	2 3,031	269 542	15 3,573	37 2,352	254 350	49 2,702	15 5,383	263 892	27 6,275	▲98 1	60 16	▲66 17
4年10月	▲23 3,813	105 1,098	▲11 4,911	21 2,955	426 941	48 3,896	▲67 731	▲77 77	▲68 808	▲21 3,686	97 1,018	▲9 4,704	▲57 127	300 80	▲34 207
4年11月	▲25 2,268	▲11 422	▲23 2,690	▲20 1,536	83 275	▲13 1,811	▲43 631	22 132	▲37 763	▲28 2,167	58 407	▲22 2,574	818 101	▲93 15	▲49 116
4年12月	▲58 1,601	▲81 308	▲65 1,909	▲61 821	235 271	▲50 1,092	▲36 772	▲99 23	▲71 795	▲52 1,593	▲82 294	▲62 1,887	▲99 8	1,300 14	▲96 22
5年1月	▲14 1,617	▲49 131	▲18 1,748	58 1,010	▲60 86	28 1,096	▲61 482	59 43	▲58 525	▲20 1,492	▲47 129	▲23 1,621	— 125	▲85 2	877 127
5年2月	▲10 3,533	57 806	▲2 4,339	4 2,455	7 458	4 2,913	▲15 1,053	429 344	8 1,397	▲2 3,508	62 802	5 4,310	▲92 25	▲79 4	▲91 29
5年3月	▲21 14,651	▲61 657	▲24 15,308	▲14 8,449	▲74 305	▲20 8,754	▲29 6,023	▲39 335	▲29 6,358	▲21 14,472	▲62 640	▲24 15,112	▲41 179	240 17	▲36 196
R5. 1～3	19,801	1,594	21,395	11,914	849	12,763	7,558	722	8,280	19,472	1,571	21,043	329	23	352
R4. 1～3	24,298	2,473	26,771	12,777	1,796	14,573	10,907	640	11,547	23,684	2,436	26,120	614	37	651
4年度累計	▲24 48,414	▲20 7,408	▲23 55,822	▲19 28,100	▲12 4,221	▲18 32,321	▲25 19,442	▲43 2,161	▲27 21,603	▲21 47,542	▲25 6,382	▲22 53,924	▲73 872	50 1,026	▲51 1,898

(注) 上段は前年同期比

(富山県建設業協会の受注調査による)

富山県

建築・元請受注高

(単位：百万円、%)

	総計			東部			西部			県内合計			県外		
	公共	民間	計	公共	民間	計	公共	民間	計	公共	民間	計	公共	民間	計
3年度合計	28 12,740	5 33,787	10 46,527	11 8,608	0 18,098	3 26,706	97 4,016	20 13,742	32 17,758	28 12,624	8 31,840	13 44,464	▲20 116	▲30 1,947	▲30 2,063
4年4月	▲44 804	▲5 4,289	▲15 5,093	▲96 42	23 3,079	▲14 3,121	120 663	▲53 900	▲29 1,563	▲51 705	▲10 3,979	▲20 4,684	— 99	179 310	268 409
4年5月	▲4 512	55 5,144	47 5,656	▲6 486	109 2,568	75 3,054	73 26	34 2,303	34 2,329	4 512	65 4,871	55 5,383	— 0	▲27 273	▲27 273
4年6月	4 2,213	66 6,305	44 8,518	▲2 1,126	73 4,700	51 5,826	10 1,087	38 1,364	24 2,451	4 2,213	64 6,064	42 8,277	— 0	148 241	148 241
4年7月	▲2 1,746	184 7,085	106 8,831	26 1,118	307 5,330	194 6,448	▲30 624	19 1,210	▲4 1,834	▲2 1,742	181 6,540	102 8,282	— 4	215 549	217 549
4年8月	29 1,284	91 4,201	71 5,485	▲20 5,485	103 2,119	44 2,895	1,321 483	88 2,018	125 2,501	26 1,259	95 4,137	73 5,396	▲725 25	▲23 64	13 89
4年9月	▲76 233	435 5,346	184 5,579	▲88 99	537 4,269	186 4,368	25 134	281 961	205 1,095	▲76 233	467 5,230	190 5,463	▲100 0	49 116	47 116
4年10月	▲24 296	2 2,869	▲1 3,165	▲81 60	22 1,474	1 1,534	181 225	▲28 1,119	▲18 1,344	▲27 285	▲6 2,593	▲9 2,878	— 11	421 276	442 287
4年11月	13 651	48 2,616	40 3,267	61 562	6 1,305	18 1,867	▲98 2	93 561	43 563	24 564	22 1,866	23 2,430	▲27 87	215 750	134 837
4年12月	▲57 360	15 2,310	▲6 2,670	▲62 256	29 1,195	▲9 1,451	▲35 103	18 867	9 970	▲57 359	25 2,062	▲3 2,421	— 1	▲31 248	▲31 249
5年1月	▲76 167	177 3,439	87 3,606	▲73 144	368 1,877	116 2,021	▲86 22	68 1,082	38 1,104	▲76 166	183 2,959	80 3,125	— 1	141 480	142 481
5年2月	▲83 136	▲21 2,511	▲34 2,647	▲90 42	▲44 1,544	▲50 1,586	▲77 94	138 867	24 961	▲83 136	▲23 2,411	▲35 2,547	— 0	82 100	82 100
5年3月	▲55 721	▲31 3,751	▲36 4,472	▲91 75	25 2,629	▲7 2,704	▲59 316	▲69 1,003	▲67 1,319	▲75 391	▲32 3,632	▲42 4,023	— 330	▲3 119	265 449
R5. 1～3	1,024	9,701	10,725	261	6,050	6,311	432	2,952	3,384	693	9,002	9,695	331	699	1,030
R4. 1～3	3,092	9,838	12,930	1,755	5,253	7,008	1,337	4,208	5,545	3,092	9,461	12,553	0	377	377
4年度累計	▲28 9,123	48 49,866	27 58,989	▲44 4,786	77 32,089	38 36,875	▲6 3,779	4 14,255	2 18,034	▲32 8,565	46 46,344	23 54,909	381 558	81 3,522	98 4,080

(注) 上段は前年同期比

(富山県建設業協会の受注調査による)

富山県

元請（土木・建築）合計受注高

(単位：百万円、%)

	総計			東部			西部			県内合計			県外		
	公共	民間	計	公共	民間	計	公共	民間	計	公共	民間	計	公共	民間	計
3年度合計	12 76,281	11 43,028	12 119,309	4 43,151	7 22,870	5 66,021	35 29,803	24 17,528	31 47,331	15 72,954	14 40,398	15 113,352	29 3,327	21 2,630	26 5,957
4年4月	▲37 3,296	8 5,723	▲15 9,019	▲52 1,715	10 3,495	▲23 5,210	▲18 1,340	▲46 1,098	▲33 2,438	▲42 3,055	▲11 4,593	▲27 7,648	948 241	719 1,130	752 1,371
4年5月	▲41 2,733	33 5,443	▲6 8,176	▲53 1,379	45 2,701	▲15 4,080	▲18 1,343	▲31 2,410	8 3,753	▲40 2,722	38 5,111	▲5 7,833	▲70 11	▲14 332	▲19 343
4年6月	▲28 5,807	55 6,692	1 12,499	▲29 3,073	74 4,887	11 7,960	▲8 2,718	37 1,554	4 4,272	▲21 5,791	63 6,441	9 12,232	▲98 16	▲34 251	▲77 267
4年7月	▲8 5,371	108 7,658	37 13,029	1 3,009	175 5,698	72 8,707	▲21 2,247	2 1,439	▲14 3,686	▲10 5,256	105 7,137	33 12,393	▲11,600 115	166 521	636 636
4年8月	▲15 4,899	63 4,586	11 9,485	▲30 2,215	79 2,358	2 4,573	50 2,633	57 2,151	53 4,784	▲2 4,848	68 4,509	23 9,357	▲94 51	▲44 77	▲87 128
4年9月	▲1 5,617	398 6,254	71 11,871	▲18 3,130	489 4,811	71 7,941	37 2,486	274 1,311	75 3,797	▲0 5,616	424 6,122	72 11,738	▲98 1	50 132	3 133
4年10月	▲23 4,109	18 3,967	▲7 8,076	9 3,015	74 2,415	31 5,430	▲59 956	▲37 1,196	▲49 2,152	▲22 3,971	10 3,611	▲9 7,582	▲53 138	388 356	34 494
4年11月	▲19 2,919	36 3,038	2 5,957	▲8 2,098	14 1,580	1 3,678	▲48 633	74 693	▲18 1,326	▲22 2,731	28 2,273	▲5 5,004	45 188	68 765	63 953
4年12月	▲58 1,961	▲28 2,618	▲45 4,579	▲61 1,077	46 1,466	▲32 2,543	▲36 875	▲61 890	▲52 1,765	▲53 1,952	▲28 2,356	▲42 4,308	▲98 9	▲28 262	▲70 271
5年1月	▲30 1,784	138 3,570	32 5,354	▲2 1,154	219 1,963	74 3,117	▲64 504	68 1,125	▲21 1,629	▲35 1,658	140 3,088	23 4,746	— 126	127 482	187 608
5年2月	▲22 3,669	▲10 3,317	▲17 6,986	▲10 2,497	▲37 2,002	▲24 4,499	▲30 1,147	182 1,211	14 2,358	▲17 3,644	▲11 3,213	▲14 6,857	▲92 25	41 104	▲66 129
5年3月	▲24 15,372	▲38 4,408	▲27 19,780	▲19 8,524	▲10 2,934	▲17 11,458	▲31 6,339	▲64 1,338	▲41 7,677	▲25 14,863	▲39 4,272	▲29 19,135	68 509	6 136	50 645
R5. 1～3	20,825	11,295	32,120	12,175	6,899	19,074	7,990	3,674	11,664	20,165	10,573	30,738	660	722	1,382
R4. 1～3	27,390	12,311	39,701	14,532	7,049	21,581	12,244	4,848	17,092	26,776	11,897	38,673	614	414	1,028
4年度累計	▲25 57,537	33 57,274	▲4 114,811	▲24 32,886	59 36,310	5 69,196	▲22 23,221	▲6 16,416	▲16 39,637	▲23 56,107	31 52,726	▲4 108,833	▲57 1,430	73 4,548	0 5,978

(注) 上段は前年同期比

(富山県建設業協会の受注調査による)

富山県

土木・建築・元請・下請合計受注高

(単位：百万円、%)

	総計			東部			西部			県内合計			県外		
	公共	民間	計	公共	民間	計	公共	民間	計	公共	民間	計	公共	民間	計
3年度合計	10 82,078	18 53,063	13 135,141	4 44,982	21 28,894	10 73,876	35 31,478	16 18,789	27 50,267	15 76,460	19 47,683	16 124,143	27 5,618	12 5,380	▲12 10,998
4年4月	▲34 3,646	5 6,330	▲13 9,976	▲46 2,006	1 3,738	▲23 5,744	▲21 1,346	▲38 1,325	▲31 2,671	▲32 3,352	▲13 5,063	▲25 8,415	425 294	570 1,267	537 1,561
4年5月	▲36 3,092	33 6,094	▲3 9,186	▲46 1,629	43 3,099	▲8 4,728	▲17 1,407	31 2,489	9 3,896	▲35 3,036	38 5,588	▲1 8,624	▲68 56	▲2 506	▲19 562
4年6月	▲36 6,276	24 7,553	▲13 13,829	▲29 3,237	73 5,338	12 8,575	▲9 2,794	40 1,759	5 4,553	▲21 6,031	64 7,097	10 13,128	▲89 245	▲74 456	▲82 701
4年7月	▲7 5,854	98 8,072	34 13,926	2 3,263	164 5,956	69 9,219	▲22 2,417	▲1 1,528	▲15 3,945	▲10 5,680	96 7,484	30 13,164	1,833 174	115 588	169 762
4年8月	▲18 5,149	66 5,272	11 10,421	▲27 2,359	65 2,449	2 4,808	36 2,715	58 2,207	45 4,922	▲3 5,074	61 4,656	20 9,730	▲93 75	112 616	▲47 691
4年9月	5 6,249	282 6,671	68 12,920	▲13 3,467	363 5,098	68 8,565	41 2,676	162 1,392	68 4,068	4 6,143	298 6,490	68 12,633	77 106	60 181	66 287
4年10月	▲13 5,044	9 4,449	▲4 9,493	▲4 3,190	7 2,680	28 5,870	▲42 1,383	▲31 1,400	▲37 2,783	▲15 4,573	12 4,080	▲4 8,653	19 471	▲19 369	▲2 840
4年11月	▲17 3,271	39 3,620	6 6,891	▲8 2,253	27 1,977	6 4,230	▲43 707	75 794	▲12 1,501	▲20 2,960	38 2,771	1 5,731	31 311	44 849	40 1,160
4年12月	▲58 2,102	▲23 3,056	▲42 5,158	▲61 1,137	50 1,645	▲31 2,782	▲34 925	▲56 1,053	▲48 1,978	▲52 2,062	▲23 2,698	▲39 4,760	▲94 40	▲22 358	▲65 398
5年1月	▲28 1,947	44 4,551	11 6,498	▲2 1,223	3 2,091	1 3,314	▲62 548	166 1,923	15 2,471	▲34 1,771	45 4,014	6 5,785	826 176	32 537	67 713
5年2月	▲22 3,895	21 4,885	▲2 8,780	▲13 2,560	▲5 3,170	▲9 5,730	▲28 1,201	142 1,411	16 2,612	▲19 3,761	17 4,581	▲2 8,342	▲62 134	167 304	▲6 438
5年3月	▲25 15,742	▲36 6,095	▲28 21,837	▲19 8,660	▲32 3,765	▲23 12,425	▲35 6,452	▲63 1,405	▲43 7,857	▲26 15,112	▲45 5,170	▲32 20,282	35 630	358 925	132 1,555
R5. 1～3	21,584	15,531	37,115	12,443	9,026	21,469	8,201	4,739	12,940	20,644	13,765	34,409	940	1,766	2,706
R4. 1～3	28,689	16,708	45,397	14,876	10,869	25,745	12,973	5,115	18,088	27,849	15,984	43,833	840	724	1,564
4年度累計	▲24 62,267	26 66,648	▲5 128,915	▲22 34,984	42 41,006	3 75,990	▲22 24,571	▲1 18,686	▲14 43,257	▲22 59,555	25 59,692	▲4 119,247	▲52 2,712	29 6,956	▲12 9,668

(注) 上段は前年同期比

(富山県建設業協会の受注調査による)

石川県

土木・元請受注高

(単位：百万円、％)

	総計			加賀			能登			県内合計			県外		
	公共	民間	計	公共	民間	計	公共	民間	計	公共	民間	計	公共	民間	計
3年度合計	▲6 49,526	▲39 2,390	▲9 51,916	▲10 29,479	10 1,835	▲9 31,314	▲14 13,372	68 441	▲12 13,813	▲11 42,851	18 2,276	▲10 45,127	40 6,675	▲94 114	0 6,789
4年4月	▲27 2,269	23 286	▲24 2,555	▲26 1,647	▲11 183	▲26 1,830	▲31 613	▲21 103	▲21 716	▲27 2,260	24 286	▲24 2,546	▲25 9	▲100 0	▲36 9
4年5月	▲23 2,136	▲4 123	▲22 2,259	▲46 1,163	8 84	▲44 1,247	▲21 487	▲18 37	▲21 524	▲41 1,650	▲2 121	▲39 1,771	16,100 486	▲60 2	6,000 488
4年6月	13 6,287	221 343	17 6,630	19 4,178	311 234	23 4,412	42 1,598	121 53	44 1,651	24 5,776	254 287	28 6,063	▲45 511	115 56	▲41 567
4年7月	▲8 4,473	▲11 216	▲8 4,689	▲19 2,434	43 194	▲17 2,628	72 1,793	▲73 18	63 1,811	4 4,227	4 212	4 4,439	▲70 246	▲90 4	▲71 250
4年8月	3 4,737	▲58 97	0 4,834	17 2,523	▲44 84	13 2,607	▲2 1,954	▲87 10	▲5 1,964	8 4,477	▲58 94	4 4,571	▲41 260	0 3	▲41 263
4年9月	22 6,169	177 430	27 6,599	15 3,500	▲31 97	13 3,597	61 2,309	4,750 291	80 2,600	30 5,809	166 388	34 6,197	▲36 360	367 42	▲30 402
4年10月	46 3,559	▲48 190	34 3,749	81 2,418	▲49 167	55 2,585	17 1,140	▲41 20	15 1,160	54 3,558	▲48 187	40 3,745	▲99 1	200 3	▲97 4
4年11月	53 6,351	▲34 132	49 6,483	209 4,994	▲36 106	187 5,100	1 1,089	▲26 20	1 1,109	126 6,083	▲94 126	116 6,209	▲82 268	▲25 6	▲81 274
4年12月	41 3,243	2,016 910	77 4,153	88 2,318	377 124	94 2,442	▲29 598	5,083 622	42 1,220	40 2,916	1,863 746	73 3,662	49 327	3,180 164	118 491
5年1月	21 2,332	87 159	24 2,491	8 1,282	61 114	11 1,396	48 825	▲64 4	46 829	21 2,107	44 118	22 2,225	17 225	1,267 41	36 266
5年2月	54 4,296	▲35 324	41 4,620	134 3,374	▲24 310	99 3,684	34 513	▲96 3	11 516	113 3,887	▲36 313	82 4,200	▲58 409	175 11	▲57 420
5年3月	7 10,621	497 663	12 11,284	5 6,874	776 622	13 7,496	19 2,887	13 36	19 2,923	9 9,761	539 658	15 10,419	▲9 860	▲38 5	▲9 865
R5. 1～3	17,249	1,146	18,395	11,530	1,046	12,576	4,225	43	4,268	15,755	1,089	16,844	1,494	57	1,551
R4. 1～3	14,648	691	15,339	9,179	552	9,731	3,368	124	3,492	12,547	676	13,223	2,101	15	2,116
4年度累計	14 56,473	62 3,873	16 60,346	25 36,705	26 2,319	25 39,024	18 15,806	176 1,217	23 17,023	23 52,511	55 3,536	24 56,047	▲41 3,962	196 337	▲37 4,299

(注) 上段は前年同期比

(石川県建設業協会の受注調査による)

石川県

建築・元請受注高

(単位：百万円、％)

	総計			加賀			能登			県内合計			県外		
	公共	民間	計	公共	民間	計	公共	民間	計	公共	民間	計	公共	民間	計
3年度合計	▲43 14,118	38 26,042	▲8 40,160	▲39 10,502	35 20,334	▲5 30,836	▲59 2,737	40 3,317	▲33 6,054	▲45 13,239	36 23,651	▲11 36,890	28 879	65 2,391	53 3,270
4年4月	▲70 380	▲51 939	▲59 1,319	▲45 380	▲46 691	▲46 1,071	▲100 0	▲63 227	▲63 227	▲46 380	▲52 918	▲50 1,298	▲100 0	75 21	▲96 21
4年5月	36 891	▲46 2,399	▲36 3,290	▲5 419	▲48 2,292	▲44 2,711	119 472	▲47 37	78 509	36 891	▲48 2,329	▲37 3,220	— 0	— 70	— 70
4年6月	▲68 646	▲29 1,750	▲47 2,396	▲55 424	▲40 1,139	▲45 1,563	▲80 222	39 585	▲47 807	▲68 646	▲26 1,724	▲46 2,370	— 0	▲83 26	▲83 26
4年7月	▲11 1,703	11 1,099	▲4 2,802	▲16 1,563	▲25 646	▲19 2,209	126 140	587 412	352 552	▲11 1,703	14 1,058	▲3 2,761	— 0	▲36 41	▲36 41
4年8月	▲10 656	128 6,812	101 7,468	220 582	144 6,690	149 7,272	▲77 59	▲52 119	▲64 178	47 641	128 6,809	118 7,450	▲95 15	▲67 3	▲94 18
4年9月	▲91 264	59 2,969	▲33 3,233	▲92 219	61 2,458	▲37 2,677	▲79 45	▲8 264	▲38 309	▲91 264	50 2,722	▲37 2,986	— 0	341 247	341 247
4年10月	▲50 620	165 3,852	66 4,472	▲64 416	211 3,621	75 4,037	134 204	▲23 197	17 401	▲50 620	169 3,818	67 4,438	▲100 0	0 34	▲24 34
4年11月	241 512	▲15 1,182	10 1,694	236 460	23 1,090	52 1,550	300 52	▲59 81	▲36 133	241 512	8 1,171	37 1,683	— 0	▲96 11	▲96 11
4年12月	77 985	▲62 1,178	▲41 2,163	68 911	▲57 999	▲33 1,910	429 74	▲69 166	▲56 240	77 985	▲59 1,165	▲37 2,150	— 0	▲95 13	▲95 13
5年1月	▲62 229	80 2,404	36 2,633	612 185	203 2,138	218 2,323	▲92 44	587 261	▲50 305	▲62 229	223 2,399	96 2,628	— 0	▲99 5	▲99 5
5年2月	▲74 313	▲7 1,010	▲43 1,323	▲96 51	▲23 453	▲72 504	1,039 262	▲83 57	▲10 319	▲74 313	▲45 510	▲52 823	— 0	201 500	201 500
5年3月	40 1,097	▲36 1,915	▲20 3,012	19 730	▲9 1,779	▲2 2,509	116 367	▲56 120	10 487	40 1,097	▲15 1,899	▲0 2,996	— 0	▲98 16	▲98 16
R5. 1～3	1,639	5,329	6,968	966	4,370	5,336	673	438	1,111	1,639	4,808	6,447	0	521	521
R4. 1～3	2,600	5,396	7,996	1,835	3,246	5,081	765	643	1,408	2,600	3,889	6,489	0	1,507	1,507
4年度累計	▲41 8,296	6 27,509	▲11 35,805	▲40 6,340	18 23,996	▲2 30,336	▲29 1,941	▲24 2,526	▲26 4,467	▲37 8,281	12 26,522	▲6 34,803	▲98 15	▲59 987	▲69 1,002

(注) 上段は前年同期比

(石川県建設業協会の受注調査による)

石川県

元請（土木・建築）合計受注高

(単位：百万円、%)

	総計			加賀			能登			県内合計			県外		
	公共	民間	計	公共	民間	計	公共	民間	計	公共	民間	計	公共	民間	計
3年度合計	▲18 63,644	25 28,432	▲8 92,076	▲20 39,981	33 22,169	▲7 62,150	▲27 16,109	43 3,758	▲20 19,867	▲22 56,090	34 25,927	▲10 82,017	38 7,554	▲27 2,505	13 10,059
4年4月	▲40 2,649	▲43 1,225	▲41 3,874	▲31 2,027	▲42 874	▲34 2,901	▲31 613	▲48 330	▲38 943	▲31 2,640	▲43 1,204	▲35 3,844	▲98 9	50 21	▲95 30
4年5月	▲12 3,027	▲45 2,522	▲31 5,549	▲39 1,582	▲47 2,376	▲44 3,958	15 959	▲36 74	9 1,033	▲26 2,541	▲47 2,450	▲38 4,991	16,100 486	1,340 72	6,875 558
4年6月	▲9 6,933	▲19 2,093	▲12 9,026	3 4,602	▲30 1,373	▲7 5,975	▲19 1,820	44 638	▲8 2,458	▲4 6,422	▲16 2,011	▲7 8,433	▲45 511	▲54 82	▲47 593
4年7月	▲9 6,176	7 1,315	▲7 7,491	▲18 3,997	▲16 840	▲18 4,837	75 1,933	239 430	91 2,363	▲1 5,930	13 1,270	1 7,200	▲70 246	▲57 45	▲68 291
4年8月	1 5,393	114 6,909	44 12,302	33 3,105	135 6,774	89 9,879	▲11 2,013	▲60 129	▲17 2,142	12 5,118	115 6,903	54 12,021	▲62 275	▲50 6	▲62 281
4年9月	▲19 6,433	68 3,399	▲2 9,832	▲36 3,719	53 2,555	▲16 6,274	43 2,354	90 555	50 2,909	▲18 6,073	59 3,110	▲2 9,183	▲36 360	345 289	3 649
4年10月	14 4,179	123 4,042	50 8,221	14 2,834	154 3,788	67 6,622	26 1,344	▲25 217	15 1,561	18 4,178	125 4,005	54 8,183	▲99 1	6 37	▲77 38
4年11月	59 6,863	▲17 1,314	39 8,177	211 5,454	14 1,196	137 6,650	5 1,141	▲55 101	▲5 1,242	132 6,595	2 1,297	92 7,892	▲82 268	▲95 17	▲84 285
4年12月	48 4,228	▲33 2,088	5 6,316	82 3,229	▲52 1,123	6 4,352	▲22 672	44 788	4 1,460	48 3,901	▲34 1,911	5 5,812	49 327	▲31 177	504 6
5年1月	1 2,561	80 2,563	30 5,124	21 1,467	190 2,252	87 3,719	▲23 869	441 265	▲4 1,134	0 2,336	205 2,517	54 4,853	17 225	▲46 271	▲66 271
5年2月	15 4,609	▲16 1,334	6 5,943	30 3,425	▲24 763	15 4,188	91 775	▲86 60	2 835	38 4,200	▲42 823	13 5,023	▲58 409	201 511	▲19 920
5年3月	9 11,718	▲16 2,578	4 14,296	6 7,604	19 2,401	9 10,005	25 3,254	▲49 156	17 3,410	11 10,858	10 2,557	11 13,415	▲9 860	▲97 21	▲48 881
R5. 1~3	18,888	6,475	25,363	12,496	5,416	17,912	4,898	481	5,379	17,394	5,897	23,291	1,494	578	2,072
R4. 1~3	17,248	6,087	23,335	11,014	3,798	14,812	4,133	767	4,900	15,147	4,565	19,712	2,101	1,522	3,623
4年度累計	2 64,769	10 31,382	4 96,151	8 43,045	19 26,315	12 69,360	10 17,747	▲0 3,743	8 21,490	8 60,792	16 30,058	11 90,850	▲47 3,977	▲47 1,324	▲47 5,301

(注) 上段は前年同期比

(石川県建設業協会の受注調査による)

石川県

土木・建築・元請・下請合計受注高

(単位：百万円、%)

	総計			加賀			能登			県内合計			県外		
	公共	民間	計	公共	民間	計	公共	民間	計	公共	民間	計	公共	民間	計
3年度合計	▲15 75,120	22 37,706	▲6 112,826	▲19 44,601	27 27,805	▲6 72,406	▲24 19,049	54 6,010	▲13 25,059	▲20 63,650	31 33,815	▲8 97,465	31 11,470	▲23 3,891	11 15,361
4年4月	▲30 3,760	▲50 1,733	▲38 5,493	▲13 2,714	▲40 1,106	▲23 3,820	▲30 848	▲75 388	▲55 1,236	▲18 3,562	▲56 1,494	▲35 5,056	▲81 198	210 239	▲60 437
4年5月	▲12 3,559	▲33 3,529	▲24 7,088	▲36 1,849	▲35 3,129	▲36 4,978	7 1,101	▲50 155	▲6 1,256	▲24 2,950	▲36 3,284	▲31 6,234	380 609	88 245	232 854
4年6月	▲12 7,867	▲11 2,849	▲12 10,716	▲1 5,171	▲18 1,847	▲6 7,018	▲20 2,028	53 788	▲8 2,816	▲7 7,199	▲5 2,635	▲7 9,834	▲45 668	▲49 214	▲46 882
4年7月	▲14 6,965	12 1,999	▲9 8,964	▲22 4,269	11 1,417	▲16 5,686	36 2,256	74 481	41 2,737	▲9 6,525	22 1,898	▲3 8,423	▲54 440	▲56 101	▲55 541
4年8月	2 6,369	100 7,507	39 13,876	30 3,638	119 7,114	78 10,752	▲12 2,197	▲26 295	▲13 2,492	10 5,835	103 7,409	48 13,244	▲44 534	▲4 98	▲40 632
4年9月	▲17 7,435	33 4,201	▲4 11,636	▲30 4,253	26 3,020	▲14 7,273	30 2,603	▲4 615	22 3,218	▲15 6,856	20 3,635	▲5 10,491	▲37 579	364 566	10 1,145
4年10月	14 5,685	93 4,514	39 10,199	20 3,782	116 4,052	56 7,834	22 1,706	▲2 334	17 2,040	21 5,488	98 4,386	46 9,874	▲57 197	2 128	▲45 325
4年11月	52 7,690	▲12 2,058	32 9,748	185 5,789	8 1,719	107 7,508	3 1,405	▲44 175	▲6 1,580	112 7,194	▲1 1,894	71 9,088	▲70 496	▲82 164	▲69 660
4年12月	49 5,295	▲37 2,504	4 7,799	94 3,989	▲50 1,405	10 5,394	▲18 826	18 823	▲4 1,649	57 4,815	▲37 2,228	7 7,043	▲2 480	▲38 276	▲19 756
5年1月	1 3,297	51 3,124	20 6,421	4 1,684	90 2,618	43 4,302	▲5 1,107	704 370	22 1,477	0 2,791	109 2,988	37 5,779	2 506	▲79 136	▲43 642
5年2月	23 5,441	▲12 1,868	12 7,309	37 3,856	▲23 1,114	16 4,970	85 844	▲80 86	5 930	43 4,700	▲36 1,200	14 5,900	▲35 741	192 668	3 1,409
5年3月	10 13,274	▲28 3,071	▲0 16,345	8 7,943	▲6 2,642	4 10,585	28 3,495	▲63 191	14 3,686	13 11,438	▲15 2,833	6 14,271	▲8 1,836	▲75 238	▲30 2,074
R5. 1~3	22,012	8,063	30,075	13,483	6,374	19,857	5,446	647	6,093	18,929	7,021	25,950	3,083	1,042	4,125
R4. 1~3	19,780	8,453	28,233	11,801	5,647	17,448	4,347	989	5,336	16,148	6,636	22,784	3,632	1,817	5,449
4年度累計	2 76,637	3 38,957	2 115,594	10 48,937	12 31,183	11 80,120	7 20,416	▲22 4,701	0 25,117	9 69,353	6 35,884	8 105,237	▲36 7,284	▲21 3,073	▲33 10,357

(注) 上段は前年同期比

(石川県建設業協会の受注調査による)