

その他のコンクリート二次製品

記事提供：新潟県コンクリート二次製品協同組合

新潟県：新潟県における令和4年度10月～12月期の出荷状況は、前年同期と比べて、側溝類5%、ボックス類6%の増、縁石類15%、水路類19%、擁壁類14%、その他の二次製品20%の減となり、全体では12%減の23.2千tとなっている。

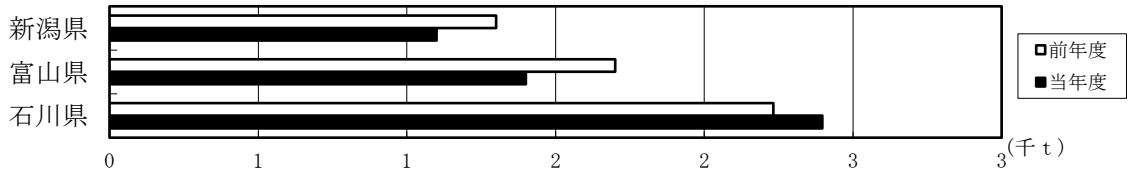
記事提供：富山県コンクリート製品協会

富山県：富山県における令和4年10月～12月期のその他のコンクリート二次製品の出荷状況は、前年同期とくらべて、水路類19%、ボックス類30%、その他類36%といずれも増となっているが、一方で縁石類13%、側溝類5%、擁壁類7%の減となっている。

記事提供：(社)石川県コンクリート製品協会

石川県：石川県における令和4年度の10月～12月期の出荷状況は、品種別に前年同期と比べると、増加しているものが縁石類の7%増、側溝類の9%増、減少しているものが水路類の15%減、擁壁類の16%減、ボックス類の42%減、その他の二次製品類の15%減となっている。また、同期における各品種累計では、令和3年度は36.5千tであったが、令和4年度は34.1千tと6%減となっている。

縁石類出荷量の推移(10月～12月期)

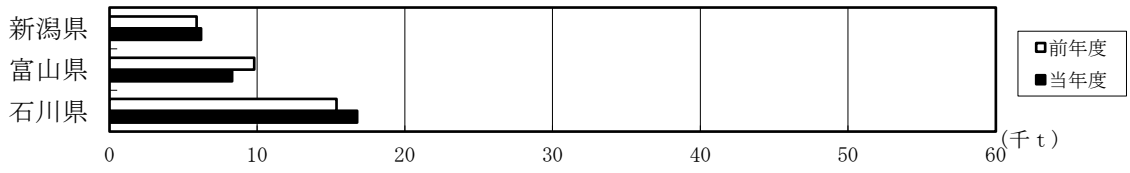


(単位：千t、%)

県	令和3年度 年計	令和4年度				
		4月～6月	7月～9月	10月～12月	1月～3月	累計
新潟県	▲18 4.6	9 1.2	▲13 1.3	▲15 1.1		▲8 3.6
富山県	0 5.1	20 1.2	0 1.3	▲13 1.4		▲7 3.9
石川県	16 8.1	11 1.8	▲24 1.8	7 2.4		▲3 6.0

(注)・上段は前年同期との比較
 ・集計は、新潟県 富山県 石川県
 会 員13社のうち11社 会 員11社のうち9社 会 員8社のうち8社

側溝類出荷量の推移(10月～12月期)

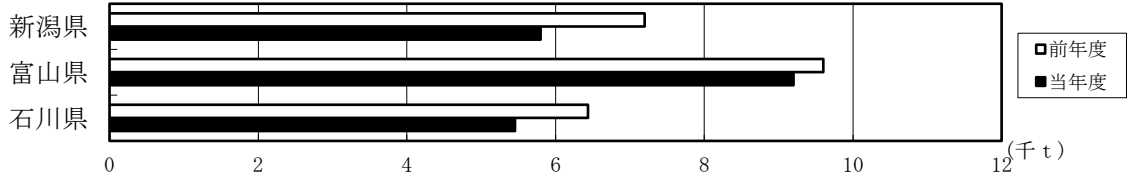


(単位：千t、%)

県	令和3年度 年計	令和4年度				
		4月～6月	7月～9月	10月～12月	1月～3月	累計
新潟県	20 22.0	▲8 5.6	3 7.0	5 6.2		0 18.8
富山県	▲18 28.5	15 8.4	19 8.2	▲5 8.3		▲6 24.9
石川県	2 54.2	0 11.6	9 15.0	9 16.8		7 43.3

(注)・上段は前年同期との比較
 ・集計は、新潟県 富山県 石川県
 会 員13社のうち12社 会 員11社のうち9社 会 員8社のうち8社
 ・長さ5m以上の長尺側溝類を除く

水路類出荷量の推移(10月～12月期)

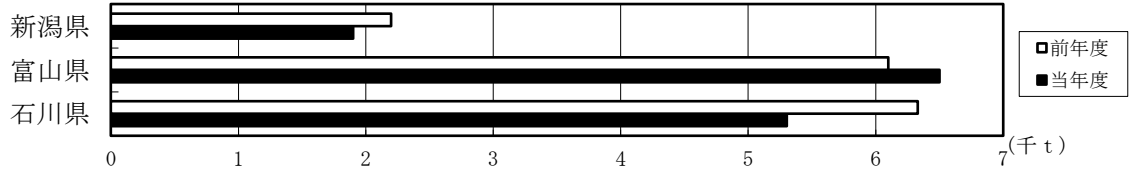


(単位：千t、%)

県	令和3年度 年計	令和4年度				
		4月～6月	7月～9月	10月～12月	1月～3月	累計
新潟県	9 17.9	▲24 2.6	20 3.6	▲19 5.8		▲12 12.0
富山県	▲30 17.9	▲9 2.1	9 4.7	19 9.2		▲13 16.0
石川県	9 21.8	▲19 4.6	▲20 4.6	▲15 5.5		▲18 14.6

(注)・上段は前年同期との比較
 ・集計は、新潟県 富山県 石川県
 会 員13社のうち11社 会 員11社のうち10社 会 員8社のうち8社

擁壁類出荷量の推移(10月～12月期)

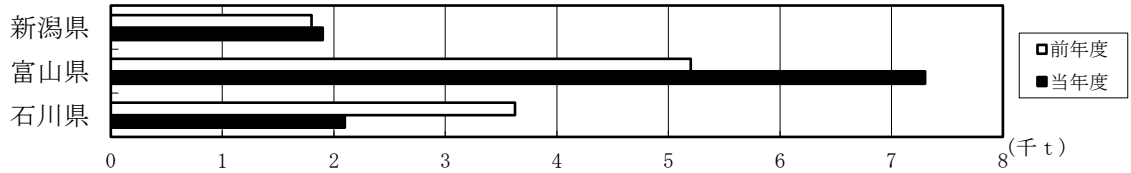


(単位: 千t、%)

県	令和3年度 年 計	令和4年度				累計
		4月～6月	7月～9月	10月～12月	1月～3月	
新潟県	2 9.1	▲17 2.5	0 2.8	▲14 1.9		▲10 7.2
富山県	▲1 21.9	▲4 4.8	33 6.0	▲7 6.5		12 17.3
石川県	▲21 20.8	7 5.8	49 6.2	▲16 5.3		9 17.4

- (注)・上段は前年同期との比較
 ・集計は、新潟県 富山県 石川県
 会 員13社のうち9社 会 員11社のうち8社 会 員8社のうち5社
 ・大型擁壁(高さ4～8mでセミプレハブ型)を除く

ボックス類出荷量の推移(10月～12月期)

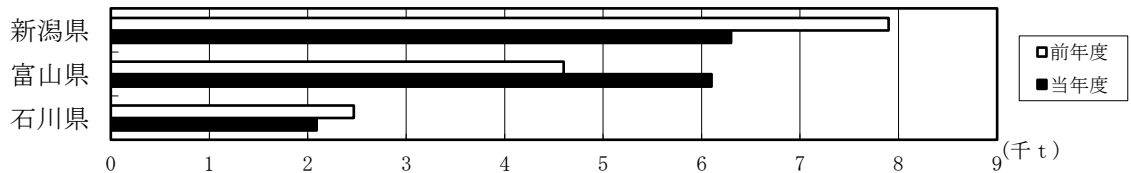


(単位: 千t、%)

県	令和3年度 年 計	令和4年度				累計
		4月～6月	7月～9月	10月～12月	1月～3月	
新潟県	▲15 5.0	89 1.7	▲40 0.6	6 1.9		14 4.2
富山県	▲3 13.7	62 2.1	▲4 2.6	30 7.3		32 12.0
石川県	3 10.7	14 1.4	▲20 1.9	▲42 2.1		▲25 5.4

- (注)・上段は前年同期との比較
 ・集計は、新潟県 富山県 石川県
 会 員13社のうち4社 会 員11社のうち6社 会 員8社のうち5社
 ・大型ボックスカルバート(幅4m高3m以上で分割製作されるもの)を除く

その他の二次製品出荷量の推移(10月～12月期)



(単位: 千t、%)

県	令和3年度 年 計	令和4年度				累計
		4月～6月	7月～9月	10月～12月	1月～3月	
新潟県	▲68 29.0	23 7.0	▲21 5.6	▲20 6.3		▲9 18.9
富山県	28 15.1	18 2.6	8 5.3	36 6.1		18 14.0
石川県	▲5 6.9	25 1.5	15 1.6	▲15 2.1		3 5.3

- (注)・上段は前年同期との比較
 ・集計は、新潟県 富山県 石川県
 会 員13社のうち12社 会 員11社のうち10社 会 員8社のうち8社