

## (5) 新潟・富山・石川、3県内建設業の受注動向

### 新潟県

記事提供：(一社)新潟県建設業協会

令和4年度第3四半期まで(4~12月)における土木・建築の元請受注高状況は、累計(総計)では4,564億円で前年同期比455億円の増(11.1%増)[公共が43億円の減(2.4%減)・民間は497億円の増(21.5%増)で推移]となり、111.1%の受注となった。

第3四半期(10~12月)における土木・建築の元請受注高総計は、1,350億円で前年同期比236億円の増(21.2%増)[公共14億円の減(2.8%減)・民間250億円の増(40.8%増)]となり、公共で下回ったものの民間で上回り、合計は前年同期を上回る受注となった。

県内の地区別での受注状況は、上越地区が地区合計で19億円の減(18.2%減)[公共18.7%減・民間17.5%減]、中越地区が地区合計で19億円の減(7.2%減)[公共25.4%減・民間10.0%増]、下越地区が地区合計で72億円の増(24.2%増)[公共2.2%減・民間50.4%増]、佐渡地区が地区合計で9億円の減(26.0%減)[公共31.1%減・民間20.0%増]となり、県内合計は上越・中越・佐渡地区で下回ったものの、下越地区で上回り、25億円の増(3.5%増)[公共が57億円の減(15.5%減)・民間は82億円の増(24.8%増)で推移]と前年同期を上回る結果となった。

一方、土木・建築別の元請受注状況では、土木の受注高総計は588億円で、前年同期比16億円の増(2.8%増)となった。うち、公共が427億円で3億円の減(0.7%減)・民間は161億円で19億円の増(13.6%増)となっている。

また、建築の受注高総計は762億円で、前年同期比220億円の増(40.5%増)となった。うち、公共が60億円で11億円の減(15.8%減)・民間は702億円で231億円の増(49.0%増)となっている。

この結果、今期は公共土木・公共建築で下回ったものの、民間土木・民間建築で上回り、全体として前年同期を上回る受注で推移した。

### 富山県

記事提供：(一社)富山県建設業協会

令和4年度第3四半期(4~12月)までの土木・建築の元請受注高総計は827億円で、前年同期と比べて31億円増(4%増)となり公共は122億円の減(25%の減)、民間は153億円の増(50%増)となっている。

県外受注高は公共が19億円の減(72%減)、民間は161億円の増(73%増)となっており、公共が前年同期を大きく下回る結果となった。

県内地区別受注状況を見ると、東部地区では公共28%減、民間86%増、地区合計では13%増となっており、西部地区では公共13%減、民間は横ばい、地区合計では7%減となっている。

また、第3四半期（10～12月）における土木・建築の元請受注高総計は186億円で、前年同期と比べ43億円の減（19%減）となった。

さらに、地区別受注状況を見ると、東部地区では、公共62億円（20%減）、民間55億（45%増）、地区合計が117億円で1億円の増（1%増）、西部地区では、公共25億円（50%減）、民間28億円（39%減）、地区合計が52億円で42億円の減（45%減）となっている。

これを土木・建築別でみた場合、土木の元請受注高総計は95億円で、去年同期比50億円の減（34%減）となった。うち、公共が77億円で42億円の減（35%減）、民間18億円で8億の減（31%減）となっている。

また、建築の元請受注高総計は91億円で、去年同期比7億円の増（8%増）となっており、うち公共は13億円で5億円の減、民間が78億円で12億円の増（18%増）で推移している。

## 石川県

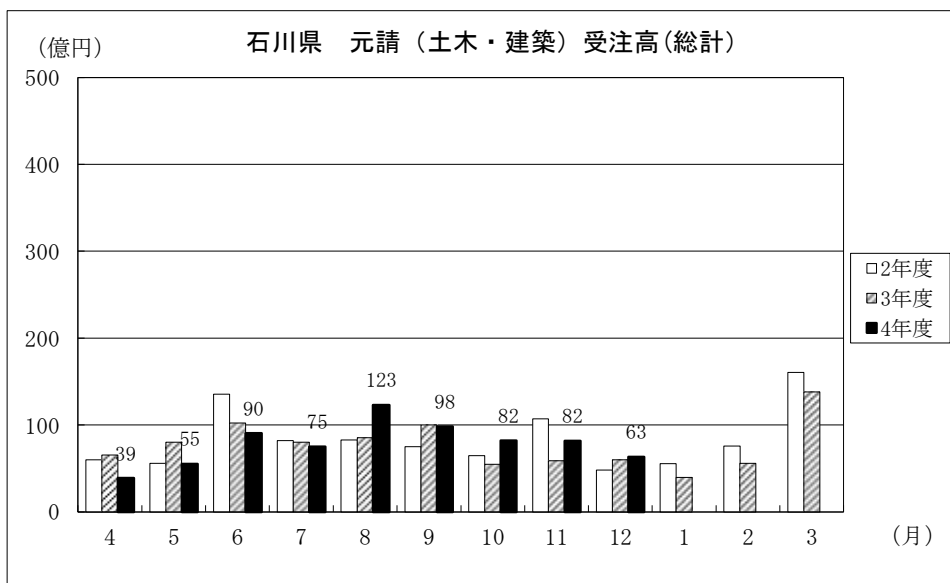
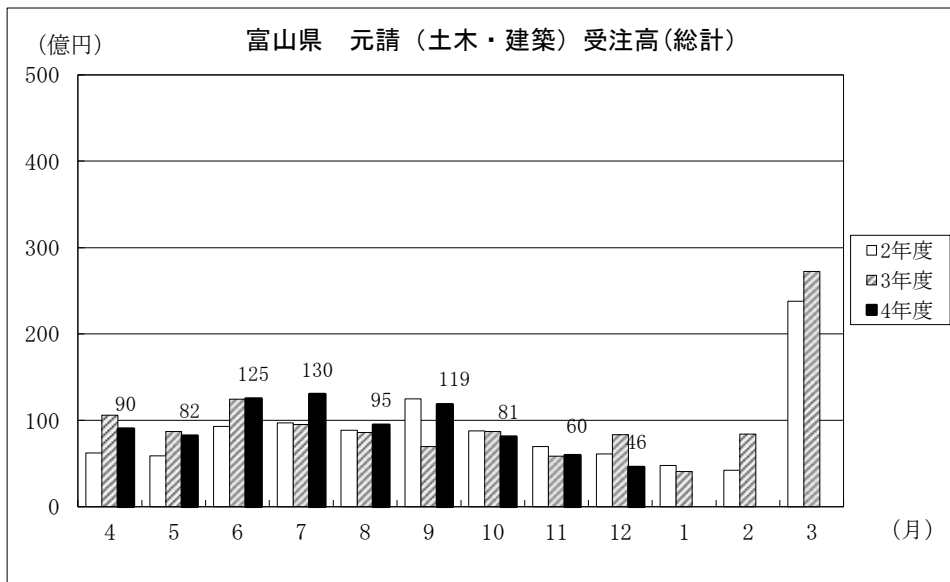
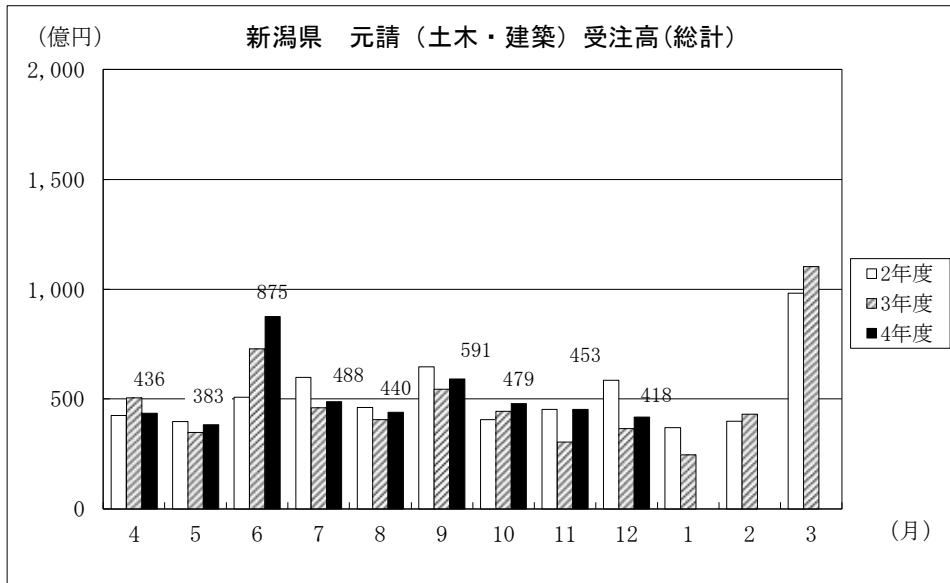
記事提供：（一社）石川県建設業協会

令和4年度第3四半期（10月～12月）における土木・建築の元請受注高総計は、227.1億円で対前年度同期比53.4億円増（30.7%増）となった。これを公共・民間別で見ると、公共が152.7億円で対前年度同期比44.3億円増（40.9%増）で、民間が74.4億円で対前年同期比では9.1億円増（13.9%増）となり、受注高において公共が大幅な受注増で、民間も受注増となった。

これを、土木・建築の工種別で見ると、土木の元請受注高総計は143.9億円で対前年度同期比48.9億円増（51.6%増）、建築の元請受注高総計は83.3億円で対前年度同期比4.5億円増（5.7%増）となっており、第3四半期では土木は前年度同期より大幅な増額となり、建築も増額となった。

さらに、工種別を公共・民間別で見ると、土木では公共が131.5億円で対前年度同期比42.7億円増（48.0%増）で、民間が12.3億円で対前年度同期比6.3億円の増（103.6%増）となり、建築では公共が21.2億円で対前年度同期比1.7億円増（8.6%増）で、民間が62.1億円で対前年度同期比2.8億円増（4.7%増）となり、土木・建築とも増額となったが、特に公共土木・民間土木が大幅な伸びとなっている。

この結果、今期は土木の受注が伸びたことにより、元請全体で前年度同期比30.7%の増で推移した。



新潟県

元請（土木・建築）合計受注高（1/2）

(単位：百万円、%)

	県内合計			上越			中越			下越			佐渡		
	公共	民間	計	公共	民間	計	公共	民間	計	公共	民間	計	公共	民間	計
4年1月	▲25 6,917	▲38 8,504	▲33 15,421	▲51 981	154 1,469	▲4 2,450	▲21 2,864	▲0 2,697	▲13 5,561	0 2,875	▲60 4,196	▲47 7,071	▲74 197	87 142	▲60 339
4年2月	22 15,725	▲1 10,992	11 26,717	51 3,068	28 1,547	42 4,615	56 4,743	50 3,422	54 8,165	5 7,347	▲20 5,995	▲8 13,342	▲32 567	▲81 28	▲39 595
4年3月	2 53,201	94 26,820	21 80,021	21 11,818	▲18 2,103	13 13,921	▲11 16,111	87 8,592	9 24,703	3 22,849	141 15,802	35 38,651	17 2,423	244 323	27 2,746
3年度合計	247 225,064	609 176,637	347 401,701	263 42,803	449 20,630	308 63,433	297 83,804	829 63,931	427 147,735	197 86,661	544 90,248	310 176,909	307 11,796	646 1,828	333 13,624
4年4月	▲9 13,188	▲39 13,293	▲27 26,481	92 4,431	▲31 1,394	34 5,825	▲32 5,056	▲44 5,245	▲39 10,301	▲21 3,598	▲37 6,346	▲32 9,944	▲53 103	▲4 308	▲24 411
4年5月	▲9 12,798	26 13,270	6 26,068	7 2,423	74 2,815	35 5,238	7 7,105	2 3,743	5 10,848	▲29 3,149	28 6,654	2 9,803	▲83 121	▲44 57	▲78 178
4年6月	▲6 24,316	29 28,165	10 52,481	14 4,284	19 4,110	16 8,394	▲22 9,242	▲17 5,033	▲21 14,275	20 10,203	55 18,814	40 29,017	▲64 587	300 208	▲53 795
4年7月	▲5 22,811	35 13,228	6 36,039	▲5 4,324	42 1,656	5 5,980	▲11 9,268	35 4,248	▲0 13,516	4 8,334	29 6,988	14 15,322	▲26 885	205 336	▲6 1,221
4年8月	9 17,869	12 15,218	10 33,087	2 2,724	▲10 1,255	▲2 3,979	7 6,422	96 9,277	46 15,699	19 7,704	▲36 4,652	▲10 12,356	▲17 1,019	▲83 34	▲26 1,053
4年9月	▲11 15,550	21 23,924	6 39,474	▲33 3,431	▲10 1,450	▲28 4,881	6 5,251	25 10,803	18 16,054	▲17 5,710	22 11,369	5 17,079	130 1,158	48 302	106 1,460
4年10月	▲19 11,761	17 16,697	▲1 28,458	▲15 2,334	▲25 991	▲18 3,325	▲33 4,196	4 6,983	▲14 11,179	▲9 4,733	39 8,475	17 13,208	55 498	119 248	71 746
4年11月	▲3 10,752	23 13,215	10 23,967	13 1,514	▲14 1,306	▲2 2,820	▲31 2,659	4 3,936	▲14 6,595	11 5,825	47 7,839	29 13,664	11 754	46 134	15 888
4年12月	▲23 8,727	42 11,275	4 20,002	▲43 1,240	▲13 1,185	▲32 2,425	▲1 2,691	32 3,952	17 6,643	▲10 3,895	76 6,106	29 10,001	▲58 901	▲77 32	▲59 933
R4. 10~12	31,240	41,187	72,427	5,088	3,482	8,570	9,546	14,871	24,417	14,453	22,420	36,873	2,153	414	2,567
R3. 10~12	36,954	32,992	69,945	6,257	4,219	10,476	12,795	13,522	26,316	14,778	14,906	29,684	3,124	345	3,469
4年度累計	▲8 137,772	▲14 148,285	2 286,057	▲1 26,705	4 16,162	1 42,867	▲14 51,890	8 53,220	▲4 105,110	▲1 53,151	20 77,243	11 130,394	▲30 6,026	24 1,659	▲23 7,685

(注) 上段は前年同期比

(新潟県建設業協会の受注調査による)

新潟県

元請（土木・建築）合計受注高（2/2）

(単位：百万円、%)

	県内合計			県外			総計		
	公共	民間	計	公共	民間	計	公共	民間	計
4年1月	▲25 6,917	▲38 8,504	▲33 15,421	▲42 2,580	▲30 6,740	▲34 9,320	▲31 9,497	▲35 15,244	▲33 24,741
4年2月	22 15,725	▲1 10,992	11 26,717	▲57 4,151	97 12,224	2 16,375	▲12 19,876	34 23,216	8 43,092
4年3月	2 53,201	94 26,820	21 80,021	▲10 9,524	▲5 20,720	▲6 30,244	0 62,725	34 47,540	12 110,265
3年度合計	247 225,064	609 176,637	347 401,701	132 47,074	401 140,214	288 187,288	219 272,138	499 316,851	326 588,989
4年4月	▲9 13,188	▲39 13,293	▲27 26,481	▲45 1,554	35 15,608	20 17,162	▲15 14,742	▲13 28,901	▲14 43,643
4年5月	▲9 12,798	26 13,270	6 26,068	308 3,006	▲3 9,193	19 12,199	7 15,804	12 22,463	10 38,267
4年6月	▲6 24,316	29 28,165	10 52,481	17 4,743	43 30,307	39 35,050	▲3 29,059	36 58,472	20 87,531
4年7月	▲5 22,811	35 13,228	6 36,039	73 4,965	▲17 7,754	4 12,719	3 27,776	10 20,982	6 48,758
4年8月	9 17,869	12 15,218	10 33,087	▲68 1,008	31 9,889	2 10,897	▲3 18,877	19 25,107	8 43,984
4年9月	▲11 15,550	21 23,924	6 39,474	31 5,274	9 14,396	14 19,670	▲3 20,824	16 38,320	9 59,144
4年10月	▲19 11,761	17 16,697	▲1 28,458	61 11,171	▲5 8,276	24 19,447	7 22,932	9 24,973	8 47,905
4年11月	▲3 10,752	23 13,215	10 23,967	▲52 1,384	250 19,940	149 21,324	▲13 12,136	102 33,155	49 45,291
4年12月	▲23 8,727	42 11,275	4 20,002	45 4,906	22 16,936	26 21,842	▲7 13,633	29 28,211	14 41,844
R4. 10~12	31,240	41,187	72,427	17,461	45,152	62,613	48,701	86,339	135,040
R3. 10~12	36,954	32,992	69,945	13,173	28,328	41,501	50,127	61,320	111,446
4年度累計	▲8 137,772	▲14 148,285	2 286,057	38,011	132,299	170,310	175,783	280,584	456,367

(注) 上段は前年同期比

(新潟県建設業協会の受注調査による)

新潟県

土木・建築・元請・下請合計受注高（1/2）

（単位：百万円，％）

	県内合計			上越			中越			下越			佐渡		
	公共	民間	計	公共	民間	計	公共	民間	計	公共	民間	計	公共	民間	計
4年1月	▲25 8,005	▲30 10,964	▲28 18,969	▲48 1,123	128 1,936	2 3,059	▲26 3,212	4 3,877	▲12 7,089	6 3,442	▲55 5,000	▲41 8,442	▲75 228	86 151	▲62 379
4年2月	20 16,732	8 15,221	14 31,953	50 3,211	▲9 1,984	20 5,195	42 4,986	39 4,536	40 9,522	5 7,791	3 8,645	4 16,436	▲16 744	▲77 56	▲30 800
4年3月	0 54,729	80 30,853	19 85,582	18 12,258	▲9 2,779	12 15,037	▲12 16,475	67 9,809	7 26,284	2 23,392	123 17,933	33 41,325	7 2,604	163 332	15 2,936
3年度合計	273 255,728	610 221,602	378 477,330	295 49,516	447 28,732	340 78,248	324 94,217	836 85,655	473 179,872	221 97,893	536 104,571	332 202,464	325 14,102	613 2,644	354 16,746
4年4月	▲13 16,157	▲41 16,190	▲30 32,347	42 5,092	▲50 1,750	4 6,842	▲4 6,136	▲29 6,379	▲45 12,515	▲38 4,660	▲19 7,646	▲37 12,306	▲31 269	▲62 415	▲36 684
4年5月	▲8 15,813	18 16,553	4 32,366	2 3,039	56 3,625	25 6,664	5 8,113	4 5,051	5 13,164	▲21 4,331	17 7,809	0 12,140	▲65 330	▲69 67	▲66 397
4年6月	▲7 26,990	30 31,970	10 58,960	11 4,859	22 4,720	16 9,579	▲20 10,473	▲8 6,778	▲16 17,251	12 10,943	52 20,105	35 31,048	▲61 715	312 367	▲43 1,082
4年7月	▲4 26,301	26 16,232	5 42,533	4 5,072	4 2,583	▲1 7,655	▲11 10,482	24 5,156	▲2 15,638	9 9,689	32 7,914	18 17,603	▲33 1,058	142 579	▲10 1,637
4年8月	10 20,649	18 18,690	14 39,339	▲10 2,986	▲1 1,761	▲7 4,747	14 7,456	93 10,948	51 18,404	20 9,050	▲28 5,720	▲5 14,770	▲10 1,157	▲34 261	▲15 1,418
4年9月	▲12 18,289	32 29,754	11 48,043	▲28 4,142	▲24 1,849	▲27 5,991	▲0 6,242	25 12,217	15 18,459	▲18 6,563	52 15,351	21 21,914	97 1,342	25 337	77 1,679
4年10月	▲17 14,507	6 21,195	▲5 35,702	▲14 2,701	▲26 1,462	▲19 4,163	▲33 5,179	▲24 8,249	▲27 13,428	▲6 5,916	58 11,079	28 16,995	68 711	96 405	77 1,116
4年11月	▲4 13,258	▲5 15,712	▲5 28,970	▲3 1,760	▲10 1,651	▲7 3,411	▲19 3,837	▲42 4,918	▲34 8,755	5 6,718	50 8,991	27 15,709	4 943	▲18 152	0 1,095
4年12月	▲18 10,737	26 13,561	2 24,298	▲48 1,379	▲20 1,428	▲37 2,807	16 3,560	5 5,124	9 8,684	▲10 4,693	79 6,960	28 11,653	▲49 1,105	▲68 49	▲50 1,154
R4. 10～12	38,502	50,468	88,970	5,840	4,541	10,381	12,576	18,291	30,867	17,327	27,030	44,357	2,759	606	3,365
R3. 10～12	44,484	47,220	91,703	7,591	5,618	13,209	15,505	24,125	39,629	17,881	16,931	34,812	3,507	546	4,053
4年度累計	▲8 162,701	9 179,857	1 342,558	▲6 31,030	▲5 20,829	▲6 51,859	▲12 61,478	▲4 64,820	▲8 126,298	▲1 62,563	25 91,575	13 154,138	▲28 7,630	25 2,632	▲19 10,262

（注） 上段は前年同期比

（新潟県建設業協会の受注調査による）

新潟県

土木・建築・元請・下請合計受注高（2/2）

（単位：百万円，％）

	県内合計			県外			総計		
	公共	民間	計	公共	民間	計	公共	民間	計
4年1月	▲25 8,005	▲30 10,964	▲28 18,969	▲31 3,581	▲30 7,405	▲30 10,986	▲27 11,586	▲30 18,369	▲29 29,955
4年2月	20 16,732	8 15,221	14 31,953	▲53 5,223	85 12,711	▲0 17,934	▲12 21,955	33 27,932	8 49,887
4年3月	0 54,729	80 30,853	19 85,582	▲15 10,357	2 23,004	▲4 33,361	▲3 65,086	36 53,857	12 118,943
3年度合計	273 255,728	610 221,602	378 477,330	160 60,730	422 153,306	306 214,036	244 316,458	518 374,908	353 691,366
4年4月	▲13 16,157	▲41 16,190	▲30 32,347	31 2,151	15 16,267	15 18,418	▲18 18,308	▲19 32,457	▲18 50,765
4年5月	▲8 15,813	18 16,553	4 32,366	78 3,825	▲4 10,207	10 14,032	2 19,638	8 26,760	5 46,398
4年6月	▲7 26,990	30 31,970	10 58,960	26 5,960	51 32,974	47 38,934	▲3 32,950	40 64,944	22 97,894
4年7月	▲4 26,301	26 16,232	5 42,533	47 6,423	▲6 9,342	10 15,765	3 32,724	12 25,574	7 58,298
4年8月	10 20,649	18 18,690	14 39,339	▲52 1,969	▲2 10,586	▲2 12,555	▲1 22,618	20 29,276	10 51,894
4年9月	▲12 18,289	32 29,754	11 48,043	21 6,204	▲2 15,626	4 21,830	▲5 24,493	18 45,380	9 69,873
4年10月	▲17 14,507	6 21,195	▲5 35,702	45 11,992	5 10,192	24 22,184	3 26,499	6 31,387	4 57,886
4年11月	▲4 13,258	▲5 15,712	▲5 28,970	▲37 2,574	224 21,028	123 23,602	▲12 15,832	60 36,740	28 52,572
4年12月	▲18 10,737	26 13,561	2 24,298	21 6,304	22 17,858	22 24,162	▲7 17,041	24 31,419	11 48,460
R4. 10～12	38,502	50,468	88,970	20,870	49,078	69,948	59,372	99,546	158,918
R3. 10～12	44,484	47,220	91,703	17,531	30,777	48,308	62,015	77,997	140,011
4年度累計	▲8 162,701	9 179,857	1 342,558	14 47,402	31 144,080	26 191,482	▲4 210,103	18 323,937	8 534,040

（注） 上段は前年同期比

（新潟県建設業協会の受注調査による）

新潟県

土木・元請受注高（1／2）

(単位：百万円、%)

	県内合計			上越			中越			下越			佐渡		
	公共	民間	計	公共	民間	計	公共	民間	計	公共	民間	計	公共	民間	計
4年1月	▲22 6,602	▲52 2,534	▲33 9,136	▲46 967	4 202	▲41 1,169	▲18 2,746	21 1,098	▲10 3,844	3 2,707	▲70 1,222	▲42 3,929	▲76 182	9 12	▲74 194
4年2月	8 13,159	13 2,875	9 16,034	54 3,018	▲43 371	29 3,389	44 3,952	33 1,091	42 5,043	▲16 5,629	33 1,407	▲9 7,036	▲28 560	▲63 6	▲29 566
4年3月	1 48,262	53 5,612	5 53,874	▲11 8,588	69 626	▲8 9,214	2 15,519	90 2,998	10 18,517	3 21,740	16 1,948	4 23,688	34 2,415	18 40	34 2,455
3年度合計	▲8 188,147	12 40,377	▲5 228,524	▲16 36,257	24 6,159	▲12 42,416	▲1 68,887	7 15,084	0 83,971	▲10 74,801	14 18,882	▲6 93,683	▲14 8,202	▲5 252	▲14 8,454
4年4月	13 11,816	▲66 2,405	▲19 14,221	93 4,268	▲34 531	59 4,799	8 4,433	▲59 772	▲13 5,205	▲22 3,047	▲76 1,081	▲51 4,128	▲69 68	62 21	▲61 89
4年5月	▲14 9,041	11 2,723	▲9 11,764	1 2,065	1 476	▲12 2,541	47 4,447	▲3 1,234	▲3 5,681	▲24 2,470	▲10 996	▲21 3,466	▲66 59	▲63 16	▲65 75
4年6月	▲9 16,847	21 3,975	▲5 20,822	19 3,547	▲55 305	5 3,852	▲18 6,663	▲6 1,097	▲17 7,760	▲7 6,066	79 2,536	8 8,602	▲34 571	164 37	▲31 608
4年7月	▲12 18,127	20 3,269	▲8 21,396	▲18 3,330	23 504	▲14 3,834	▲21 7,226	25 1,411	▲16 8,637	11 6,876	13 1,303	11 8,179	▲35 695	46 51	▲33 746
4年8月	12 15,687	2,964	12 18,651	17 2,589	21 426	18 3,015	▲0 5,292	19 1,147	2 6,439	28 6,948	2 1,382	23 8,330	▲20 858	▲73 9	▲21 867
4年9月	▲10 13,979	63 4,880	2 18,859	▲32 3,223	▲20 507	▲30 3,730	11 4,720	34 1,661	16 6,381	▲16 5,137	136 2,608	8 7,745	91 899	593 104	▲107 1,003
4年10月	▲16 10,507	14 3,387	▲10 13,894	▲9 2,254	17 346	▲6 2,600	▲25 3,722	41 1,995	▲10 5,717	▲15 4,134	▲15 1,035	▲15 5,169	66 397	▲66 11	51 408
4年11月	▲14 8,461	▲7 2,738	▲12 11,199	21 1,362	▲17 463	8 1,825	▲45 1,718	35 1,244	▲27 2,962	▲0 4,880	▲30 1,028	▲7 5,908	▲23 501	▲63 3	▲23 504
4年12月	▲10 7,391	17 2,490	▲4 9,881	▲37 1,180	▲52 364	▲41 1,544	▲4 2,377	105 735	9 3,112	▲2 3,485	36 1,386	6 4,871	20 349	400 5	22 354
R4. 10～12	26,359	8,615	34,974	4,796	1,173	5,969	7,817	3,974	11,791	12,499	3,449	15,948	1,247	19	1,266
R3. 10～12	30,526	8,050	38,576	5,478	1,614	7,092	10,558	2,694	13,252	13,311	3,701	17,012	1,179	41	1,220
4年度累計	▲7 111,856	▲2 28,831	▲6 140,687	1 23,818	▲21 3,922	▲3 27,740	▲13 40,598	14 11,296	▲8 51,894	▲4 43,043	▲7 13,355	▲4 56,398	▲13 4,397	32 257	▲11 4,654

(注) 上段は前年同期比

(新潟県建設業協会の受注調査による)

新潟県

土木・元請受注高（2／2）

(単位：百万円、%)

	県内合計			県外			総計		
	公共	民間	計	公共	民間	計	公共	民間	計
4年1月	▲22 6,602	▲52 2,534	▲33 9,136	▲50 2,220	33 2,485	▲25 4,705	▲32 8,822	▲29 5,019	▲31 13,841
4年2月	8 13,159	13 2,875	9 16,034	▲58 4,126	▲21 1,536	▲52 5,662	▲21 17,285	▲2 4,411	▲18 21,696
4年3月	1 48,262	53 5,612	5 53,874	3 9,375	12 5,657	6 15,032	1 57,637	29 11,269	5 68,906
3年度合計	▲8 188,147	12 40,377	▲5 228,524	▲14 43,329	▲1 32,451	▲9 75,780	▲10 231,476	6 72,828	▲6 304,304
4年4月	13 11,816	▲66 2,405	▲19 14,221	▲34 1,553	▲48 2,572	▲43 4,125	5 13,369	▲59 4,977	▲26 18,346
4年5月	▲14 9,041	11 2,723	▲9 11,764	325 2,835	▲3 1,890	81 4,725	6 11,876	5 4,613	6 16,489
4年6月	▲9 16,847	21 3,975	▲5 20,822	33 4,729	▲6 2,435	17 7,164	▲2 21,576	9 6,410	0 27,986
4年7月	▲12 18,127	20 3,269	▲8 21,396	84 4,804	89 2,846	86 7,650	▲1 22,931	44 6,115	6 29,046
4年8月	12 15,687	2,964	12 18,651	▲69 927	▲34 2,236	▲50 3,163	▲2 16,614	▲15 5,200	▲6 21,814
4年9月	▲10 13,979	63 4,880	2 18,859	51 4,512	16 2,605	36 7,117	▲0 18,491	43 7,485	9 25,976
4年10月	▲16 10,507	14 3,387	▲10 13,894	62 10,917	▲34 2,365	29 13,282	11 21,424	▲12 5,752	5 27,176
4年11月	▲14 8,461	▲7 2,738	▲12 11,199	▲48 1,354	0 2,092	▲26 3,446	▲21 9,815	▲4 4,830	▲16 14,645
4年12月	▲10 7,391	17 2,490	▲4 9,881	29 4,083	522 3,047	96 7,130	1 11,474	111 5,537	22 17,011
R4. 10～12	26,359	8,615	34,974	16,354	7,504	23,858	42,713	16,119	58,832
R3. 10～12	30,526	8,050	38,576	12,493	6,145	18,638	43,019	14,195	57,214
4年度累計	▲7 111,856	▲2 28,831	▲6 140,687	29 35,714	▲3 22,088	15 57,802	▲0 147,570	▲2 50,919	▲1 198,489

(注) 上段は前年同期比

(新潟県建設業協会の受注調査による)

新潟県

建築・元請受注高（1／2）

(単位：百万円、%)

	県内合計			上越			中越			下越			佐渡		
	公共	民間	計	公共	民間	計	公共	民間	計	公共	民間	計	公共	民間	計
4年1月	▲59 315	▲30 5,970	▲33 6,285	▲93 14	229 1,267	116 1,281	▲60 118	▲11 1,599	▲18 1,717	▲31 168	▲53 2,974	▲52 3,142	▲12 15	100 130	77 145
4年2月	253 2,566	▲5 8,117	15 10,683	▲28 50	112 1,176	97 1,226	168 791	60 2,331	78 3,122	445 1,718	▲28 4,588	▲6 6,306	▲85 7	▲84 22	▲84 29
4年3月	14 4,939	109 21,208	80 26,147	2,463 3,230	▲32 1,477	104 4,707	▲80 592	85 5,594	5 6,186	6 1,109	183 13,854	152 14,963	▲97 8	372 283	▲12 291
3年度合計	▲3 36,917	9 136,260	6 173,177	35 6,546	2 14,471	10 21,017	▲7 14,917	38 48,847	24 63,764	▲22 11,860	▲4 71,366	▲7 83,226	69 3,594	9 1,576	45 5,170
4年4月	▲66 1,372	▲26 10,888	▲34 12,260	65 163	▲30 863	▲23 1,026	▲81 623	▲41 4,473	▲53 5,096	▲15 551	▲5 5,265	▲6 5,816	3,400 35	▲7 287	4 322
4年5月	8 3,757	30 10,547	23 14,304	59 358	103 2,339	96 2,697	67 2,658	▲11 2,509	17 5,167	▲41 679	39 5,658	21 6,337	▲88 62	▲31 41	▲82 103
4年6月	2 7,469	31 24,190	23 31,659	▲5 737	37 3,805	28 4,542	▲31 2,579	▲20 3,936	▲25 6,515	106 4,137	52 16,278	60 20,415	▲98 16	350 171	▲77 187
4年7月	32 4,684	40 9,959	38 14,643	105 994	53 1,152	73 2,146	75 2,042	41 2,837	53 4,879	▲19 1,458	34 5,685	18 7,143	68 190	280 285	153 475
4年8月	▲8 2,182	13 12,254	9 14,436	▲71 135	▲21 829	▲36 964	64 1,130	116 8,130	108 9,260	▲28 756	▲45 3,270	▲42 4,026	▲2 161	▲85 25	▲44 186
4年9月	▲18 1,571	13 19,044	10 20,615	▲51 208	▲4 943	▲18 1,151	▲24 531	23 9,142	19 9,673	▲24 573	6 8,761	4 9,334	662 259	5 198	105 457
4年10月	▲38 1,254	18 13,310	9 14,564	▲69 80	▲37 645	▲44 725	▲64 474	▲6 4,988	▲18 5,462	61 599	53 7,440	53 8,039	22 101	193 237	106 338
4年11月	76 2,291	34 10,477	40 12,768	▲28 152	▲13 843	▲16 995	32 941	▲6 2,692	1 3,633	170 945	76 6,811	83 7,756	743 253	56 131	237 384
4年12月	▲57 1,336	51 8,785	13 10,121	▲81 60	35 821	▲4 881	40 314	22 3,217	24 3,531	▲45 410	92 4,720	60 5,130	▲70 552	▲81 27	▲71 579
R4. 10～12	4,881	32,572	37,453	292	2,309	2,601	1,729	10,897	12,626	1,954	18,971	20,925	906	395	1,301
R3. 10～12	6,428	24,942	31,369	779	2,605	3,384	2,237	10,828	13,064	1,467	11,205	12,672	1,945	304	2,249
4年度累計	▲11 25,916	18 119,454	12 145,370	▲11 2,887	16 12,240	10 15,127	▲16 11,292	7 41,924	1 53,216	14 10,108	28 63,888	26 73,996	▲54 1,629	23 1,402	▲36 3,031

(注) 上段は前年同期比

(新潟県建設業協会の受注調査による)

新潟県

建築・元請受注高（2／2）

(単位：百万円、%)

	県内合計			県外			総計		
	公共	民間	計	公共	民間	計	公共	民間	計
4年1月	▲59 315	▲30 5,970	▲33 6,285	2,669 360	▲45 4,255	▲40 4,615	▲13 675	▲37 10,225	▲36 10,900
4年2月	253 2,566	▲5 8,117	15 10,683	92 25	151 10,688	151 10,713	250 2,591	47 18,805	58 21,396
4年3月	14 4,939	109 21,208	80 26,147	▲90 149	▲10 15,063	▲16 15,212	▲12 5,088	35 36,271	27 41,359
3年度合計	▲3 36,917	9 136,260	6 173,177	▲39 3,745	▲7 107,763	▲9 111,508	▲8 40,662	1 244,023	▲1 284,685
4年4月	▲66 1,372	▲26 10,888	▲34 12,260	▲100 1	98 13,036	85 13,037	▲70 1,373	13 23,924	▲2 25,297
4年5月	8 3,757	30 10,547	23 14,304	148 171	▲3 7,303	▲2 7,474	10 3,928	14 17,850	14 21,778
4年6月	2 7,469	31 24,190	23 31,659	▲97 14	50 27,872	46 27,886	▲4 7,483	40 52,062	33 59,545
4年7月	32 4,684	40 9,959	38 14,643	▲40 161	▲37 4,908	▲37 5,069	27 4,845	▲0 14,867	5 19,712
4年8月	▲8 2,182	13 12,254	9 14,436	▲54 81	84 7,653	78 7,734	▲11 2,263	33 19,907	26 22,170
4年9月	▲18 1,571	13 19,044	10 20,615	▲28 762	8 11,791	5 12,553	▲21 2,333	11 30,835	8 33,168
4年10月	▲38 1,254	18 13,310	9 14,564	50 254	15 5,911	16 6,165	▲31 1,508	17 19,221	11 20,729
4年11月	76 2,291	34 10,477	40 12,768	▲90 30	395 17,848	359 17,878	46 2,321	148 28,325	136 30,646
4年12月	▲57 1,336	51 8,785	13 10,121	272 823	3 13,889	8 14,712	▲35 2,159	18 22,674	10 24,833
R4. 10～12	4,881	32,572	37,453	1,107	37,648	38,755	5,988	70,220	76,208
R3. 10～12	6,428	24,942	31,369	680	22,183	22,863	7,108	47,125	54,232
4年度累計	▲11 25,916	18 119,454	12 145,370	▲28 2,297	42 110,211	39 112,508	▲13 28,213	29 229,665	22 257,878

(注) 上段は前年同期比

(新潟県建設業協会の受注調査による)

## 富山県

## 元請（土木・建築）合計受注高

(単位：百万円、%)

	総計			東部			西部			県内合計			県外		
	公共	民間	計	公共	民間	計	公共	民間	計	公共	民間	計	公共	民間	計
4年1月	▲12 2,560	▲19 1,498	▲15 4,058	92 1,172	▲33 616	16 1,788	73 1,388	17 670	50 2,058	81 2,560	▲14 1,286	32 3,846	▲100 0	▲41 212	▲89 212
4年2月	84 4,723	124 3,680	100 8,403	115 2,772	480 3,176	224 5,948	98 1,640	▲44 430	30 2,070	108 4,412	175 3,606	134 8,018	▲30 311	▲78 74	▲51 385
4年3月	10 20,107	32 7,133	15 27,240	▲4 10,588	▲12 3,257	▲6 13,845	75 9,216	205 3,748	99 12,964	21 19,804	42 7,005	26 26,809	▲85 303	▲74 128	▲83 431
3年度合計	12 76,281	11 43,028	12 119,309	4 43,151	7 22,870	5 66,021	35 29,803	24 17,528	31 47,331	15 72,954	14 40,398	15 113,352	▲29 3,327	▲21 2,630	▲26 5,957
4年4月	▲37 3,296	8 5,723	▲15 9,019	▲52 1,715	10 3,495	▲23 5,210	▲18 1,340	▲46 1,098	▲33 2,438	▲42 3,055	▲11 4,593	▲27 7,648	948 241	719 1,130	752 1,371
4年5月	▲41 2,733	33 5,443	▲6 8,176	▲53 1,379	45 2,701	▲15 4,080	▲18 1,343	31 2,410	8 3,753	▲40 2,722	38 5,111	▲5 7,833	▲70 11	▲14 332	▲19 343
4年6月	▲28 5,807	55 6,692	1 12,499	▲29 3,073	74 4,887	11 7,960	▲8 2,718	37 1,554	4 4,272	▲21 5,791	63 6,441	9 12,232	▲98 16	▲34 251	▲77 267
4年7月	▲8 5,371	108 7,658	37 13,029	1 3,009	175 5,698	72 8,707	▲21 2,247	2 1,439	▲14 3,686	▲10 5,256	105 7,137	33 12,393	▲11,600 115	166 521	226 636
4年8月	▲15 4,899	63 4,586	11 9,485	▲30 2,215	79 2,358	2 4,573	50 2,633	57 2,151	53 4,784	▲2 4,848	68 4,509	23 9,357	▲94 51	▲44 77	▲87 128
4年9月	▲1 5,617	398 6,254	71 11,871	▲18 3,130	489 4,811	71 7,941	37 2,486	274 1,311	75 3,797	▲0 5,616	424 6,122	72 11,738	▲98 1	50 132	3 133
4年10月	▲23 4,109	18 3,967	▲7 8,076	9 3,015	74 2,415	31 5,430	▲59 956	▲37 1,196	▲49 2,152	▲22 3,971	10 3,611	▲9 7,582	▲53 138	388 356	34 494
4年11月	▲19 2,919	36 3,038	2 5,957	▲8 2,098	14 1,580	1 3,678	▲48 633	74 693	▲18 1,326	▲22 2,731	28 2,273	▲5 5,004	45 188	68 765	63 953
4年12月	▲58 1,961	▲28 2,618	▲45 4,579	▲61 1,077	46 1,466	▲32 2,543	▲36 875	▲61 890	▲52 1,765	▲53 1,952	▲28 2,356	▲42 4,308	▲98 9	▲28 262	▲70 271
R4. 10～12	8,989	9,623	18,612	6,190	5,461	11,651	2,464	2,779	5,243	8,654	8,240	16,894	335	1,383	1,718
R3. 10～12	13,645	9,236	22,881	7,786	3,779	11,565	4,891	4,566	9,457	12,677	8,345	21,022	968	891	1,859
4年度累計	▲25 36,712	▲50 45,979	4 82,691	▲28 20,711	86 29,411	13 50,122	▲13 15,231	0 12,742	▲7 27,973	▲22 35,942	48 42,153	5 78,095	▲72 770	73 3,826	▲7 4,596

(注) 上段は前年同期比

(富山県建設業協会の受注調査による)

## 富山県

## 土木・建築・元請・下請合計受注高

(単位：百万円、%)

	総計			東部			西部			県内合計			県外		
	公共	民間	計	公共	民間	計	公共	民間	計	公共	民間	計	公共	民間	計
4年1月	▲15 2,697	48 3,167	10 5,864	66 1,254	101 2,037	86 3,291	72 1,424	8 722	43 2,146	69 2,678	64 2,759	67 5,437	▲99 19	▲12 408	▲79 427
4年2月	89 4,971	116 4,022	100 8,993	115 2,951	424 3,326	213 6,277	95 1,666	▲30 582	34 2,248	108 4,617	167 3,908	131 8,525	▲12 354	▲72 114	▲42 468
4年3月	10 21,021	59 9,519	21 30,540	▲6 10,671	37 5,506	6 16,177	82 9,883	167 3,811	100 13,694	23 20,554	71 9,317	35 29,871	▲81 467	▲64 202	▲78 669
3年度合計	10 82,078	18 53,063	13 135,141	4 44,982	21 28,894	10 73,876	35 31,478	16 18,789	27 50,267	15 76,460	19 47,683	16 124,143	▲27 5,618	12 5,380	▲12 10,998
4年4月	▲34 3,646	5 6,330	▲13 9,976	▲46 2,006	1 3,738	▲23 5,744	▲21 1,346	▲38 1,325	▲31 2,671	▲38 3,352	▲13 5,063	▲25 8,415	425 294	570 1,267	537 1,561
4年5月	▲36 3,092	33 6,094	▲3 9,186	▲46 1,629	43 3,099	▲8 4,728	▲17 1,407	31 2,489	9 3,896	▲35 3,036	38 5,588	▲1 8,624	▲68 56	▲2 506	▲19 562
4年6月	▲36 6,276	24 7,553	▲13 13,829	▲29 3,237	73 5,338	12 8,575	▲9 2,794	40 1,759	5 4,553	▲21 6,031	64 7,097	10 13,128	▲89 245	▲74 456	▲82 701
4年7月	▲7 5,854	98 8,072	34 13,926	2 3,263	164 5,956	69 9,219	▲22 2,417	▲1 1,528	▲15 3,945	▲10 5,680	96 7,484	30 13,164	1,833 174	115 588	169 762
4年8月	▲18 5,149	66 5,272	11 10,421	▲27 2,359	65 2,449	2 4,808	36 2,715	58 2,207	45 4,922	▲3 5,074	61 4,656	20 9,730	▲93 75	112 616	▲47 691
4年9月	5 6,249	282 6,671	68 12,920	▲13 3,467	363 5,098	68 8,565	41 2,676	162 1,392	68 4,068	4 6,143	298 6,490	68 12,633	77 106	60 181	66 287
4年10月	▲13 5,044	9 4,449	▲4 9,493	7 3,190	68 2,680	28 5,870	▲42 1,383	▲31 1,400	▲37 2,783	▲15 4,573	12 4,080	▲4 8,653	19 471	▲19 369	▲2 840
4年11月	▲17 3,271	39 3,620	6 6,891	▲8 2,253	27 1,977	6 4,230	▲43 707	75 794	▲12 1,501	▲20 2,960	38 2,771	1 5,731	31 311	44 849	40 1,160
4年12月	▲58 2,102	▲23 3,056	▲42 5,158	▲61 1,137	50 1,645	▲31 2,782	▲34 925	▲56 1,053	▲48 1,978	▲52 2,062	▲23 2,698	▲39 4,760	▲94 40	▲22 358	▲65 398
R4. 10～12	10,417	11,125	21,542	6,580	6,302	12,882	3,015	3,247	6,262	9,595	9,549	19,144	822	1,576	2,398
R3. 10～12	14,697	10,641	25,338	8,367	4,238	12,605	5,026	4,899	9,925	13,393	9,137	22,530	1,304	1,504	2,808
4年度累計	▲24 40,683	41 51,117	2 91,800	▲25 22,541	77 31,980	13 54,521	▲12 16,370	2 13,947	▲6 30,317	▲20 38,911	45 45,927	6 84,838	▲63 1,772	11 5,190	▲26 6,962

(注) 上段は前年同期比

(富山県建設業協会の受注調査による)



## 富山県

## 土木・元請受注高

(単位：百万円、%)

	総計			東部			西部			県内合計			県外		
	公共	民間	計	公共	民間	計	公共	民間	計	公共	民間	計	公共	民間	計
4年1月	▲32 1,871	52 255	▲28 2,126	5 639	796 215	35 854	88 1,232	▲81 27	57 1,259	48 1,871	44 242	48 2,113	▲100 0	- 13	▲99 13
4年2月	62 3,906	▲12 513	47 4,419	90 2,363	309 429	107 2,792	61 1,232	▲86 65	5 1,297	79 3,595	▲15 494	58 4,089	▲24 311	1,800 19	▲19 330
4年3月	3 18,521	47 1,705	6 20,226	▲10 9,775	25 1,152	▲7 10,927	62 8,443	136 548	65 8,991	14 18,218	47 1,700	16 19,918	▲85 303	150 5	▲84 308
3年度合計	9 63,541	40 9,241	12 72,782	3 34,543	44 4,772	6 39,315	29 25,787	39 3,786	30 29,573	13 60,330	42 8,558	15 68,888	▲29 3,211	23 683	▲24 3,894
4年4月	▲35 2,492	80 1,434	▲15 3,926	▲32 1,673	▲37 416	▲33 2,089	▲49 677	80 198	▲39 875	▲38 2,350	▲20 614	▲35 2,964	517 142	2,937 820	1,824 962
4年5月	▲45 2,221	▲61 299	▲48 2,520	▲63 893	▲79 133	▲66 1,026	▲19 1,317	▲9 107	▲18 1,424	▲45 2,210	▲68 240	▲49 2,450	▲70 11	436 59	▲46 70
4年6月	▲40 3,594	▲26 387	▲39 3,981	▲39 1,947	99 187	▲35 2,134	▲18 1,631	31 190	▲14 1,821	▲31 3,578	58 377	▲27 3,955	▲98 16	▲96 10	▲98 26
4年7月	▲11 3,625	▲51 573	▲20 4,198	▲10 1,891	▲52 368	▲21 2,259	▲17 1,623	▲42 229	▲21 1,852	▲13 3,514	▲48 597	▲21 4,111	▲11,200 111	▲204 ▲24	295 87
4年8月	▲24 3,615	▲37 385	▲26 4,000	▲35 1,439	▲11 239	▲32 1,678	25 2,150	▲54 133	14 2,283	▲8 3,589	▲34 372	▲12 3,961	▲97 26	▲76 13	▲96 39
4年9月	14 5,384	255 908	26 6,292	2 3,031	269 542	15 3,573	37 2,352	254 350	49 2,702	15 5,383	263 892	27 6,275	▲98 1	60 16	▲66 17
4年10月	▲23 3,813	105 1,098	▲11 4,911	21 2,955	426 941	48 3,896	▲67 731	▲77 77	▲68 808	▲21 3,686	97 1,018	▲9 4,704	▲57 127	300 80	▲34 207
4年11月	▲25 2,268	▲11 422	▲23 2,690	▲20 1,536	83 275	▲13 1,811	▲43 631	22 132	▲37 763	▲28 2,167	58 407	▲22 2,574	818 101	▲93 15	▲49 116
4年12月	▲58 1,601	▲81 308	▲65 1,909	▲61 821	235 271	▲50 1,092	▲36 772	▲99 23	▲71 795	▲52 1,593	▲82 294	▲62 1,887	▲99 8	1,300 14	▲96 22
R4. 10～12	7,682	1,828	9,510	5,312	1,487	6,799	2,134	232	2,366	7,446	1,719	9,165	236	109	345
R3. 10～12	11,846	2,639	14,485	6,449	410	6,859	4,548	1,990	6,538	10,997	2,400	13,397	849	239	1,088
4年度累計	▲27 28,613	▲14 5,814	▲25 34,427	▲26 16,186	13 3,372	▲21 19,558	▲20 11,884	▲54 1,439	▲26 13,323	▲23 28,070	▲21 4,811	▲23 32,881	▲79 543	55 1,003	▲52 1,546

(注) 上段は前年同期比

(富山県建設業協会の受注調査による)

## 富山県

## 建築・元請受注高

(単位：百万円、%)

	総計			東部			西部			県内合計			県外		
	公共	民間	計	公共	民間	計	公共	民間	計	公共	民間	計	公共	民間	計
4年1月	342 689	▲26 1,243	5 1,932	13,225 533	▲55 401	3 934	8 156	49 643	39 799	362 689	▲22 1,044	17 1,733	▲100 0	▲44 199	▲45 199
4年2月	448 817	198 3,167	229 3,984	809 409	520 2,747	547 3,156	538 408	27 365	120 773	650 817	326 3,112	368 3,929	▲100 0	▲83 55	▲85 55
4年3月	339 1,586	28 5,428	52 7,014	201 813	▲24 2,105	▲4 2,918	1,004 773	222 3,200	273 3,973	366 1,586	41 5,305	68 6,891	▲100 0	▲75 123	▲76 123
3年度合計	28 12,740	5 33,787	10 46,527	11 8,608	0 18,098	3 26,706	97 4,016	20 13,742	32 17,758	28 12,624	8 31,840	13 44,464	▲20 116	▲30 1,947	▲30 2,063
4年4月	▲44 804	▲5 4,289	▲15 5,093	▲96 42	23 3,079	▲14 3,121	120 663	▲53 900	▲29 1,563	▲51 705	▲10 3,979	▲20 4,684	- 99	179 310	268 409
4年5月	▲4 512	55 5,144	47 5,656	▲6 486	109 2,568	75 3,054	73 26	34 2,303	34 2,329	4 512	65 4,871	55 5,383	- 0	▲27 273	▲27 273
4年6月	4 2,213	66 6,305	44 8,518	▲2 1,126	73 4,700	51 5,826	10 1,087	38 1,364	24 2,451	4 2,213	64 6,064	42 8,277	- 0	148 241	148 241
4年7月	▲2 1,746	184 7,085	106 8,831	26 1,118	307 5,330	194 6,448	▲30 624	19 1,210	▲4 1,834	▲2 1,742	181 6,540	102 8,282	- 4	215 545	217 549
4年8月	29 1,284	91 4,201	71 5,485	▲20 776	103 2,119	44 2,895	1,321 483	88 2,018	125 2,501	26 1,259	95 4,137	73 5,396	▲725 25	▲23 64	13 89
4年9月	▲76 233	435 5,346	184 5,579	▲88 99	537 4,269	186 4,368	25 134	281 961	205 1,095	▲76 233	467 5,230	190 5,463	▲100 0	49 116	47 116
4年10月	▲24 296	2 2,869	▲1 3,165	▲81 60	22 1,474	1 1,534	181 225	▲28 1,119	▲18 1,344	▲27 285	▲6 2,593	▲9 2,878	- 11	421 276	442 287
4年11月	13 651	48 2,616	40 3,267	61 562	6 1,305	18 1,867	▲98 2	93 561	43 563	24 564	22 1,866	23 2,430	▲27 87	215 750	134 837
4年12月	▲57 360	15 2,310	▲6 2,670	▲62 256	29 1,195	▲9 1,451	▲35 103	18 867	9 970	▲57 359	25 2,062	▲3 2,421	- 1	▲31 248	▲31 249
R4. 10～12	1,307	7,795	9,102	878	3,974	4,852	330	2,547	2,877	1,208	6,521	7,729	99	1,274	1,373
R3. 10～12	1,799	6,597	8,396	1,337	3,369	4,706	343	2,576	2,919	1,680	5,945	7,625	119	652	771
4年度累計	▲16 8,099	68 40,165	44 48,264	▲34 4,525	103 26,039	55 30,564	25 3,347	19 11,303	20 14,650	▲17 7,872	67 37,342	42 45,214	96 227	80 2,823	81 3,050

(注) 上段は前年同期比

(富山県建設業協会の受注調査による)

石川県

元請（土木・建築）合計受注高

(単位：百万円，%)

	総計			加賀			能登			県内合計			県外		
	公共	民間	計	公共	民間	計	公共	民間	計	公共	民間	計	公共	民間	計
4年1月	▲44 2,529	31 1,422	▲29 3,951	▲68 1,208	▲22 776	▲58 1,984	58 1,128	4 49	55 1,177	▲48 2,336	▲21 825	▲43 3,161	916 193	1,288 597	1,174 790
4年2月	▲19 4,008	▲40 1,582	▲26 5,590	▲32 2,636	▲27 998	▲31 3,634	▲24 405	438 414	34 819	▲31 3,041	▲2 1,412	▲24 4,453	76 967	▲86 170	▲34 1,137
4年3月	▲8 10,711	▲31 3,083	▲14 13,794	▲7 7,170	17 2,024	▲3 9,194	▲16 2,600	▲60 304	▲25 2,904	▲10 9,770	▲7 2,328	▲9 12,098	24 941	▲61 755	▲37 1,696
3年度合計	▲18 63,644	25 28,432	▲8 92,076	▲20 39,981	33 22,169	▲7 62,150	▲27 16,109	43 3,758	▲20 19,867	▲22 56,090	34 25,927	▲10 82,017	38 7,554	▲27 2,505	13 10,059
4年4月	▲40 2,649	▲43 1,225	▲41 3,874	▲31 2,027	▲42 874	▲34 2,901	▲31 613	▲48 330	▲38 943	▲31 2,640	▲43 1,204	▲35 3,844	▲98 9	50 21	▲95 30
4年5月	▲12 3,027	▲45 2,522	▲31 5,549	▲39 1,582	▲47 2,376	▲44 3,958	15 959	▲36 74	9 1,033	▲26 2,541	▲47 2,450	▲38 4,991	16,100 486	1,340 72	6,875 558
4年6月	▲9 6,933	▲19 2,093	▲12 9,026	3 4,602	▲30 1,373	▲7 5,975	▲19 1,820	44 638	▲8 2,458	▲4 6,422	▲16 2,011	▲7 8,433	▲45 511	▲54 82	▲47 593
4年7月	▲9 6,176	7 1,315	▲7 7,491	▲18 3,997	▲16 840	▲18 4,837	75 1,933	239 430	91 2,363	▲1 5,930	13 1,270	1 7,200	▲70 246	▲57 45	▲68 291
4年8月	1 5,393	114 6,909	44 12,302	33 3,105	135 6,774	89 9,879	▲11 2,013	▲60 129	▲17 2,142	12 5,118	115 6,903	54 12,021	▲62 275	▲50 6	▲62 281
4年9月	▲19 6,433	68 3,399	▲2 9,832	▲36 3,719	53 2,555	▲16 6,274	43 2,354	90 555	50 2,909	▲18 6,073	59 3,110	▲2 9,183	▲36 360	345 289	3 649
4年10月	14 4,179	123 4,042	50 8,221	14 2,834	154 3,788	67 6,622	26 1,344	▲25 217	15 1,561	18 4,178	125 4,005	54 8,183	▲99 1	6 37	▲77 38
4年11月	59 6,863	▲17 1,314	39 8,177	211 5,454	14 1,196	137 6,650	5 1,141	▲55 101	▲5 1,242	132 6,595	2 1,297	92 7,892	▲82 268	▲95 17	▲84 285
4年12月	48 4,228	▲33 2,088	5 6,316	82 3,229	▲52 1,123	6 4,352	▲22 672	44 788	4 1,460	48 3,901	▲34 1,911	5 5,812	49 327	▲31 177	6 504
R4. 10～12	15,270	7,444	22,714	11,517	6,107	17,624	3,157	1,106	4,263	14,674	7,213	21,887	596	231	827
R3. 10～12	10,836	6,537	17,373	6,012	4,875	10,887	3,010	1,058	4,068	9,022	5,933	14,955	1,814	604	2,418
4年度累計	▲1 45,881	11 24,907	3 70,788	5 30,549	14 20,899	9 51,448	7 12,849	9 3,262	8 16,111	6 43,398	13 24,161	8 67,559	▲54 2,483	▲24 746	▲50 3,229

(注) 上段は前年同期比

(石川県建設業協会の受注調査による)

石川県

土木・建築・元請・下請合計受注高

(単位：百万円，%)

	総計			加賀			能登			県内合計			県外		
	公共	民間	計	公共	民間	計	公共	民間	計	公共	民間	計	公共	民間	計
4年1月	▲33 3,280	57 2,064	▲14 5,344	▲58 1,617	28 1,381	▲40 2,998	41 1,167	▲53 46	31 1,213	▲41 2,784	21 1,427	▲29 4,211	226 496	383 637	299 1,133
4年2月	▲21 4,412	▲37 2,112	▲27 6,524	▲30 2,820	▲24 1,450	▲28 4,270	▲29 456	120 433	6 889	▲30 3,276	▲11 1,883	▲24 5,159	33 1,136	▲82 229	▲35 1,365
4年3月	▲8 12,088	▲15 4,277	▲10 16,365	▲8 7,364	35 2,816	1 10,180	▲22 2,724	▲40 510	▲25 3,234	▲12 10,088	14 3,326	▲7 13,414	20 2,000	▲55 951	▲22 2,951
3年度合計	▲15 75,120	22 37,706	▲6 112,826	▲19 44,601	27 27,805	▲6 72,406	▲24 19,049	54 6,010	▲13 25,059	▲8 63,650	31 33,815	▲8 97,465	31 11,470	▲23 3,891	11 15,361
4年4月	▲30 3,760	▲70 1,733	▲38 5,493	▲13 2,714	▲40 1,106	▲23 3,820	▲30 848	▲75 388	▲55 1,236	▲18 3,562	▲35 1,494	▲5 5,056	▲81 198	210 239	▲60 437
4年5月	▲12 3,559	▲33 3,529	▲24 7,088	▲36 1,849	▲35 3,129	▲36 4,978	7 1,101	▲50 155	▲6 1,256	▲24 2,950	▲36 3,284	▲31 6,234	380 609	88 245	232 854
4年6月	▲12 7,867	▲11 2,849	▲12 10,716	▲1 5,171	▲18 1,847	▲6 7,018	▲20 2,028	53 788	▲8 2,816	▲7 7,199	▲5 2,635	▲7 9,834	▲45 668	▲49 214	▲46 882
4年7月	▲14 6,965	12 1,999	▲9 8,964	▲22 4,269	11 1,417	▲16 5,686	36 2,256	74 481	41 2,737	▲9 6,525	22 1,898	▲3 8,423	▲54 440	▲56 101	▲55 541
4年8月	2 6,369	100 7,507	39 13,876	30 3,638	119 7,114	78 10,752	▲12 2,197	▲26 295	▲13 2,492	10 5,835	103 7,409	48 13,244	▲44 534	▲4 98	▲40 632
4年9月	▲17 7,435	33 4,201	▲4 11,636	▲30 4,253	26 3,020	▲14 7,273	30 2,603	▲4 615	22 3,218	▲15 6,856	20 3,635	▲5 10,491	▲37 579	364 566	10 1,145
4年10月	14 5,685	93 4,514	39 10,199	20 3,782	116 4,052	56 7,834	22 1,706	▲2 334	17 2,040	21 5,488	98 4,386	46 9,874	▲57 197	2 128	▲45 325
4年11月	52 7,690	▲12 2,058	32 9,748	185 5,789	8 1,719	107 7,508	3 1,405	▲44 175	▲6 1,580	112 7,194	▲1 1,894	71 9,088	▲70 496	▲62 164	▲69 660
4年12月	49 5,295	▲37 2,504	4 7,799	94 3,989	▲50 1,405	10 5,394	▲18 826	18 823	▲4 1,649	57 4,815	▲37 2,228	7 7,043	▲2 480	▲38 276	▲19 756
R4. 10～12	18,670	9,076	27,746	13,560	7,176	20,736	3,937	1,332	5,269	17,497	8,508	26,005	1,173	568	1,741
R3. 10～12	13,637	8,646	22,283	7,231	6,302	13,533	3,774	1,350	5,124	11,005	7,652	18,657	2,632	994	3,626
4年度累計	▲1 54,625	6 30,894	1 85,519	8 35,454	12 24,809	10 60,263	2 14,970	▲19 4,054	▲4 19,024	6 50,424	6 28,863	79,287	▲46 4,201	▲2 2,031	▲37 6,232

(注) 上段は前年同期比

(石川県建設業協会の受注調査による)

石川県

土木・元請受注高

(単位：百万円，%)

	総計			加賀			能登			県内合計			県外		
	公共	民間	計	公共	民間	計	公共	民間	計	公共	民間	計	公共	民間	計
4年1月	▲56 1,931	16 85	▲55 2,016	▲68 1,182	4 71	▲67 1,253	▲17 556	450 11	▲15 567	▲60 1,738	17 82	▲59 1,820	916 193	0 3	791 196
4年2月	▲10 2,790	607 495	▲4 3,285	▲30 1,441	595 410	▲12 1,851	▲23 382	1,925 81	▲8 463	▲28 1,823	679 491	▲11 2,314	77 967	▲43 4	76 971
4年3月	▲11 9,927	▲95 111	▲25 10,038	▲11 6,556	▲71 71	▲13 6,627	▲21 2,430	▲9 32	▲21 2,462	▲14 8,986	▲63 103	▲15 9,089	24 941	▲100 8	▲65 949
3年度合計	▲6 49,526	▲39 2,390	▲9 51,916	▲10 29,479	10 1,835	▲9 31,314	▲14 13,372	68 441	▲12 13,813	▲11 42,851	18 2,276	▲10 45,127	40 6,675	▲94 114	0 6,789
4年4月	▲27 2,269	23 286	▲24 2,555	▲26 1,647	▲11 183	▲25 1,830	▲31 613	312 103	▲21 716	▲27 2,260	24 286	▲24 2,546	9 9	▲25 0	▲100 9
4年5月	▲23 2,136	▲4 123	▲22 2,259	▲46 1,163	8 84	▲44 1,247	▲21 487	▲18 37	▲21 524	▲41 1,650	▲2 121	▲39 1,771	16,100 486	▲60 2	6,000 488
4年6月	13 6,287	221 343	17 6,630	19 4,178	311 234	23 4,412	42 1,598	121 53	44 1,651	24 5,776	254 287	28 6,063	▲45 511	115 56	▲41 567
4年7月	▲8 4,473	▲11 216	▲8 4,689	▲19 2,434	43 194	▲17 2,628	72 1,793	▲73 18	63 1,811	4 4,227	4 212	4 4,439	▲70 246	▲90 4	▲71 250
4年8月	3 4,737	▲58 97	0 4,834	17 2,523	▲44 84	13 2,607	▲2 1,954	▲37 10	▲5 1,964	8 4,477	▲58 94	4 4,571	▲41 260	0 3	▲41 263
4年9月	22 6,169	177 430	27 6,599	15 3,500	▲31 97	13 3,597	61 2,309	4,750 291	80 2,600	30 5,809	166 388	34 6,197	▲36 360	367 42	▲30 402
4年10月	46 3,559	▲48 190	34 3,749	81 2,418	▲49 167	55 2,585	17 1,140	▲41 20	15 1,160	54 3,558	▲48 187	40 3,745	▲99 1	200 3	▲97 4
4年11月	53 6,351	▲34 132	49 6,483	209 4,994	▲36 106	187 5,100	1 1,089	▲26 20	1 1,109	126 6,083	▲34 126	116 6,209	▲82 268	▲25 6	▲81 274
4年12月	41 3,243	2,016 910	77 4,153	88 2,318	377 124	94 2,442	▲29 598	5,083 622	42 1,220	40 2,916	1,863 746	73 3,662	49 327	3,180 164	118 491
R4. 10～12	13,153	1,232	14,385	9,730	397	10,127	2,827	662	3,489	12,557	1,059	13,616	596	173	769
R3. 10～12	8,886	605	9,491	4,187	518	4,705	2,896	73	2,969	7,083	591	7,674	1,803	14	1,817
4年度累計	12 39,224	61 2,727	15 41,951	24 25,175	▲1 1,273	23 26,448	16 11,581	270 1,174	24 12,755	53 36,756	23 2,447	▲46 39,203	183 2,468	▲41 280	▲41 2,748

(注) 上段は前年同期比

(石川県建設業協会の受注調査による)

石川県

建築・元請受注高

(単位：百万円，%)

	総計			加賀			能登			県内合計			県外		
	公共	民間	計	公共	民間	計	公共	民間	計	公共	民間	計	公共	民間	計
4年1月	486 598	32 1,337	74 1,935	▲55 26	▲24 705	▲26 731	1,200 572	▲16 38	585 610	486 598	▲23 743	25 1,341	— 0	1,385 594	1,385 594
4年2月	▲35 1,218	▲57 1,087	▲48 2,305	▲35 1,195	▲55 588	▲43 1,783	▲36 23	356 333	227 356	▲35 1,218	▲33 921	▲34 2,139	▲100 0	▲86 166	▲86 166
4年3月	91 784	34 2,972	42 3,756	63 614	31 1,953	38 2,567	400 170	▲62 272	▲42 442	91 784	1 2,225	15 3,009	— 0	4,880 747	4,880 747
3年度合計	▲43 14,118	38 26,042	▲8 40,160	▲39 10,502	35 20,334	▲5 30,836	▲59 2,737	40 3,317	▲33 6,054	▲45 13,239	36 23,651	▲11 36,890	28 36,890	65 2,391	53 3,270
4年4月	▲70 380	▲51 939	▲59 1,319	▲45 380	▲46 691	▲46 1,071	▲100 0	▲63 227	▲63 227	▲46 380	▲52 918	▲50 1,298	▲100 0	75 21	▲96 21
4年5月	36 891	▲46 2,399	▲36 3,290	▲5 419	▲48 2,292	▲44 2,711	119 472	▲47 37	78 509	36 891	▲48 2,329	▲37 3,220	— 0	— 70	— 70
4年6月	▲68 646	▲29 1,750	▲47 2,396	▲55 424	▲40 1,139	▲45 1,563	▲80 222	39 585	▲47 807	▲68 646	▲26 1,724	▲46 2,370	— 0	▲83 26	▲83 26
4年7月	▲11 1,703	11 1,099	▲4 2,802	▲16 1,563	▲25 646	▲19 2,209	126 140	587 412	352 552	▲11 1,703	14 1,058	▲3 2,761	— 0	▲36 41	▲36 41
4年8月	▲10 656	128 6,812	101 7,468	220 582	144 6,690	149 7,272	▲77 59	▲52 119	▲64 178	47 641	128 6,809	118 7,450	▲95 15	▲67 3	▲94 18
4年9月	▲91 264	59 2,969	▲33 3,233	▲92 219	61 2,458	▲37 2,677	▲79 45	▲8 264	▲38 309	▲91 264	50 2,722	▲37 2,986	— 0	341 247	341 247
4年10月	▲50 620	165 3,852	66 4,472	▲64 416	211 3,621	75 4,037	134 204	▲23 197	17 401	▲50 620	169 3,818	67 4,438	▲100 0	0 34	▲24 34
4年11月	241 512	▲15 1,182	10 1,694	236 460	23 1,090	52 1,550	300 52	▲59 81	▲36 133	241 512	8 1,171	37 1,683	— 0	▲96 11	▲96 11
4年12月	77 985	▲62 1,178	▲41 2,163	68 911	▲57 999	▲33 1,910	429 74	▲69 166	▲56 240	77 985	▲59 1,165	▲37 2,150	— 0	▲95 13	▲95 13
R4. 10～12	2,117	6,212	8,329	1,787	5,710	7,497	330	444	774	2,117	6,154	8,271	0	58	58
R3. 10～12	1,950	5,932	7,882	1,825	4,357	6,182	114	985	1,099	1,939	5,342	7,281	11	590	601
4年度累計	▲42 6,657	7 22,180	▲10 28,837	▲38 5,374	15 19,626	▲3 25,000	▲36 1,268	▲22 2,088	▲28 3,356	▲38 6,642	10 21,714	▲7 28,356	▲98 15	▲47 466	▲73 481

(注) 上段は前年同期比

(石川県建設業協会の受注調査による)