

## 2. 建設活動の傾向

### (1) 公共事業費

記事提供：公共事業施行対策北陸地方協議会

#### (1) 令和4年度の公共事業費（12月末現在）

令和4年度12月末の北陸3県における公共事業費は、事業費ベースで12,991億円、工事費ベースで10,557億円となり、今年度の当初予算と比較すると、事業費で2,527億円増（24.1%増）、工事費で2,236億円増（26.9%増）となっている。

県別の内訳は、当初予算との比較で新潟県が事業費1,803億円増（33.5%増）、工事費1,658億円増（39.3%増）、富山県が事業費30億円増（1.2%増）、工事費29億円増（1.5%増）、石川県が事業費694億円増（26.2%増）、工事費548億円増（25.3%増）となっている。

#### 令和4年度 公共事業費（12月末現在）

（単位：億円、%）

県名 及び項目	年度及び 項目	令和3年度	令和4年度	令和4年度	令和3年度最終との比較		令和4年度当初との比較		
		最終 A	当初 B	12月末現在 C	増減額 D=C-A	増減率 D/A*100	増減額 E=C-B	増減率 E/B*100	
3 県 計	事業費	11,319	10,465	12,991	1,672	14.8	2,527	24.1	
	工事費	9,018	8,321	10,557	1,539	17.1	2,236	26.9	
県別内訳	新潟県	事業費	5,870	5,383	7,186	1,316	22.4	1,803	33.5
		工事費	4,547	4,223	5,881	1,334	29.3	1,658	39.3
	富山県	事業費	2,334	2,436	2,466	132	5.6	30	1.2
		工事費	1,882	1,929	1,958	76	4.0	29	1.5
	石川県	事業費	3,115	2,646	3,340	224	7.2	694	26.2
		工事費	2,588	2,169	2,717	129	5.0	548	25.3

（注）・施工が複数年度にわたる債務負担工事については当年度支払い分を計上。

- ・ゼロ国債は、支払年度に全額計上。
- ・工期が翌年度にわたる繰越工事については、全額を契約年度に計上。
- ・各数値は、集計単位に四捨五入した数値の為、合計値と合わない場合があります。

※本誌で集計しているデータは、新潟県・富山県・石川県内の事業費等を取りまとめたものです。

また、集計対象機関は、**国の機関**として農林水産省、国土交通省（港湾空港含む）、**事業団・政府企業等**として日本下水道事業団、（独）鉄道建設・運輸施設整備支援機構、東日本高速道路（株）、中日本高速道路（株）、**新潟県、富山県、石川県、および各県内市町村**です。

(2) 12月末現在事業執行状況（工事費）

令和4年における公共事業の第3四半期事業執行状況は、北陸3県計で8,165億円（契約率77.3%）となった。

県別の第3四半期事業執行状況は、新潟県は79.6%、富山県は79.9%、石川県は70.7%となっている。

事業執行状況（工事費）

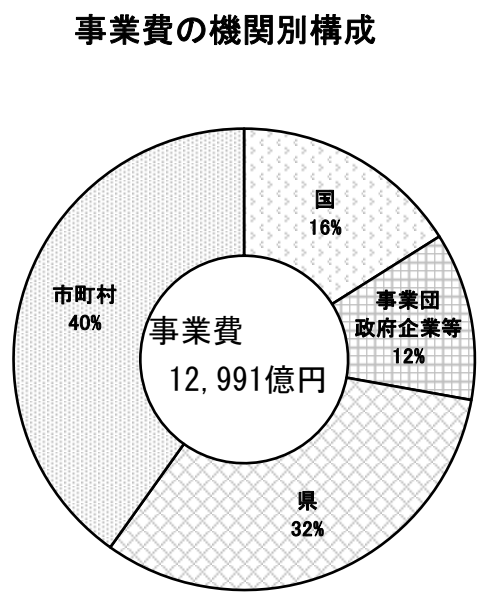
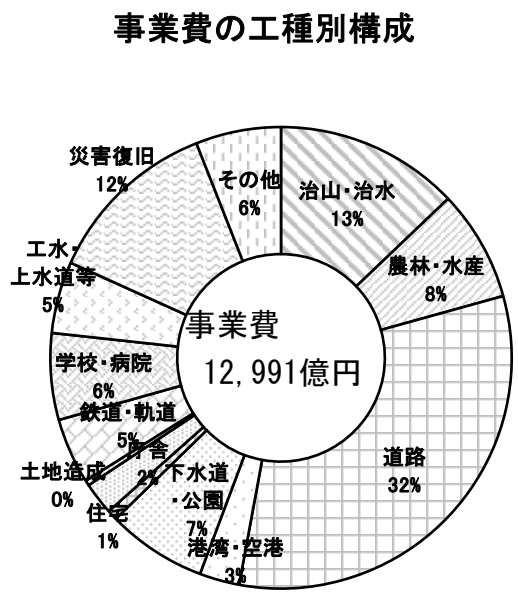
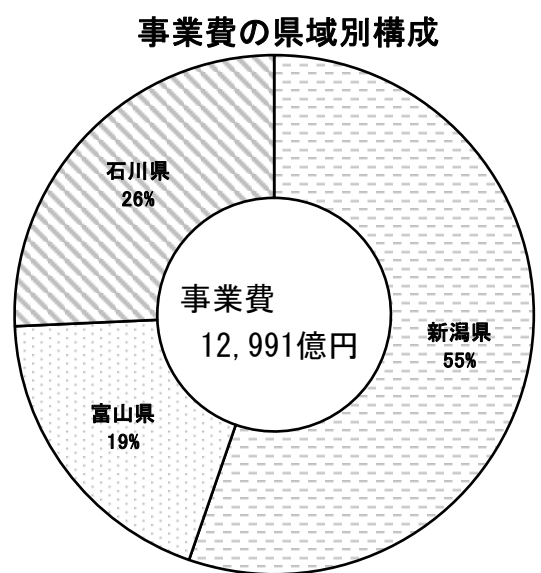
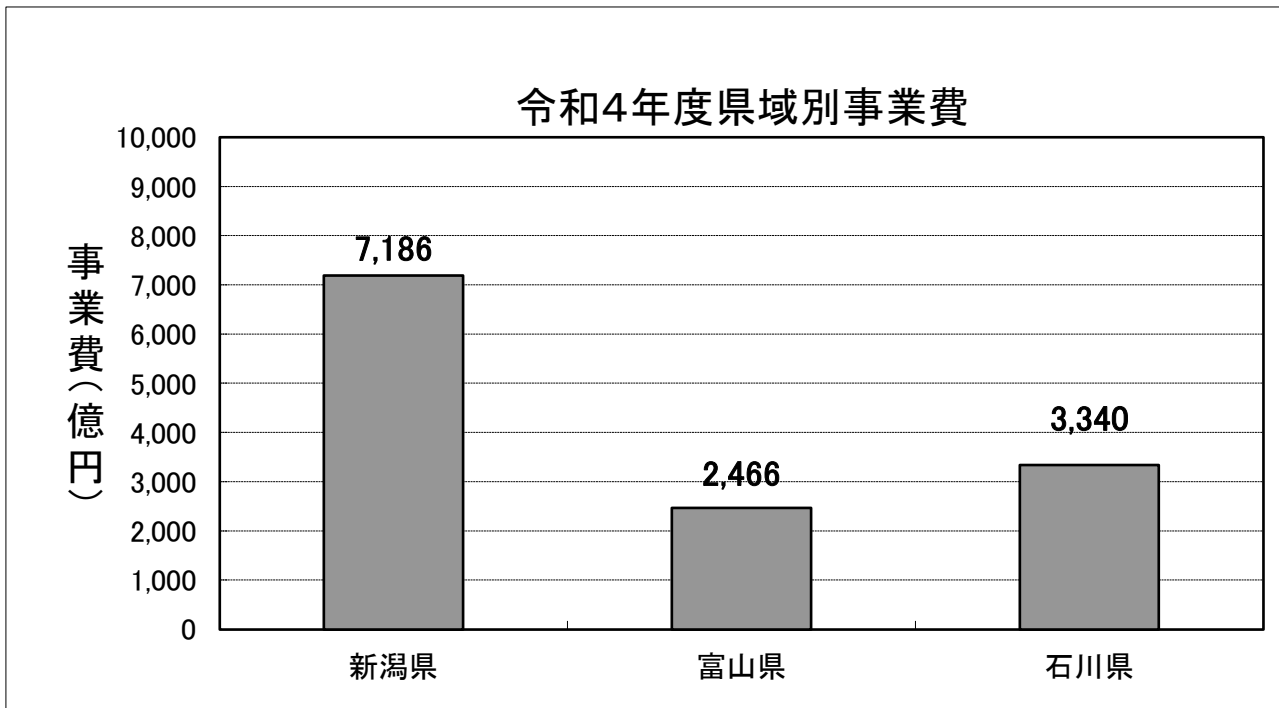
（単位：億円，%）

年度 県名	契約状況（4～12月）						R4当初 との比較 (A)-(B)	R3 12月末 との比較 (A)-(C)
	R4年度 12月末現在		R4 当初計画		R3年度 12月末			
	(A)	契約率	(B)	契約率	(C)	契約率		
3 県 計	8,165 (10,557)	77.3	7,035 (8,321)	84.5	7,810 (10,060)	77.6	1,130	355
新 潟 県	4,679 (5,881)	79.6	3,519 (4,223)	83.3	3,563 (4,472)	79.7	1,161	1,117
富 山 県	1,564 (1,958)	79.9	1,736 (1,929)	90.0	1,481 (1,972)	75.1	▲173	82
石 川 県	1,922 (2,717)	70.7	1,780 (2,169)	82.0	2,765 (3,615)	76.5	142	▲843

(注) ・ ( ) 書きは、各時点での計画額（全工事費）。

・各数値は、集計単位に四捨五入した数値の為、合計値と合わない場合があります。

# 令和4年度事業費構成等

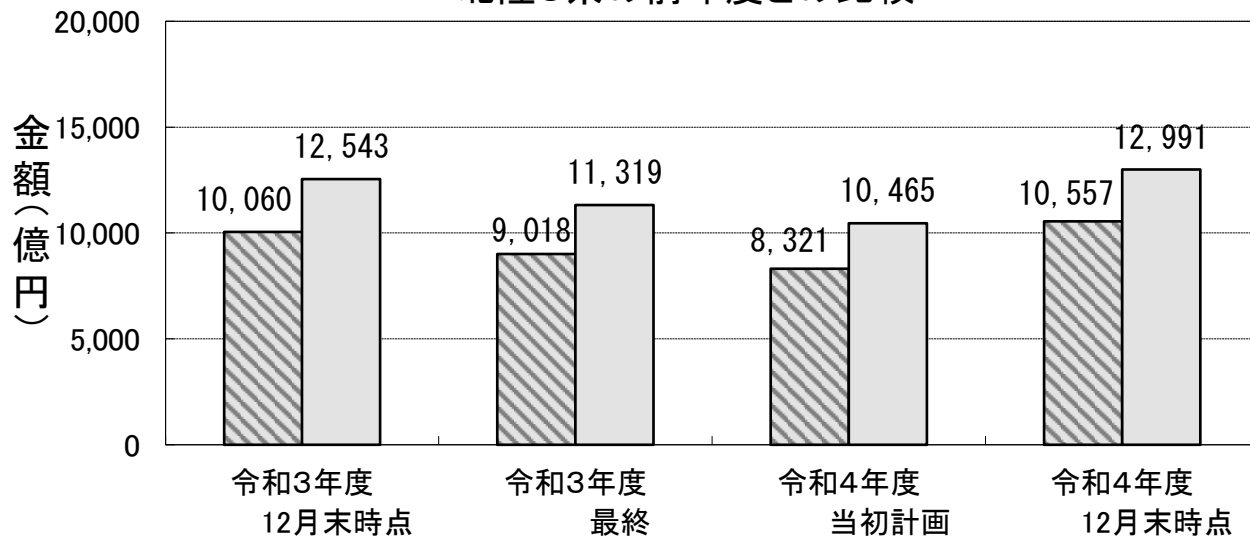


(注)・各数値は、集計単位に四捨五入した数値の為、合計値と合わない場合があります。

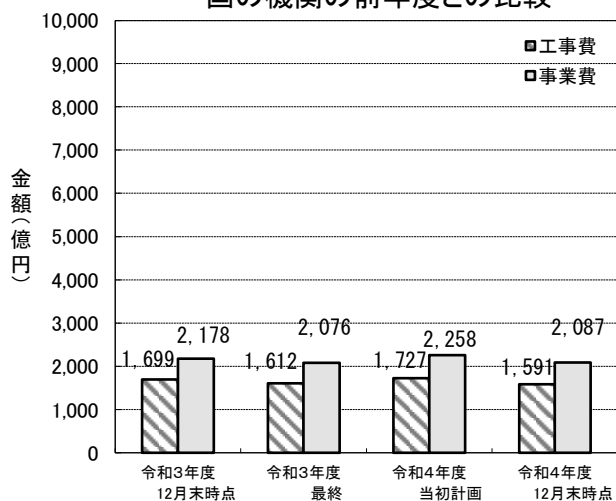
# 北陸3県及び機関別事業費等の比較グラフ

■ 工事費  
□ 事業費

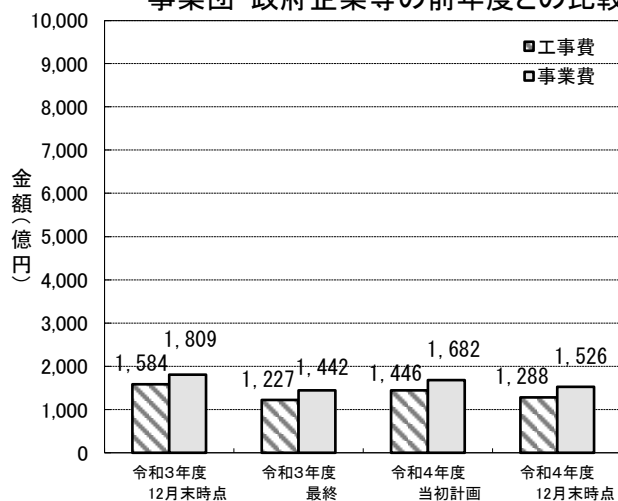
## 北陸3県の前年度との比較



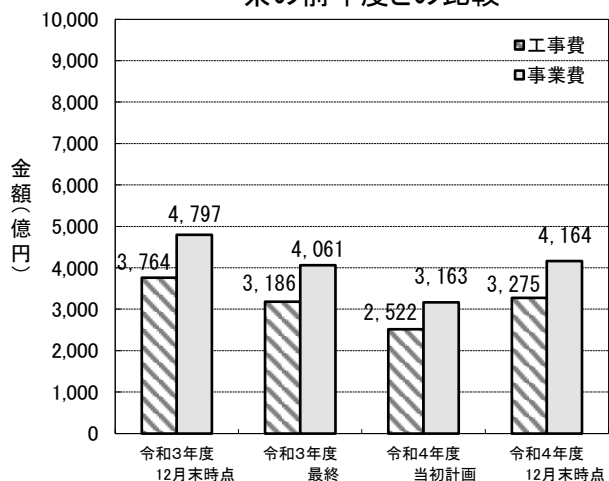
## 国の機関の前年度との比較



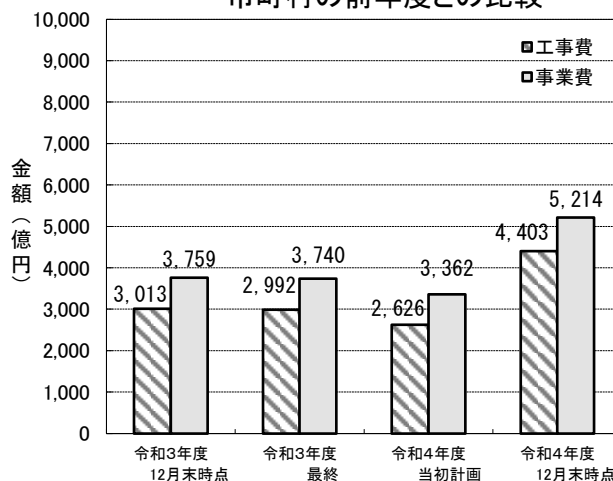
## 事業団・政府企業等の前年度との比較



## 県の前年度との比較

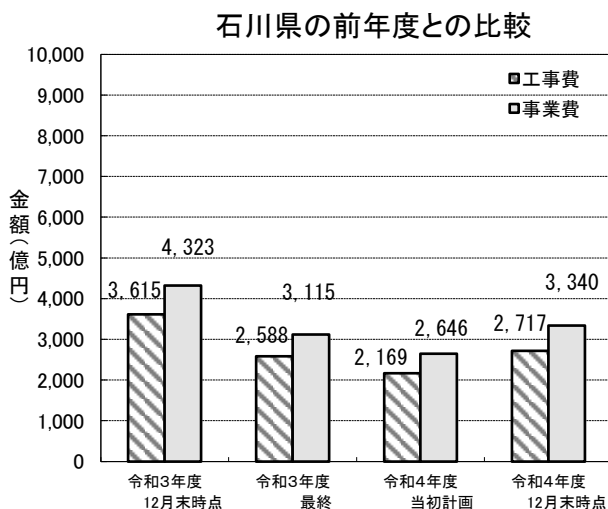
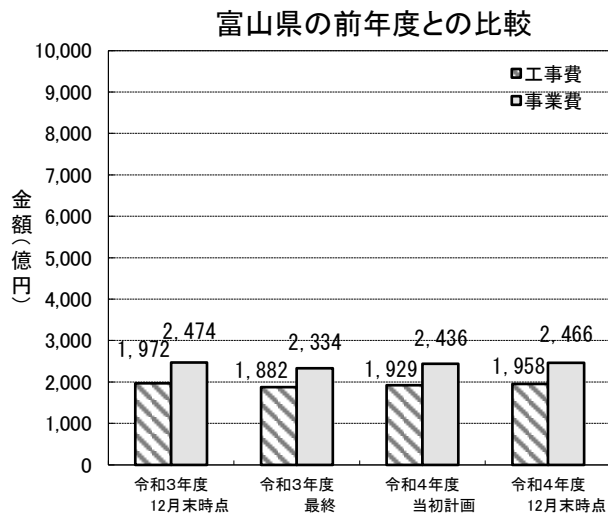
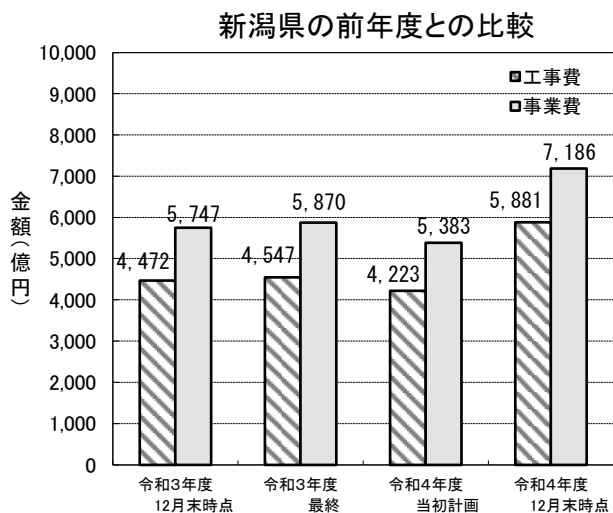


## 市町村の前年度との比較

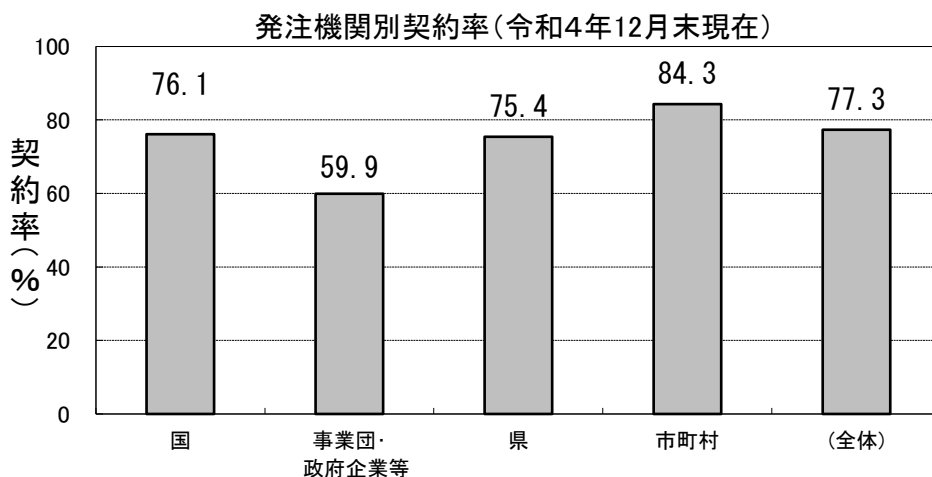


(注)・各数値は、集計単位に四捨五入した数値の為、合計値と合わない場合があります。

## 県域毎の事業費等の比較グラフ

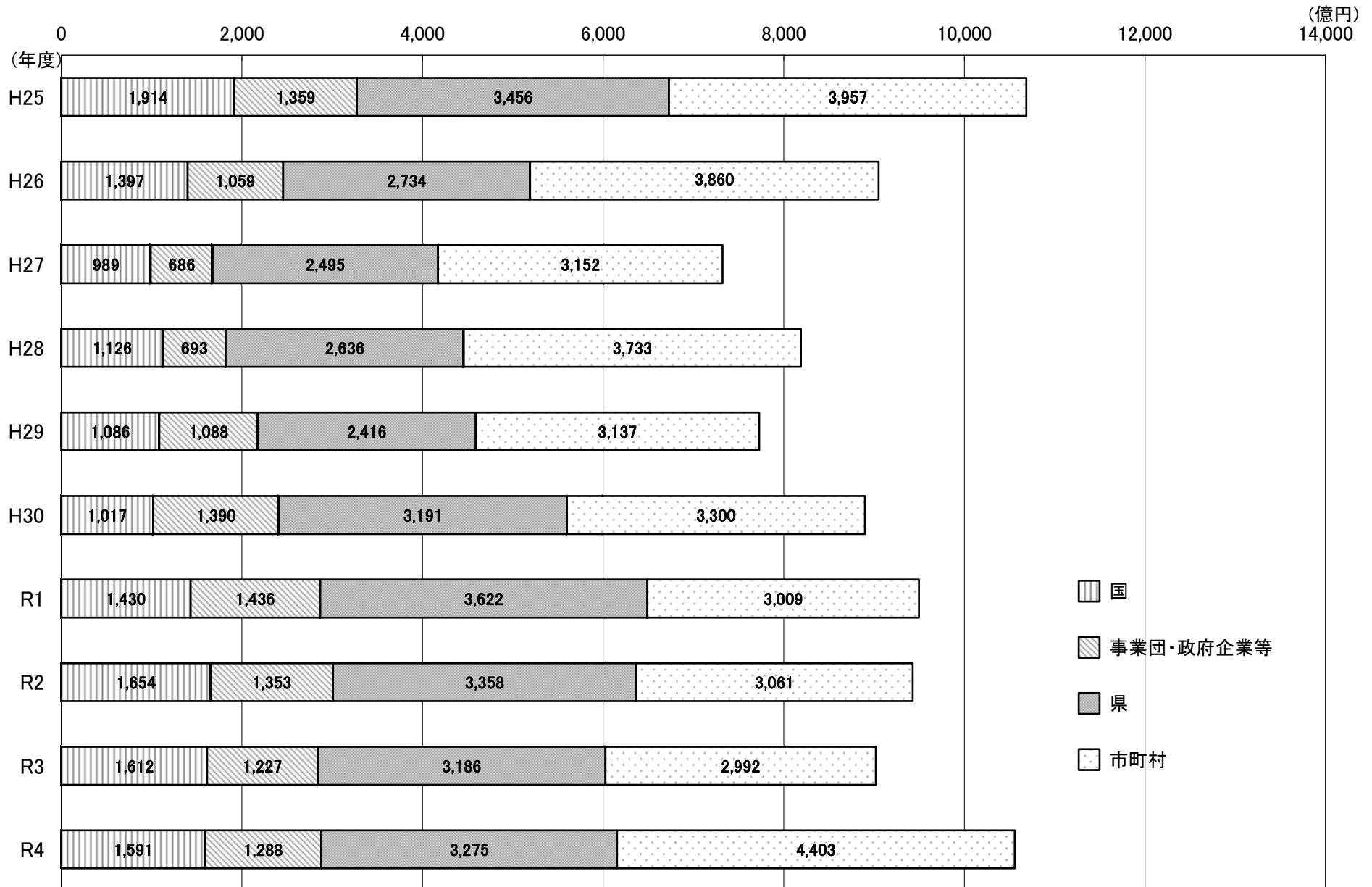


## 機関別契約率のグラフ



(注)・各数値は、集計単位に四捨五入した数値の為、合計値と合わない場合があります。

# 機関別工事費の推移（3県計）



(注) ・令和3年度以前は最終額、令和4年度は12月末現在計画額。  
 ・各数値は、集計単位に四捨五入した数値の為、合計値と合わない場合があります。

令和4年度 県別・機関別総括表（12月末現在）

（単位：億円，％）

県 年度 機関		3 県 計															
		新 潟 県				富 山 県				石 川 県							
		R4年度	R3年度	増減額	増減率	R4年度	R3年度	増減額	増減率	R4年度	R3年度	増減額	増減率	R4年度	R3年度	増減額	増減率
		計画	最終		％	計画	最終		％	計画	最終		％	計画	最終		％
		A	B	C=A-B	C/B*100	A	B	C=A-B	C/B*100	A	B	C=A-B	C/B*100	A	B	C=A-B	C/B*100
国	事業費	2,087	2,076	11	0.5	1,295	1,308	▲13	▲1.0	438	434	4	0.9	354	334	20	5.9
	工事費	1,591	1,612	▲21	▲1.3	998	1,049	▲51	▲4.9	325	314	11	3.4	268	249	19	7.6
事業団 政府企業等	事業費	1,526	1,442	84	5.8	686	565	121	21.5	230	123	107	86.5	611	755	▲144	▲19.1
	工事費	1,288	1,227	61	4.9	517	397	120	30.2	230	123	107	86.5	541	707	▲166	▲23.5
県	事業費	4,164	4,061	103	2.5	1,944	2,013	▲69	▲3.4	1,055	1,082	▲27	▲2.5	1,165	966	199	20.6
	工事費	3,275	3,186	89	2.8	1,480	1,531	▲51	▲3.3	812	847	▲35	▲4.2	983	808	175	21.7
市町村	事業費	5,214	3,740	1,474	39.4	3,262	1,985	1,277	64.3	743	694	48	6.9	1,210	1,060	149	14.1
	工事費	4,403	2,992	1,411	47.1	2,886	1,570	1,316	83.8	591	598	▲6	▲1.1	926	825	101	12.2
合計	事業費	12,991	11,319	1,672	14.8	7,186	5,870	1,316	22.4	2,466	2,334	132	5.6	3,340	3,115	224	7.2
	工事費	10,557	9,018	1,539	17.1	5,881	4,547	1,334	29.3	1,958	1,882	76	4.0	2,717	2,588	129	5.0

- (注) ・国債及び繰越工事は、各年度毎に支払額を計上。  
 ・ゼロ国債は、全て支払年度の第1四半期に計上。  
 ・各数値は、集計単位に四捨五入した数値の為、合計値と合わない場合があります。

令和4年度 県別・工種別総括表（12月末現在）

（単位：億円）

工種	年度	3 県 計															
		新 潟 県				富 山 県				石 川 県							
		R4年度 計画 A	R3年度 最終 B	増減額 C=A-B	増減率 C/B*100	R4年度 計画 A	R3年度 最終 B	増減額 C=A-B	増減率 C/B*100	R4年度 計画 A	R3年度 最終 B	増減額 C=A-B	増減率 C/B*100	R4年度 計画 A	R3年度 最終 B	増減額 C=A-B	増減率 C/B*100
治山・治水	事業費	1,676	1,801	▲124	▲6.9	837	1,072	▲235	▲21.9	390	425	▲36	▲8.4	449	303	146	48.3
	工事費	1,312	1,468	▲156	▲10.6	638	888	▲250	▲28.2	320	356	▲36	▲10.1	354	224	130	58.1
農林水産	事業費	1,010	959	51	5.3	541	520	22	4.2	285	287	▲1	▲0.5	183	152	31	20.3
	工事費	873	794	79	10.0	450	401	49	12.2	266	272	▲5	▲2.0	157	121	36	29.6
道路	事業費	4,187	3,810	377	9.9	2,371	2,187	184	8.4	874	778	96	12.3	942	845	97	11.5
	工事費	3,121	2,793	327	11.7	1,678	1,542	136	8.8	692	586	105	18.0	751	665	86	12.9
港湾空港	事業費	364	297	67	22.5	161	152	9	5.9	92	63	29	45.8	111	82	29	35.2
	工事費	311	249	62	24.8	136	132	4	3.0	76	48	28	58.0	99	69	30	43.3
下水道公園	事業費	909	945	▲37	▲3.9	480	583	▲103	▲17.7	190	156	34	21.9	238	206	32	15.6
	工事費	731	810	▲79	▲9.8	382	493	▲111	▲22.5	167	150	18	11.7	181	167	14	8.6
住宅	事業費	92	122	▲30	▲24.4	41	41	0	0.0	20	48	▲28	▲59.2	32	33	▲1	▲4.0
	工事費	77	106	▲29	▲27.2	34	36	▲2	▲5.6	17	47	▲30	▲64.6	27	24	3	14.0
庁舎	事業費	297	282	15	5.3	92	69	23	33.6	71	34	37	109.4	134	179	▲45	▲25.4
	工事費	281	274	7	2.7	90	65	25	38.7	70	34	36	105.9	121	175	▲54	▲30.8
土地造成	事業費	45	48	▲3	▲6.1	5	11	▲6	▲54.5	8	6	3	49.6	32	32	0	0.7
	工事費	21	26	▲5	▲17.6	2	5	▲3	▲60.0	5	2	3	119.3	14	19	▲4	▲23.0
鉄道軌道	事業費	598	733	▲135	▲18.4	1	1	0	0.0	1	9	▲8	▲88.9	596	723	▲127	▲17.5
	工事費	510	677	▲167	▲24.6	0	0	0	—	0	9	▲9	▲100.0	510	668	▲158	▲23.6
学校病院	事業費	788	829	▲41	▲4.9	456	460	▲4	▲0.9	144	161	▲17	▲10.5	188	208	▲20	▲9.6
	工事費	677	738	▲61	▲8.2	413	395	18	4.6	103	156	▲54	▲34.3	162	187	▲25	▲13.4
工業用水道 上水道	事業費	654	607	47	7.7	361	330	31	9.4	148	143	5	3.8	144	134	10	7.8
	工事費	578	543	36	6.6	301	278	23	8.3	145	141	4	2.6	133	124	9	7.2
災害復旧	事業費	1,593	143	1,450	1,012.8	1,523	134	1,389	1,039.2	14	3	11	435.4	57	7	50	717.7
	工事費	1,557	133	1,424	1,070.4	1,494	125	1,369	1,094.5	12	2	10	440.4	50	6	45	791.8
その他	事業費	777	742	34	4.6	316	310	6	1.9	229	222	7	3.2	232	211	21	10.2
	工事費	506	407	99	24.4	263	187	76	40.6	86	79	7	8.4	157	140	17	11.9
合計	事業費	12,991	11,319	1,672	14.8	7,186	5,870	1,316	22.4	2,466	2,334	132	5.6	3,340	3,115	224	7.2
	工事費	10,557	9,018	1,539	17.1	5,881	4,547	1,334	29.3	1,958	1,882	76	4.0	2,717	2,588	129	5.0

- (注) ・国債及び繰越工事は、各年度毎に支払額を計上。  
 ・ゼロ国債は、全て支払年度の第1四半期に計上。  
 ・各数値は、集計単位に四捨五入した数値の為、合計値と合わない場合があります。