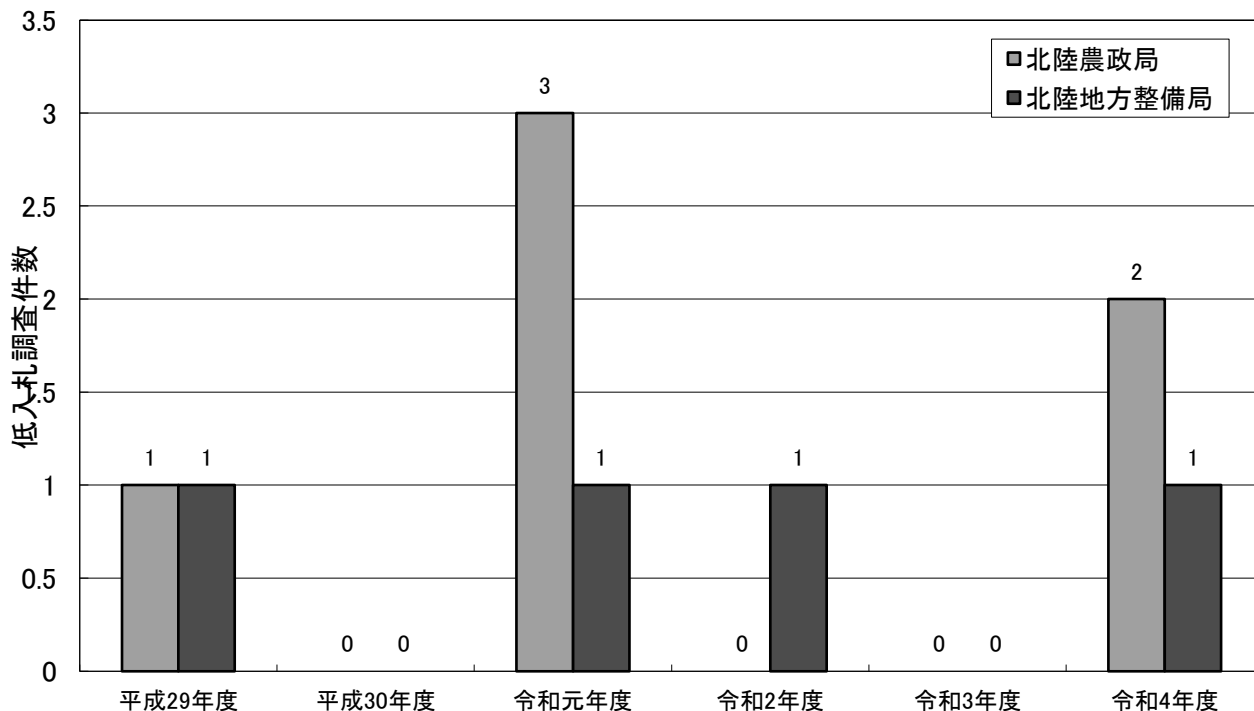


(3) 建設業の現況

記事提供:国土交通省 北陸地方整備局
記事提供:農林水産省 北陸農政局

◎低入札調査件数の推移



- ※ 調査対象は、各機関管内とし随意契約を除く全工種
- ※ 北陸地方整備局の件数は港湾空港関係を含む
- ※ 令和4年度データは4月～9月分

◎建設業登録者数

北陸3県における許可業者数の推移(各年度末調べ)

(単位:社)

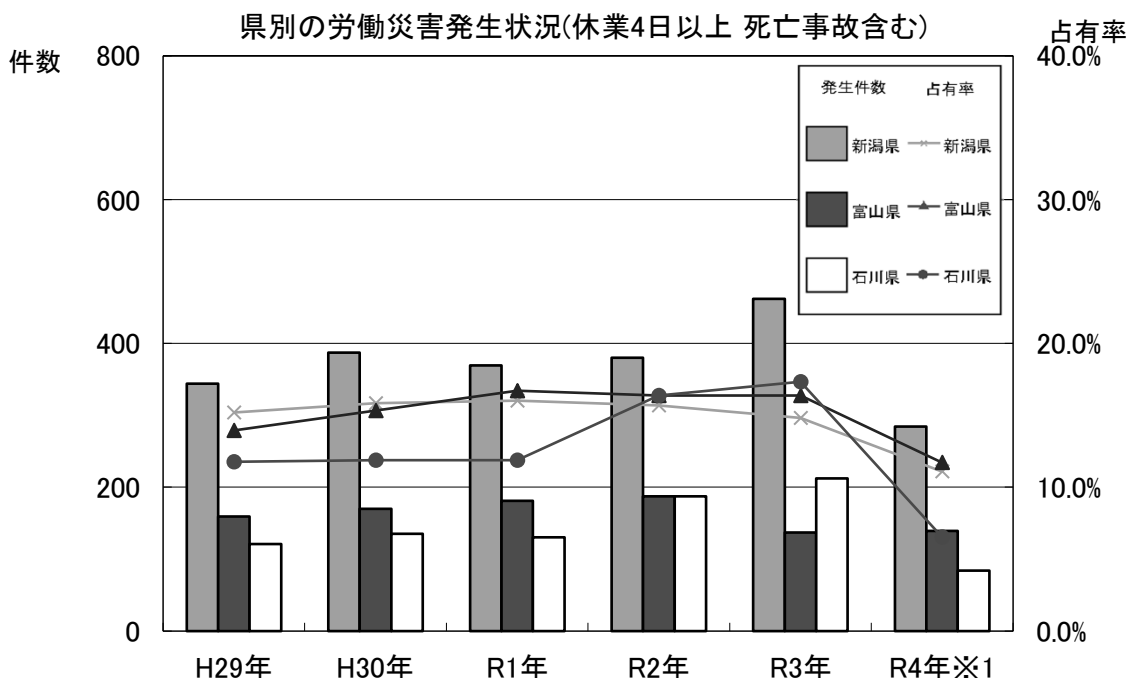
			平成28年度	平成29年度	平成30年度	令和元年度	令和2年度	令和3年度
新潟県	大臣	一般	90	89	91	95	94	97
		特定	82	81	82	88	87	88
		純計	123	124	125	130	128	131
	知事	一般	9,666	9,419	9,396	9,357	9,190	9,067
		特定	983	990	985	995	992	988
		純計	9,953	9,719	9,701	9,664	9,496	9,378
合計		10,076	9,843	9,826	9,794	9,624	9,509	
富山県	大臣	一般	105	107	109	106	111	106
		特定	66	68	66	66	67	66
		純計	127	129	129	127	131	127
	知事	一般	4,874	4,793	4,787	4,810	4,768	4,723
		特定	414	418	425	431	426	430
		純計	5,020	4,946	4,944	4,969	4,928	4,888
合計		5,147	5,075	5,073	5,096	5,059	5,015	
石川県	大臣	一般	91	93	91	94	94	93
		特定	69	67	65	67	65	67
		純計	124	122	119	122	121	120
	知事	一般	5,109	5,051	5,065	5,098	5,086	5,076
		特定	417	423	424	428	433	438
		純計	5,329	5,279	5,299	5,335	5,324	5,312
合計		5,453	5,401	5,418	5,457	5,445	5,432	

※ 一般建設業許可業者と特定建設業許可業者の和が建設業許可業者の総数と一致しないのは、一般建設業及び特定建設業の両方の許可を取得している業者の数が重複してカウントされるためである。

◎労働災害発生状況の推移

北陸3県全体の労働災害発生状況は、全作業のうち建設業で 507件であり、昨年同期と比べ 8.7%減 となっている。

全産業における建設業の占める割合(占有率)は、10%で昨年同期より4.3%減となっている。

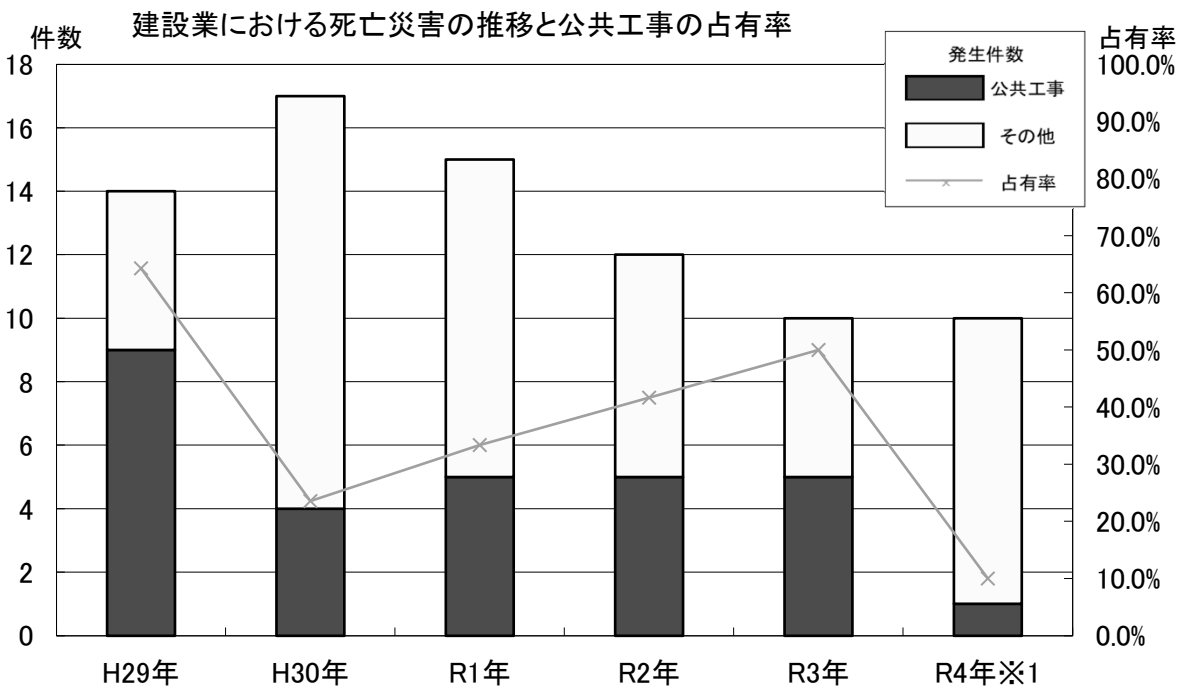


※ 労働者死傷病報告データによる。

※1 令和4年データは1月～9月分

建設業における死亡災害は、昨年同期と比べ2件増加し、10件となっている。

公共工事における死亡災害は、北陸3県で1件発生している。



※ 過去の労働局のデータを元に事務局で作成。

※1 令和4年データは1月～9月分