

その他のコンクリート二次製品

記事提供：新潟県コンクリート二次製品協同組合

新潟県：新潟県における令和4年度7月～9月期の出荷状況は、前年同期と比べて、側溝類3%、水路類20%の増、縁石類13%、ボックス類40%、その他の二次製品21%の減となり(擁壁類は同数)、全体では6%減の20.9千tとなっている。

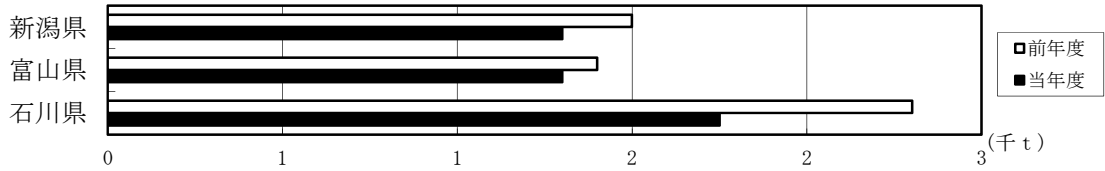
記事提供：富山県コンクリート製品協会

富山県：富山県における令和4年7月～9月期のその他のコンクリート二次製品の出荷状況は、前年同期とくらべて、縁石類は変わらず、側溝類19%、水路類9%、擁壁類33%、その他類8%といずれも増となっているが、ボックス類は4%の減となっている。

記事提供：(社)石川県コンクリート製品協会

石川県：石川県における令和4年度の7月～9月期の出荷状況は、品種別に前年同期と比べると、増加しているものが側溝類の9%増、擁壁類の49%増、その他の二次製品類の15%増、減少しているものが縁石類の24%減、水路類の20%減、ボックス類の20%減となっている。
また、同期における各品種累計では、令和3年度は29.7千tであったが、令和4年度は31.0千tと5%増となっている。

縁石類出荷量の推移(7月～9月期)

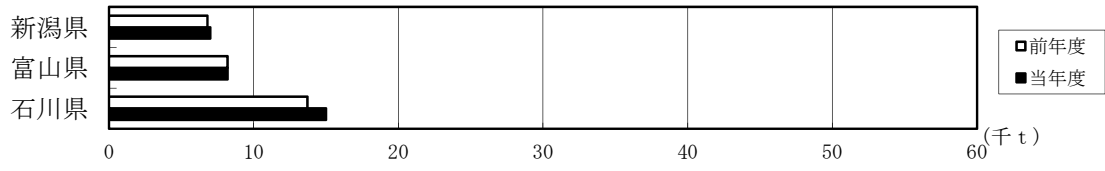


(単位：千t、%)

県	令和3年度 年計	令和4年度				累計
		4月～6月	7月～9月	10月～12月	1月～3月	
新潟県	▲18 4.6	9 1.2	▲13 1.3			▲4 2.5
富山県	0 5.1	20 1.2	0 1.3			0 2.5
石川県	16 8.1	11 1.8	▲24 1.8			▲9 3.6

(注)・上段は前年同期との比較
 ・集計は、新潟県 富山県 石川県
 会 員13社のうち11社 会 員11社のうち9社 会 員8社のうち8社

側溝類出荷量の推移(7月～9月期)

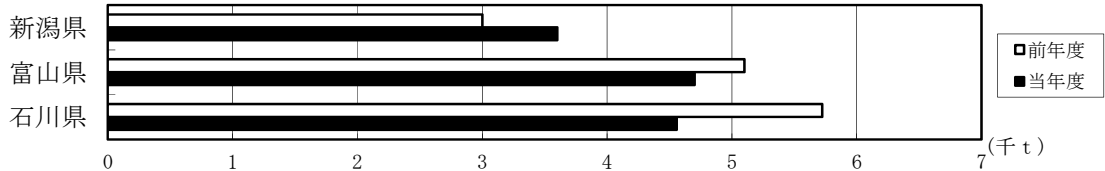


(単位：千t、%)

県	令和3年度 年計	令和4年度				累計
		4月～6月	7月～9月	10月～12月	1月～3月	
新潟県	20 22.0	▲8 5.6	3 7.0			▲2 12.6
富山県	▲18 28.5	15 8.4	19 8.2			▲1 16.6
石川県	2 54.2	0 11.6	9 15.0			5 26.6

(注)・上段は前年同期との比較
 ・集計は、新潟県 富山県 石川県
 会 員13社のうち12社 会 員11社のうち9社 会 員8社のうち8社
 ・長さ5m以上の長尺側溝類を除く

水路類出荷量の推移(7月～9月期)

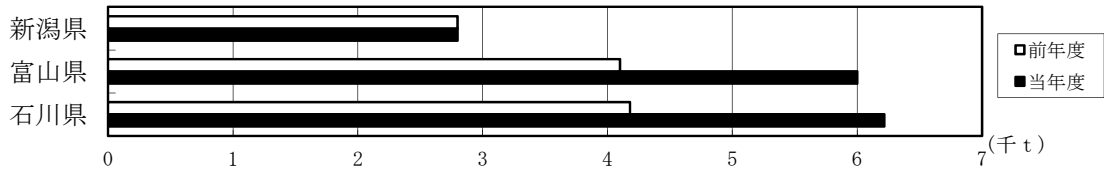


(単位：千t、%)

県	令和3年度 年計	令和4年度				累計
		4月～6月	7月～9月	10月～12月	1月～3月	
新潟県	9 17.9	▲24 2.6	20 3.6			▲3 6.2
富山県	▲30 17.9	▲9 2.1	9 4.7			▲23 6.8
石川県	9 21.8	▲19 4.6	▲20 4.6			▲20 9.1

(注)・上段は前年同期との比較
 ・集計は、新潟県 富山県 石川県
 会 員13社のうち11社 会 員11社のうち10社 会 員8社のうち8社

擁壁類出荷量の推移（7月～9月期）

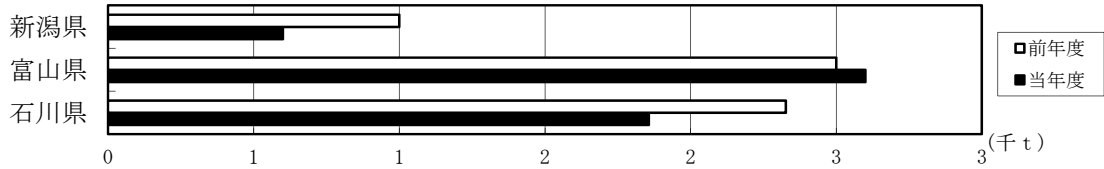


(単位：千t、%)

県	令和3年度 年計	令和4年度				累計
		4月～6月	7月～9月	10月～12月	1月～3月	
新潟県	2 9.1	▲17 2.5	0 2.8			▲9 5.3
富山県	▲1 21.9	▲4 4.8	33 6.0			16 10.8
石川県	▲21 20.8	7 5.8	49 6.2			25 12.1

- (注)・上段は前年同期との比較
 ・集計は、新潟県 富山県 石川県
 会員13社のうち9社 会員11社のうち8社 会員8社のうち5社
 ・大型擁壁（高さ4～8mでセミプレハブ型）を除く

ボックス類出荷量の推移（7月～9月期）

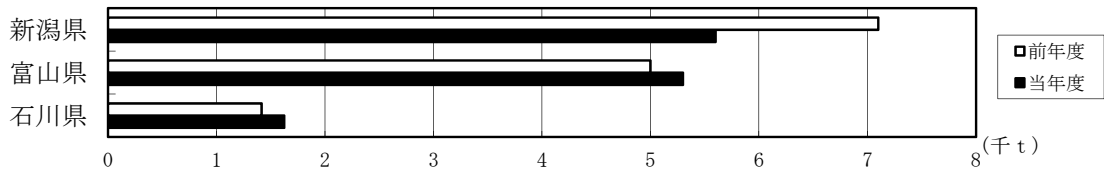


(単位：千t、%)

県	令和3年度 年計	令和4年度				累計
		4月～6月	7月～9月	10月～12月	1月～3月	
新潟県	▲15 5.0	89 1.7	▲40 0.6			21 2.3
富山県	▲3 13.7	62 2.1	▲4 2.6			21 4.7
石川県	3 10.7	14 1.4	▲20 1.9			▲8 3.3

- (注)・上段は前年同期との比較
 ・集計は、新潟県 富山県 石川県
 会員13社のうち4社 会員11社のうち6社 会員8社のうち5社
 ・大型ボックスカルバート（幅4m高3m以上で分割製作されるもの）を除く

その他の二次製品出荷量の推移（7月～9月期）



(単位：千t、%)

県	令和3年度 年計	令和4年度				累計
		4月～6月	7月～9月	10月～12月	1月～3月	
新潟県	▲68 29.0	23 7.0	▲21 5.6			▲2 12.6
富山県	28 15.1	18 2.6	8 5.3			9 8.0
石川県	▲5 6.9	25 1.5	15 1.6			20 3.2

- (注)・上段は前年同期との比較
 ・集計は、新潟県 富山県 石川県
 会員13社のうち12社 会員11社のうち10社 会員8社のうち8社