

(5) 新潟・富山・石川、3県内建設業の受注動向

新潟県

記事提供：(一社)新潟県建設業協会

令和4年度上半期(4～9月)における土木・建築の元請受注高状況は、累計(総計)では3,213億円で前年同期比219億円の増(7.3%増)[公共が28億円の減(2.2%減)・民間は247億円の増(14.6%増)で推移]となり、107.3%の受注となった。

第3四半期(7～9月)における土木・建築の元請受注高総計は、1,519億円で前年同期比106億円の増(7.5%増)[公共5億円の減(0.8%減)・民間111億円の増(15.2%増)]となり、公共が下回ったものの民間で上回り、合計は前年同期を上回る受注となった。

県内の地区別での受注状況は、上越地区が地区合計で17億円の減(10.2%減)[公共15.1%減・民間4.4%増]、中越地区が地区合計で74億円の増(19.6%増)[公共1.9%減・民間47.3%増]、下越地区が地区合計で14億円の増(3.3%増)[公共1.9%増・民間4.6%増]、佐渡地区が地区合計で3億円の増(8.6%増)[公共4.8%増・民間30.5%増]となり、県内合計は上越地区で下回ったものの、中越・下越・佐渡地区で上回り、74億円の増(7.4%増)[公共が17億円の減(3.0%減)・民間は92億円の増(21.2%増)で推移]と前年同期を上回る結果となった。

一方、土木・建築別の元請受注状況では、土木の受注高総計は768億円で、前年同期比26億円の増(3.5%増)となった。うち、公共が580億円で6億円の減(1.1%減)・民間は188億円で32億円の増(20.6%増)となっている。

また、建築の受注高総計は751億円で、前年同期比80億円の増(12.0%増)となった。うち、公共が94億円で1億円の増(1.0%増)・民間は656億円で79億円の増(13.7%増)となっている。

この結果、今期は公共土木で下回ったものの、民間土木・公共建築・民間建築で上回り、全体としては前年同期を上回る受注で推移した。

富山県

記事提供：(一社)富山県建設業協会

令和4年度上半期(4～9月)における土木・建築の元請受注高総計は、641億円で、前年同期と比べて74億円増(13%増)となった。公共では75億円の減(21%減)、民間では149億円の増(69%増)となっている。

第2四半期(7～9月)で見ると、土木・建築の元請受注高総計は344億円で、前年同期と比べ93億円の増(37%増)で推移している。これを公共・民間別で見ると、公共が14億円の減(8%減)、民間においては107億円の増(139%増)となっている。

地区別の受注状況では、東部地区が昨年同期に比べて、公共は16億円の減(16%減)、民間

は87億円の増(206%増)となっており、地区合計で70億円の増(50%増)となっている。

一方、西部地区では公共は9億円の増で15%増、民間においては18億円の増で57%増となっており、地区合計で27億円の増(28%増)となっている。この結果、県内合計では、98億円の増(41%増)と前年同期を上回る結果となった。

土木・建築別の受注状況でみた場合、土木の元請受注高総計は145億円で、前年同期と比べて11億円の減(7%減)となっており、公共が126億円で9億円の減(7%減)、民間は19億円で2億円の減(9%減)となっている。建築の元請受注高総計は199億円で、昨年同期比105億円増(111%増)となっており、公共は33億円で5億円の減(13%減)、民間が166億円で109億円の増(192%増)で推移した。

石川県

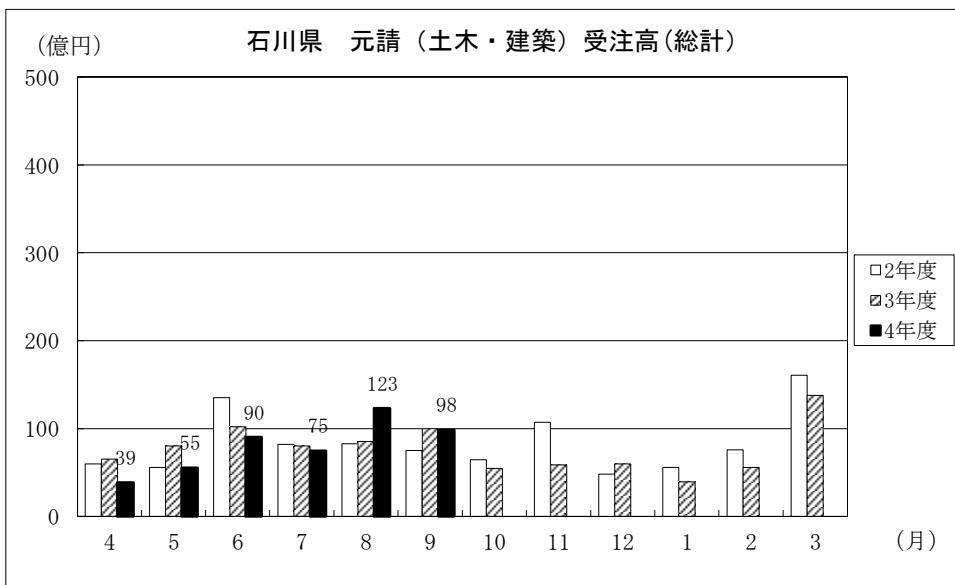
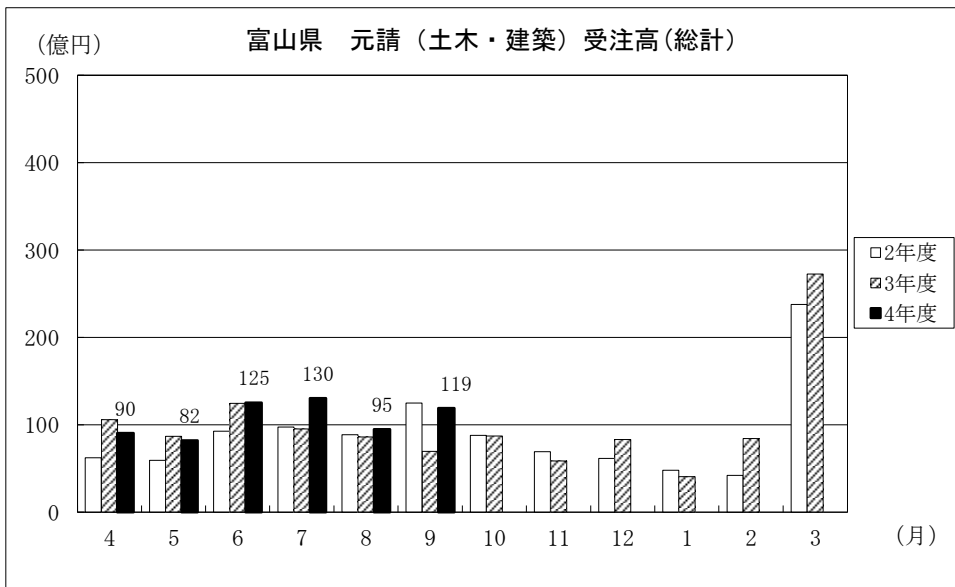
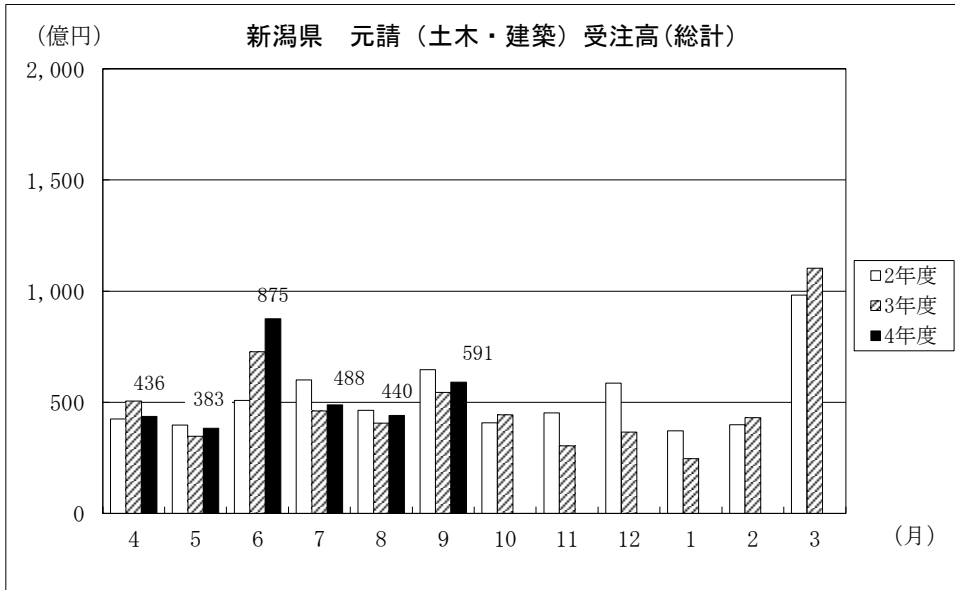
記事提供：(一社)石川県建設業協会

令和4年度第2四半期(7月～9月)における土木・建築の元請受注高総計は296.3億円で対前年度同期比30.6億円増(11.5%増)となった。これを公共・民間別で見ると、公共が180.0億円で対前年度同期比20.9億円減(10.4%減)で、民間が116.2億円で対前年同期比では51.4億円増(79.4%増)となった。

これを、土木・建築の工種別で見ると、土木の元請受注高総計は161.2億円で対前年度同期比9.9億円増(6.5%増)、建築の元請受注高総計は135.0億円で対前年度同期比20.7億円増(18.1%増)となっており、第2四半期では土木・建築ともに増額となった。

さらに、工種別を公共・民間別で見ると、土木では公共が153.8億円で対前年度同期比8.7億円増(6.0%増)で、民間が7.4億円で対前年度同期比1.2億円増(18.5%増)となり、建築では、公共が26.2億円で対前年度同期比29.6億円減(53.0%減)、民間が108.8億円で対前年度同期比50.3億円増(85.9%増)となっており、公共土木及び民間土木、民間建築は伸びているが、公共建築は減少している。

この結果、今期は元請全体では前年度同期比11.5%増で推移した。



新潟県

元請（土木・建築）合計受注高（1/2）

（単位：百万円、％）

	県内合計			上越			中越			下越			佐渡		
	公共	民間	計	公共	民間	計	公共	民間	計	公共	民間	計	公共	民間	計
3年10月	▲24	19	▲7	▲26	▲20	▲24	▲21	53	6	▲22	5	▲10	▲56	▲28	▲51
	14,522	14,273	28,795	2,734	1,323	4,057	6,245	6,743	12,988	5,221	6,094	11,315	322	113	435
	▲5	▲14	▲10	▲7	77	25	8	▲20	▲8	▲12	▲22	▲17	▲16	51	▲11
3年11月	11,111	10,752	21,862	1,340	1,527	2,867	3,838	3,792	7,629	5,253	5,341	10,594	680	92	772
	▲14	▲50	▲34	25	▲20	3	▲57	▲48	▲53	▲2	▲59	▲39	185	3	157
3年12月	11,321	7,967	19,288	2,183	1,369	3,552	2,712	2,987	5,699	4,304	3,471	7,775	2,122	140	2,262
	▲25	▲38	▲33	▲51	154	▲4	▲21	▲0	▲13	0	▲60	▲47	▲74	87	▲60
4年1月	6,917	8,504	15,421	981	1,469	2,450	2,864	2,697	5,561	2,875	4,196	7,071	197	142	339
	22	▲1	11	51	28	42	56	50	54	5	▲20	▲8	▲32	▲81	▲39
4年2月	15,725	10,992	26,717	3,068	1,547	4,615	4,743	3,422	8,165	7,347	5,995	13,342	567	28	595
	2	94	21	21	▲18	13	▲11	87	9	3	141	35	17	244	27
4年3月	53,201	26,820	80,021	11,818	2,103	13,921	16,111	8,592	24,703	22,849	15,802	38,651	2,423	323	2,746
	247	609	347	263	449	308	297	829	427	197	544	310	307	646	333
3年度合計	225,064	176,637	401,701	42,803	20,630	63,433	83,804	63,931	147,735	86,661	90,248	176,909	11,796	1,828	13,624
	▲9	▲39	▲27	92	▲31	34	▲32	▲44	▲39	▲21	▲37	▲32	▲53	▲4	▲24
4年4月	13,188	13,293	26,481	4,431	1,394	5,825	5,056	5,245	10,301	3,598	6,346	9,944	103	308	411
	▲9	26	6	7	74	35	7	2	5	▲29	28	2	▲83	▲44	▲78
4年5月	12,798	13,270	26,068	2,423	2,815	5,238	7,105	3,743	10,848	3,149	6,654	9,803	121	57	178
	▲6	29	10	14	19	16	▲22	▲17	▲21	20	55	40	▲64	300	▲53
4年6月	24,316	28,165	52,481	4,284	4,110	8,394	9,242	5,033	14,275	10,203	18,814	29,017	587	208	795
	▲5	35	6	▲5	42	5	▲11	35	▲0	4	29	14	▲26	205	▲6
4年7月	22,811	13,228	36,039	4,324	1,656	5,980	9,268	4,248	13,516	8,334	6,988	15,322	885	336	1,221
	9	12	10	2	▲10	▲2	7	96	46	19	▲36	▲10	▲17	▲83	▲26
4年8月	17,869	15,218	33,087	2,724	1,255	3,979	6,422	9,277	15,699	7,704	4,652	12,356	1,019	34	1,053
	▲11	21	6	▲33	▲10	▲28	6	25	18	▲17	22	5	130	48	106
4年9月	15,550	23,924	39,474	3,431	1,450	4,881	5,251	10,803	16,054	5,710	11,369	17,079	1,158	302	1,460
R4. 7～9	56,230	52,370	108,600	10,479	4,361	14,840	20,941	24,328	45,269	21,748	23,009	44,757	3,062	672	3,734
R3. 7～9	57,940	43,218	101,158	12,340	4,177	16,517	21,344	16,519	37,863	21,334	22,007	43,341	2,922	515	3,437
	▲5	10	2	5	12	7	▲10	7	▲3	▲0	11	6	▲29	26	▲21
4年度累計	106,532	107,098	213,630	21,617	12,680	34,297	42,344	38,349	80,693	38,698	54,823	93,521	3,873	1,245	5,118

（注）上段は前年同期比

（新潟県建設業協会の受注調査による）

新潟県

元請（土木・建築）合計受注高（2/2）

（単位：百万円、％）

	県内合計			県外			総計		
	公共	民間	計	公共	民間	計	公共	民間	計
3年10月	▲24	19	▲7	60	62	61	▲8	32	9
	14,522	14,273	28,795	6,924	8,705	15,629	21,446	22,978	44,424
	▲5	▲14	▲10	55	▲70	▲59	3	▲48	▲33
3年11月	11,111	10,752	21,862	2,871	5,698	8,569	13,982	16,450	30,431
	▲14	▲50	▲34	▲47	▲40	▲41	▲25	▲44	▲38
3年12月	11,321	7,967	19,288	3,378	13,925	17,303	14,699	21,892	36,591
	▲25	▲38	▲33	▲42	▲30	▲34	▲31	▲35	▲33
4年1月	6,917	8,504	15,421	2,580	6,740	9,320	9,497	15,244	24,741
	22	▲1	11	▲57	97	2	▲12	34	8
4年2月	15,725	10,992	26,717	4,151	12,224	16,375	19,876	23,216	43,092
	2	94	21	▲10	▲5	▲6	0	34	12
4年3月	53,201	26,820	80,021	9,524	20,720	30,244	62,725	47,540	110,265
	247	609	347	132	401	288	219	499	326
3年度累計	225,064	176,637	401,701	47,074	140,214	187,288	272,138	316,851	588,989
	▲9	▲39	▲27	▲45	35	20	▲15	▲13	▲14
4年4月	13,188	13,293	26,481	1,554	15,608	17,162	14,742	28,901	43,643
	▲9	26	6	308	▲3	19	7	12	10
4年5月	12,798	13,270	26,068	3,006	9,193	12,199	15,804	22,463	38,267
	▲6	29	10	17	43	39	▲3	36	20
4年6月	24,316	28,165	52,481	4,743	30,307	35,050	29,059	58,472	87,531
	▲5	35	6	73	▲17	4	3	10	6
4年7月	22,811	13,228	36,039	4,965	7,754	12,719	27,776	20,982	48,758
	9	12	10	▲68	31	2	▲3	19	8
4年8月	17,869	15,218	33,087	1,008	9,889	10,897	18,877	25,107	43,984
	▲11	21	6	31	9	14	▲3	16	9
4年9月	15,550	23,924	39,474	5,274	14,396	19,670	20,824	38,320	59,144
R4. 7～9	56,230	52,370	108,600	11,247	32,039	43,286	67,477	84,409	151,886
R3. 7～9	57,940	43,218	101,158	10,061	30,051	40,112	68,001	73,269	141,270
	▲5	10	2	16	21	20	▲2	15	7
4年度累計	106,532	107,098	213,630	20,550	87,147	107,697	127,082	194,245	321,327

（注）上段は前年同期比

（新潟県建設業協会の受注調査による）

新潟県

土木・建築・元請・下請合計受注高（1/2）

（単位：百万円，％）

	県内合計			上越			中越			下越			佐渡		
	公共	民間	計	公共	民間	計	公共	民間	計	公共	民間	計	公共	民間	計
3年10月	▲24	28	▲3	▲30	▲5	▲22	▲19	95	23	▲23	▲10	▲17	▲57	14	▲46
	17,501	20,025	37,526	3,127	1,989	5,116	7,678	10,799	18,477	6,274	7,030	13,304	422	207	629
3年11月	▲6	8	▲1	▲1	26	11	▲4	46	23	▲9	▲24	▲17	▲7	57	0
	13,883	16,467	30,349	1,821	1,838	3,659	4,756	8,434	13,189	6,397	6,010	12,407	909	185	1,094
3年12月	▲15	▲41	▲29	23	▲15	4	▲58	▲25	▲43	3	▲58	▲36	179	▲9	146
	13,100	10,728	23,828	2,643	1,791	4,434	3,071	4,892	7,963	5,210	3,891	9,101	2,176	154	2,330
4年1月	▲25	▲30	▲28	▲48	128	2	▲26	4	▲12	6	▲55	▲41	▲75	86	▲62
	8,005	10,964	18,969	1,123	1,936	3,059	3,212	3,877	7,089	3,442	5,000	8,442	228	151	379
4年2月	20	8	14	50	▲9	20	42	39	40	5	3	4	▲16	▲77	▲30
	16,732	15,221	31,953	3,211	1,984	5,195	4,986	4,536	9,522	7,791	8,645	16,436	744	56	800
4年3月	0	80	19	18	▲9	12	▲12	67	7	2	123	33	7	163	15
	54,729	30,853	85,582	12,258	2,779	15,037	16,475	9,809	26,284	23,392	17,933	41,325	2,604	332	2,936
3年度合計	273	610	378	295	447	340	324	836	473	221	536	332	325	613	354
	255,728	221,602	477,330	49,516	28,732	78,248	94,217	85,655	179,872	97,893	104,571	202,464	14,102	2,644	16,746
4年4月	▲13	▲41	▲30	42	▲50	▲29	▲29	▲45	▲38	▲19	▲37	▲31	▲62	17	▲36
	16,157	16,190	32,347	5,092	1,750	6,842	6,136	6,379	12,515	4,660	7,646	12,306	269	415	684
4年5月	▲8	18	4	2	56	25	5	4	5	▲21	17	0	▲65	▲69	▲66
	15,813	16,553	32,366	3,039	3,625	6,664	8,113	5,051	13,164	4,331	7,809	12,140	330	67	397
4年6月	▲7	30	10	11	22	16	▲20	▲8	▲16	12	52	35	▲61	312	▲43
	26,990	31,970	58,960	4,859	4,720	9,579	10,473	6,778	17,251	10,943	20,105	31,048	715	367	1,082
4年7月	▲4	26	5	▲4	4	▲1	▲11	24	▲2	9	32	18	▲33	142	▲10
	26,301	16,232	42,533	5,072	2,583	7,655	10,482	5,156	15,638	9,689	7,914	17,603	1,058	579	1,637
4年8月	10	18	14	▲10	▲1	▲7	14	93	51	20	▲28	▲5	▲10	▲34	▲15
	20,649	18,690	39,339	2,986	1,761	4,747	7,456	10,948	18,404	9,050	5,720	14,770	1,157	261	1,418
4年9月	▲12	32	11	▲28	▲24	▲27	▲0	25	15	▲18	52	21	97	25	77
	18,289	29,754	48,043	4,142	1,849	5,991	6,242	12,217	18,459	6,563	15,351	21,914	1,342	337	1,679
R4. 7～9	65,239	64,676	129,915	12,200	6,193	18,393	24,180	28,321	52,501	25,302	28,985	54,287	3,557	1,177	4,734
R3. 7～9	66,910	51,240	118,150	14,367	6,714	21,081	24,594	19,594	44,188	24,412	24,030	48,442	3,537	902	4,439
4年度累計	▲6	10	2	▲1	▲1	▲1	▲10	7	▲2	▲0	15	8	▲31	30	▲20
	124,199	129,389	253,588	25,190	16,288	41,478	48,902	46,529	95,431	45,236	64,545	109,781	4,871	2,026	6,897

（注）上段は前年同期比

（新潟県建設業協会の受注調査による）

新潟県

土木・建築・元請・下請合計受注高（2/2）

（単位：百万円，％）

	県内合計			県外			総計		
	公共	民間	計	公共	民間	計	公共	民間	計
3年10月	▲24	28	▲3	36	41	39	▲12	32	7
	17,501	20,025	37,526	8,243	9,698	17,941	25,744	29,723	55,467
3年11月	▲6	8	▲1	10	▲66	▲54	▲3	▲34	▲23
	13,883	16,467	30,349	4,080	6,490	10,570	17,963	22,957	40,919
3年12月	▲15	▲41	▲29	▲30	▲45	▲42	▲20	▲43	▲35
	13,100	10,728	23,828	5,208	14,589	19,797	18,308	25,317	43,625
4年1月	▲25	▲30	▲28	▲31	▲30	▲27	▲30	▲37	▲29
	8,005	10,964	18,969	3,581	7,405	10,986	11,586	18,369	29,955
4年2月	20	8	14	▲53	85	▲0	▲12	33	8
	16,732	15,221	31,953	5,223	12,711	17,934	21,955	27,932	49,887
4年3月	0	80	19	▲15	2	▲4	▲3	36	12
	54,729	30,853	85,582	10,357	23,004	33,361	65,086	53,857	118,943
3年度累計	273	610	378	160	422	306	244	518	353
	255,728	221,602	477,330	60,730	153,306	214,036	316,458	374,908	691,366
4年4月	▲13	▲41	▲30	▲40	31	15	▲18	▲19	▲18
	16,157	16,190	32,347	2,151	16,267	18,418	18,308	32,457	50,765
4年5月	▲8	18	4	78	▲4	10	2	8	5
	15,813	16,553	32,366	3,825	10,207	14,032	19,638	26,760	46,398
4年6月	▲7	30	10	26	51	47	▲3	40	22
	26,990	31,970	58,960	5,960	32,974	38,934	32,950	64,944	97,894
4年7月	▲4	26	5	47	▲6	10	3	12	7
	26,301	16,232	42,533	6,423	9,342	15,765	32,724	25,574	58,298
4年8月	10	18	14	▲52	22	▲2	▲1	20	10
	20,649	18,690	39,339	1,969	10,586	12,555	22,618	29,276	51,894
4年9月	▲12	32	11	21	▲2	4	▲5	18	9
	18,289	29,754	48,043	6,204	15,626	21,830	24,493	45,380	69,873
R4. 7～9	65,239	64,676	129,915	14,596	35,554	50,150	79,835	100,230	180,065
R3. 7～9	66,910	51,240	118,150	13,581	34,534	48,115	80,491	85,774	166,265
4年度累計	▲6	10	2	▲3	20	17	▲3	14	6
	124,199	129,389	253,588	26,532	95,002	121,534	150,731	224,391	375,122

（注）上段は前年同期比

（新潟県建設業協会の受注調査による）

新潟県

土木・元請受注高（1/2）

（単位：百万円、％）

	県内合計			上越			中越			下越			佐渡		
	公共	民間	計	公共	民間	計	公共	民間	計	公共	民間	計	公共	民間	計
3年10月	▲24 12,507	24 2,964	▲18 15,471	▲29 2,477	▲27 296	▲29 2,773	▲32 4,943	45 1,414	▲23 6,357	▲5 4,848	26 1,222	▲0 6,070	▲55 239	▲16 32	▲53 271
3年11月	▲3 9,810	40 2,951	5 12,761	▲16 1,130	186 558	9 1,688	10 3,127	30 922	14 4,049	▲4 4,903	24 1,463	1 6,366	▲16 650	▲53 8	▲17 658
3年12月	▲18 8,209	▲28 2,135	▲20 10,344	13 1,871	84 760	27 2,631	▲30 2,488	▲62 358	▲37 2,846	▲15 3,560	▲35 1,016	▲20 4,576	▲54 290	▲97 1	▲56 291
4年1月	▲22 6,602	▲52 2,534	▲33 9,136	▲46 967	4 202	▲41 1,169	▲18 2,746	21 1,098	▲10 3,844	3 2,707	▲70 1,222	▲42 3,929	▲76 182	9 12	▲74 194
4年2月	8 13,159	13 2,875	9 16,034	54 3,018	▲43 371	29 3,389	44 3,952	33 1,091	42 5,043	▲16 5,629	33 1,407	▲9 7,036	▲28 560	▲63 6	▲29 566
4年3月	1 48,262	53 5,612	5 53,874	▲11 8,588	69 626	▲8 9,214	2 15,519	90 2,998	10 18,517	3 21,740	16 1,948	4 23,688	34 2,415	18 40	34 2,455
3年度合計	▲8 188,147	12 40,377	▲5 228,524	▲16 36,257	24 6,159	▲12 42,416	▲1 68,887	7 15,084	0 83,971	▲10 74,801	14 18,882	▲6 93,683	▲14 8,202	▲5 252	▲14 8,454
4年4月	13 11,816	▲66 2,405	▲19 14,221	93 4,268	▲34 531	59 4,799	8 4,433	▲59 772	▲13 5,205	▲22 3,047	▲76 1,081	▲51 4,128	▲69 68	21 21	▲61 89
4年5月	▲14 9,041	11 2,723	▲9 11,764	1 2,065	1 476	1 2,541	▲12 4,447	47 1,234	▲3 5,681	▲24 2,470	▲10 996	▲21 3,466	▲66 59	▲63 16	▲65 75
4年6月	▲9 16,847	21 3,975	▲5 20,822	19 3,547	▲55 305	5 3,852	▲18 6,663	▲6 1,097	▲17 7,760	▲7 6,066	79 2,536	8 8,602	▲34 571	164 37	▲31 608
4年7月	▲12 18,127	20 3,269	▲8 21,396	▲18 3,330	23 504	▲14 3,834	25 7,226	▲16 1,411	▲16 8,637	11 6,876	13 1,303	11 8,179	▲35 695	46 51	▲33 746
4年8月	12 15,687	9 2,964	12 18,651	17 2,589	21 426	18 3,015	▲0 5,292	19 1,147	2 6,439	28 6,948	2 1,382	23 8,330	▲20 858	▲73 9	▲21 867
4年9月	▲10 13,979	63 4,880	2 18,859	▲32 3,223	▲20 507	▲30 3,730	11 4,720	34 1,661	16 6,381	▲16 5,137	136 2,608	8 7,745	91 899	593 104	107 1,003
R4. 7～9	47,793	11,113	58,906	9,142	1,437	10,579	17,238	4,219	21,457	18,961	5,293	24,254	2,452	164	2,616
R3. 7～9	50,102	8,432	58,534	10,967	1,393	12,360	18,791	3,334	22,125	17,733	3,622	21,355	2,611	83	2,694
4年度累計	▲5 85,497	▲5 20,216	▲5 105,713	4 19,022	▲18 2,749	1 21,771	▲9 32,781	2 7,322	▲7 40,103	▲3 30,544	▲7 9,906	▲4 40,450	▲19 3,150	56 238	▲16 3,388

（注）上段は前年同期比

（新潟県建設業協会の受注調査による）

新潟県

土木・元請受注高（2/2）

（単位：百万円、％）

	県内合計			県外			総計		
	公共	民間	計	公共	民間	計	公共	民間	計
3年10月	▲24 12,507	24 2,964	▲18 15,471	56 6,755	79 3,564	64 10,319	▲7 19,262	49 6,528	3 25,790
3年11月	▲3 9,810	40 2,951	5 12,761	41 2,581	▲14 2,091	10 4,672	4 12,391	11 5,042	6 17,433
3年12月	▲18 8,209	▲28 2,135	▲20 10,344	▲50 3,157	▲87 490	▲63 3,647	▲30 11,366	▲60 2,625	▲39 13,991
4年1月	▲22 6,602	▲52 2,534	▲33 9,136	▲50 2,220	33 2,485	▲25 4,705	▲32 8,822	▲29 5,019	▲31 13,841
4年2月	8 13,159	13 2,875	9 16,034	▲58 4,126	▲21 1,536	▲52 5,662	▲21 17,285	▲2 4,411	▲18 21,696
4年3月	1 48,262	53 5,612	5 53,874	3 9,375	12 5,657	6 15,032	1 57,637	29 11,269	5 68,906
3年度累計	▲8 188,147	12 40,377	▲5 228,524	▲14 43,329	▲1 32,451	▲9 75,780	▲10 231,476	6 72,828	▲6 304,304
4年4月	13 11,816	▲66 2,405	▲19 14,221	▲34 1,553	▲48 2,572	▲43 4,125	5 13,369	▲59 4,977	▲26 18,346
4年5月	▲14 9,041	11 2,723	▲9 11,764	325 2,835	▲3 1,890	81 4,725	6 11,876	5 4,613	6 16,489
4年6月	▲9 16,847	21 3,975	▲5 20,822	33 4,729	▲6 2,435	17 7,164	▲2 21,576	9 6,410	0 27,986
4年7月	▲12 18,127	20 3,269	▲8 21,396	84 4,804	89 2,846	86 7,650	▲1 22,931	44 6,115	6 29,046
4年8月	12 15,687	9 2,964	12 18,651	▲69 927	▲34 2,236	▲50 3,163	▲2 16,614	▲15 5,200	▲6 21,814
4年9月	▲10 13,979	63 4,880	2 18,859	51 4,512	16 2,605	36 7,117	▲0 18,491	43 7,485	9 25,976
R4. 7～9	47,793	11,113	58,906	10,243	7,687	17,930	58,036	18,800	76,836
R3. 7～9	7,838	34,786	42,624	1,506	22,896	24,402	9,344	57,682	67,026
4年度累計	▲5 85,497	▲5 20,216	▲5 105,713	28 19,360	▲12 14,584	7 33,944	0 104,857	▲8 34,800	▲2 139,657

（注）上段は前年同期比

（新潟県建設業協会の受注調査による）

新潟県

建築・元請受注高（1/2）

（単位：百万円，％）

	県内合計			上越			中越			下越			佐渡		
	公共	民間	計	公共	民間	計	公共	民間	計	公共	民間	計	公共	民間	計
3年10月	▲23	17	9	55	▲18	▲9	106	56	63	▲77	0	▲19	▲58	▲32	▲48
	2,015	11,309	13,324	257	1,027	1,284	1,302	5,329	6,631	373	4,872	5,245	83	81	164
3年11月	▲21	▲25	▲24	136	45	56	1	▲28	▲24	▲57	▲32	▲35	▲17	91	43
	1,301	7,801	9,101	210	969	1,179	711	2,870	3,580	350	3,878	4,228	30	84	114
3年12月	▲2	▲55	▲45	276	▲53	▲33	▲92	▲45	▲62	278	▲64	▲55	1,521	32	804
	3,112	5,832	8,944	312	609	921	224	2,629	2,853	744	2,455	3,199	1,832	139	1,971
4年1月	▲59	▲30	▲33	▲93	229	116	▲60	▲11	▲18	▲31	▲53	▲52	▲12	100	77
	315	5,970	6,285	14	1,267	1,281	118	1,599	1,717	168	2,974	3,142	15	130	145
4年2月	253	▲5	15	▲28	112	97	168	60	78	445	▲28	▲6	▲85	▲84	▲84
	2,566	8,117	10,683	50	1,176	1,226	791	2,331	3,122	1,718	4,588	6,306	7	22	29
4年3月	14	109	80	2,463	▲32	104	▲80	85	5	6	183	152	▲97	372	▲12
	4,939	21,208	26,147	3,230	1,477	4,707	592	5,594	6,186	1,109	13,854	14,963	8	283	291
3年度合計	▲3	9	6	35	2	10	▲7	38	24	▲22	▲4	▲7	69	9	45
	36,917	136,260	173,177	6,546	14,471	21,017	14,917	48,847	63,764	11,860	71,366	83,226	3,594	1,576	5,170
4年4月	▲66	▲26	▲34	65	▲30	▲23	▲81	▲41	▲53	▲15	▲5	▲6	3,400	▲7	4
	1,372	10,888	12,260	163	863	1,026	623	4,473	5,096	551	5,265	5,816	35	287	322
4年5月	8	30	23	59	103	96	67	▲11	17	▲41	39	21	▲88	▲31	▲82
	3,757	10,547	14,304	358	2,339	2,697	2,658	2,509	5,167	679	5,658	6,337	62	41	103
4年6月	2	31	23	▲5	37	28	▲31	▲20	▲25	106	52	60	▲98	350	▲77
	7,469	24,190	31,659	737	3,805	4,542	2,579	3,936	6,515	4,137	16,278	20,415	16	171	187
4年7月	32	40	38	105	53	73	75	41	53	▲19	34	18	68	280	153
	4,684	9,959	14,643	994	1,152	2,146	2,042	2,837	4,879	1,458	5,685	7,143	190	285	475
4年8月	▲8	13	9	▲71	▲21	▲36	64	116	108	▲28	▲45	▲42	▲2	▲85	▲44
	2,182	12,254	14,436	135	829	964	1,130	8,130	9,260	756	3,270	4,026	161	25	186
4年9月	▲18	13	10	▲51	▲4	▲18	▲24	23	19	▲24	6	4	662	5	105
	1,571	19,044	20,615	208	943	1,151	531	9,142	9,673	573	8,761	9,334	259	198	457
R4.7～9	8,437	41,257	49,694	1,337	2,924	4,261	3,703	20,109	23,812	2,787	17,716	20,503	610	508	1,118
R3.7～9	7,838	34,786	42,624	1,373	2,784	4,157	2,553	13,185	15,738	3,601	18,385	21,986	311	432	743
4年度累計	▲7	14	9	5	25	20	▲14	9	2	10	16	15	▲55	20	▲30
	21,035	86,882	107,917	2,595	9,931	12,526	9,563	31,027	40,590	8,154	44,917	53,071	723	1,007	1,730

（注）上段は前年同期比

（新潟県建設業協会の受注調査による）

新潟県

建築・元請受注高（2/2）

（単位：百万円，％）

	県内合計			県外			総計		
	公共	民間	計	公共	民間	計	公共	民間	計
3年10月	▲23	17	9	—	52	57	▲17	26	19
	2,015	11,309	13,324	169	5,141	5,310	2,184	16,450	18,634
3年11月	▲21	▲25	▲24	936	▲78	▲77	▲5	▲58	▲55
	1,301	7,801	9,101	290	3,607	3,897	1,591	11,408	12,998
3年12月	▲2	▲55	▲45	514	▲31	▲30	4	▲41	▲37
	3,112	5,832	8,944	221	13,435	13,656	3,333	19,267	22,600
4年1月	▲59	▲30	▲33	2,669	▲45	▲40	▲13	▲37	▲36
	315	5,970	6,285	360	4,255	4,615	675	10,225	10,900
4年2月	253	▲5	15	92	151	151	250	47	58
	2,566	8,117	10,683	25	10,688	10,713	2,591	18,805	21,396
4年3月	14	109	80	▲90	▲10	▲16	▲12	35	27
	4,939	21,208	26,147	149	15,063	15,212	5,088	36,271	41,359
3年度累計	▲3	9	6	▲39	▲7	▲9	▲8	1	▲1
	36,917	136,260	173,177	3,745	107,763	111,508	40,662	244,023	284,685
4年4月	▲66	▲26	▲34	▲100	98	85	▲70	13	▲2
	1,372	10,888	12,260	1	13,036	13,037	1,373	23,924	25,297
4年5月	8	30	23	148	▲3	▲2	10	14	14
	3,757	10,547	14,304	171	7,303	7,474	3,928	17,850	21,778
4年6月	2	31	23	▲97	50	46	▲4	40	33
	7,469	24,190	31,659	14	27,872	27,886	7,483	52,062	59,545
4年7月	32	40	38	▲40	▲37	▲37	27	▲0	5
	4,684	9,959	14,643	161	4,908	5,069	4,845	14,867	19,712
4年8月	▲8	13	9	▲54	84	78	▲11	33	26
	2,182	12,254	14,436	81	7,653	7,734	2,263	19,907	22,170
4年9月	▲18	13	10	▲28	8	5	▲21	11	8
	1,571	19,044	20,615	762	11,791	12,553	2,333	30,835	33,168
R4.7～9	8,437	41,257	49,694	1,004	24,352	25,356	9,441	65,609	75,050
R3.7～9	7,838	34,786	42,624	1,506	22,896	24,402	9,344	57,682	67,026
4年度累計	▲7	14	9	▲53	31	27	▲12	21	16
	21,035	86,882	107,917	1,190	72,563	73,753	22,225	159,445	181,670

（注）上段は前年同期比

（新潟県建設業協会の受注調査による）

富山県

元請（土木・建築）合計受注高

(単位：百万円、%)

	総計			東部			西部			県内合計			県外		
	公共	民間	計	公共	民間	計	公共	民間	計	公共	民間	計	公共	民間	計
3年10月	16	▲19	▲1	▲19	▲23	▲20	113	▲5	36	13	▲13	1	83	▲79	▲27
	5,356	3,355	8,711	2,755	1,391	4,146	2,306	1,891	4,197	5,061	3,282	8,343	295	73	368
3年11月	18	▲42	▲15	44	87	58	▲18	▲86	▲63	14	▲51	▲21	▲1,544	74	132
	3,614	2,238	5,852	2,271	1,384	3,655	1,213	398	1,611	3,484	1,782	5,266	130	456	586
3年12月	30	45	36	7	20	10	45	44	45	17	36	25	654	245	411
	4,675	3,643	8,318	2,760	1,004	3,764	1,372	2,277	3,649	4,132	3,281	7,413	543	362	905
4年1月	▲12	▲19	▲15	92	▲33	16	73	17	50	81	▲14	32	▲100	▲41	▲89
	2,560	1,493	4,058	1,172	616	1,788	1,388	670	2,058	2,560	1,286	3,846	0	212	212
4年2月	84	124	100	115	480	224	98	▲44	30	108	175	134	▲30	▲78	▲51
	4,723	3,680	8,403	2,772	3,176	5,948	1,640	430	2,070	4,412	3,606	8,018	311	74	385
4年3月	10	32	15	▲4	▲12	▲6	75	205	99	21	42	26	▲85	▲74	▲83
	20,107	7,133	27,240	10,588	3,257	13,845	9,216	3,748	12,964	19,804	7,005	26,809	303	128	431
3年度合計	12	11	12	4	7	5	35	24	31	15	14	15	▲29	▲21	▲26
	76,281	43,028	119,309	43,151	22,870	66,021	29,803	17,528	47,331	72,954	40,398	113,352	3,327	2,630	5,957
4年4月	▲37	8	▲15	▲52	10	▲23	▲18	▲46	▲33	▲42	▲11	▲27	948	719	752
	3,296	5,723	9,019	1,715	3,495	5,210	1,340	1,098	2,438	3,055	4,593	7,648	241	1,130	1,371
4年5月	▲41	33	▲6	▲53	45	▲15	▲18	31	8	▲40	38	▲5	▲70	▲14	▲19
	2,733	5,443	8,176	1,379	2,701	4,080	1,343	2,410	3,753	2,722	5,111	7,833	11	332	343
4年6月	▲28	55	1	▲29	74	11	▲8	37	4	▲21	63	9	▲98	▲34	▲77
	5,807	6,692	12,499	3,073	4,887	7,960	2,718	1,554	4,272	5,791	6,441	12,232	16	251	267
4年7月	▲8	108	37	1	175	72	▲21	2	▲14	▲10	105	33	▲11,600	166	226
	5,371	7,658	13,029	3,009	5,698	8,707	2,247	1,439	3,686	5,256	7,137	12,393	115	521	636
4年8月	▲15	63	11	▲30	79	2	50	57	53	▲2	68	23	▲94	▲44	▲87
	4,899	4,586	9,485	2,215	2,358	4,573	2,633	2,151	4,784	4,848	4,509	9,357	51	77	128
4年9月	▲1	398	71	▲18	489	71	37	274	75	▲0	424	72	▲98	50	3
	5,617	6,254	11,871	3,130	4,811	7,941	2,486	1,311	3,797	5,616	6,122	11,738	1	132	133
R4. 7～9	15,887	18,498	34,385	8,354	12,867	21,221	7,366	4,901	12,267	15,720	17,768	33,488	167	730	897
R3. 7～9	17,284	7,753	25,037	9,973	4,204	14,177	6,432	3,127	9,559	16,405	7,331	23,736	879	422	1,301
4年度累計	▲21	69	13	▲30	99	17	1	23	9	▲19	68	14	▲75	84	▲6
	27,723	36,356	64,079	14,521	23,950	38,471	12,767	9,963	22,730	27,288	33,913	61,201	435	2,443	2,878

(注) 上段は前年同期比

(富山県建設業協会の受注調査による)

富山県

土木・建築・元請・下請合計受注高

(単位：百万円、%)

	総計			東部			西部			県内合計			県外		
	公共	民間	計	公共	民間	計	公共	民間	計	公共	民間	計	公共	民間	計
3年10月	9	▲18	▲4	▲19	▲21	▲20	102	▲17	22	11	▲19	▲4	▲9	▲6	▲7
	5,773	4,084	9,857	2,986	1,592	4,578	2,390	2,036	4,426	5,376	3,628	9,004	397	456	853
3年11月	11	▲40	▲17	41	60	47	▲27	▲85	▲64	7	▲50	▲23	160	85	102
	3,932	2,595	6,527	2,452	1,551	4,003	1,243	455	1,698	3,695	2,006	5,701	237	589	826
3年12月	32	42	36	15	10	13	43	46	45	22	33	27	182	189	184
	4,992	3,962	8,954	2,929	1,095	4,024	1,393	2,408	3,801	4,322	3,503	7,825	670	459	1,129
4年1月	▲15	48	10	66	101	86	72	8	43	69	64	67	▲99	▲12	▲79
	2,697	3,167	5,864	1,254	2,037	3,291	1,424	722	2,146	2,678	2,759	5,437	19	408	427
4年2月	89	116	100	115	424	213	95	▲30	34	108	167	131	▲12	▲72	▲42
	4,971	4,022	8,993	2,951	3,326	6,277	1,666	582	2,248	4,617	3,908	8,525	354	114	468
4年3月	10	59	21	▲6	37	6	82	167	100	23	71	35	▲81	▲64	▲78
	21,021	9,519	30,540	10,671	5,506	16,177	9,883	3,811	13,694	20,554	9,317	29,871	467	202	669
3年度合計	10	18	13	4	21	10	35	16	27	15	19	16	▲27	12	▲12
	82,078	53,063	135,141	44,982	28,894	73,876	31,478	18,789	50,267	76,460	47,683	124,143	5,618	5,380	10,998
4年4月	▲34	5	▲13	▲46	1	▲23	▲21	▲38	▲31	▲38	▲13	▲25	425	570	537
	3,646	6,330	9,976	2,006	3,738	5,744	1,346	1,325	2,671	3,352	5,063	8,415	294	1,267	1,561
4年5月	▲36	33	▲3	▲46	43	▲8	▲17	31	9	▲35	38	▲1	▲68	▲2	▲19
	3,092	6,094	9,186	1,629	3,099	4,728	1,407	2,489	3,896	3,036	5,588	8,624	56	506	562
4年6月	▲36	24	▲13	▲29	73	12	▲9	40	5	▲21	64	10	▲89	▲74	▲82
	6,276	7,553	13,829	3,237	5,338	8,575	2,794	1,759	4,553	6,031	7,097	13,128	245	456	701
4年7月	▲7	98	34	2	164	69	▲22	▲1	▲15	▲10	96	30	1,833	115	169
	5,854	8,072	13,926	3,263	5,956	9,219	2,417	1,528	3,945	5,680	7,484	13,164	174	588	762
4年8月	▲18	66	11	▲27	65	2	36	58	45	▲3	61	20	▲93	112	▲47
	5,149	5,272	10,421	2,359	2,449	4,808	2,715	2,207	4,922	5,074	4,656	9,730	75	616	691
4年9月	5	282	68	▲13	363	68	41	162	68	4	298	68	77	60	66
	6,249	6,671	12,920	3,467	5,098	8,565	2,676	1,392	4,068	6,143	6,490	12,633	106	181	287
R4. 7～9	17,252	20,015	37,267	9,089	13,503	22,592	7,808	5,127	12,935	16,897	18,630	35,527	355	1,385	1,740
R3. 7～9	18,537	9,003	27,540	10,434	4,846	15,280	7,015	3,479	10,494	17,449	8,325	25,774	1,088	678	1,766
4年度累計	▲22	56	9	▲27	86	17	▲1	22	8	▲17	61	14	▲73	15	▲31
	30,266	39,992	70,258	15,961	25,678	41,639	13,355	10,700	24,055	29,316	36,378	65,694	950	3,614	4,564

(注) 上段は前年同期比

(富山県建設業協会の受注調査による)

富山県

土木・元請受注高

(単位：百万円、%)

	総計			東部			西部			県内合計			県外		
	公共	民間	計	公共	民間	計	公共	民間	計	公共	民間	計	公共	民間	計
3年10月	35	▲8	29	▲2	▲3	▲2	113	▲14	79	32	▲10	26	92	186	96
	4,967	536	5,503	2,446	179	2,625	2,226	337	2,563	4,672	516	5,188	295	20	315
3年11月	46	169	56	100	52	96	▲2	40	1	45	47	45	▲222	21,700	▲2,963
	3,040	476	3,516	1,921	150	2,071	1,108	108	1,216	3,029	258	3,287	11	218	229
3年12月	19	310	51	▲8	▲24	▲9	36	436	133	4	313	38	654	▲67	625
	3,839	1,627	5,466	2,082	81	2,163	1,214	1,545	2,759	3,296	1,626	4,922	543	1	544
4年1月	▲32	52	▲28	5	796	35	88	▲81	57	48	44	48	▲100	—	▲99
	1,871	255	2,126	639	215	854	1,232	27	1,259	1,871	242	2,113	0	13	13
4年2月	62	▲12	47	90	309	107	61	▲86	5	79	▲15	58	▲24	1,800	▲19
	3,906	513	4,419	2,363	429	2,792	1,232	65	1,297	3,595	494	4,089	311	19	330
4年3月	3	47	6	▲10	25	▲7	62	136	65	14	47	16	▲85	150	▲84
	18,521	1,705	20,226	9,775	1,152	10,927	8,443	548	8,991	18,218	1,700	19,918	303	5	308
3年度合計	9	40	12	3	44	6	29	39	30	13	42	15	▲29	23	▲24
	63,541	9,241	72,782	34,543	4,772	39,315	25,787	3,786	29,573	60,330	8,558	68,888	3,211	683	3,894
4年4月	▲35	80	▲15	▲32	▲37	▲33	▲49	80	▲39	▲38	▲20	▲35	517	2,937	1,824
	2,492	1,434	3,926	1,673	416	2,089	677	198	875	2,350	614	2,964	142	820	962
4年5月	▲45	▲61	▲48	▲63	▲79	▲66	▲19	▲9	▲18	▲45	▲68	▲49	▲70	436	46
	2,221	299	2,520	893	133	1,026	1,317	107	1,424	2,210	240	2,450	11	59	70
4年6月	▲40	▲26	▲39	▲39	99	▲35	▲18	31	▲14	▲31	58	▲27	▲98	▲96	▲98
	3,594	387	3,981	1,947	187	2,134	1,631	190	1,821	3,578	377	3,955	16	10	26
4年7月	▲11	▲51	▲20	▲10	▲52	▲21	▲17	▲42	▲21	▲13	▲48	▲21	▲11,200	▲204	295
	3,625	573	4,198	1,891	368	2,259	1,623	229	1,852	3,514	597	4,111	111	▲24	87
4年8月	▲24	▲37	▲26	▲35	▲11	▲32	25	▲54	14	▲8	▲34	▲12	▲97	▲76	▲96
	3,615	385	4,000	1,439	239	1,678	2,150	133	2,283	3,589	372	3,961	26	13	39
4年9月	14	255	26	2	269	15	37	254	49	15	263	27	▲98	60	▲66
	5,384	908	6,292	3,031	542	3,573	2,352	350	2,702	5,383	892	6,275	1	16	17
R4. 7～9	12,624	1,866	14,490	6,361	1,149	7,510	6,125	712	6,837	12,486	1,861	14,347	138	5	143
R3. 7～9	13,542	2,050	15,592	7,264	1,179	8,443	5,396	783	6,179	12,660	1,962	14,622	882	88	970
4年度累計	▲24	▲3	▲21	▲29	▲27	▲29	▲6	4	▲5	▲20	▲17	▲19	▲82	120	▲44
	20,931	3,986	24,917	10,874	1,885	12,759	9,750	1,207	10,957	20,624	3,092	23,716	307	894	1,201

(注) 上段は前年同期比

(富山県建設業協会の受注調査による)

富山県

建築・元請受注高

(単位：百万円、%)

	総計			東部			西部			県内合計			県外		
	公共	民間	計	公共	民間	計	公共	民間	計	公共	民間	計	公共	民間	計
3年10月	▲59	▲21	▲29	▲65	▲25	▲39	95	▲3	▲1	▲58	▲14	▲24	▲100	▲84	▲85
	389	2,819	3,208	309	1,212	1,521	80	1,554	1,634	389	2,766	3,155	0	53	53
3年11月	▲41	▲52	▲50	▲43	93	26	▲70	▲90	▲87	▲53	▲56	▲55	—	▲9	37
	574	1,762	2,336	350	1,234	1,584	105	290	395	455	1,524	1,979	119	238	357
3年12月	128	▲5	15	114	26	53	216	▲43	▲34	128	▲18	4	—	254	254
	836	2,016	2,852	678	923	1,601	158	732	890	836	1,655	2,491	0	361	361
4年1月	342	▲26	5	13,225	▲55	3	8	49	39	362	▲22	17	▲100	▲44	▲45
	689	1,243	1,932	533	401	934	156	643	799	689	1,044	1,733	0	199	199
4年2月	448	198	229	809	520	547	538	27	120	650	326	368	▲100	▲83	▲85
	817	3,167	3,984	409	2,747	3,156	408	365	773	817	3,112	3,929	0	55	55
4年3月	339	28	52	201	▲24	▲4	1,004	222	273	366	41	68	▲100	▲75	▲76
	1,586	5,428	7,014	813	2,105	2,918	773	3,200	3,973	1,586	5,305	6,891	0	123	123
3年度合計	28	5	10	11	0	3	97	20	32	28	8	13	▲20	▲30	▲30
	12,740	33,787	46,527	8,608	18,098	26,706	4,016	13,742	17,758	12,624	31,840	44,464	116	1,947	2,063
4年4月	▲44	▲5	▲15	▲96	23	▲14	120	▲53	▲29	▲51	▲10	▲20	—	179	268
	804	4,289	5,093	42	3,079	3,121	663	900	1,563	705	3,979	4,684	99	310	409
4年5月	▲4	55	47	▲6	109	75	73	34	34	▲4	65	55	—	▲27	▲27
	512	5,144	5,656	486	2,568	3,054	26	2,303	2,329	512	4,871	5,383	0	273	273
4年6月	4	66	44	▲2	73	51	10	38	24	4	64	42	—	148	148
	2,213	6,305	8,518	1,126	4,700	5,826	1,087	1,364	2,451	2,213	6,064	8,277	0	241	241
4年7月	▲2	184	106	26	307	194	▲30	19	▲4	▲2	181	102	—	215	217
	1,746	7,085	8,831	1,118	5,330	6,448	624	1,210	1,834	1,742	6,540	8,282	4	545	549
4年8月	29	91	71	▲20	103	44	1,321	88	125	26	95	73	▲725	▲23	13
	1,284	4,201	5,485	776	2,119	2,895	483	2,018	2,501	1,259	4,137	5,396	25	64	89
4年9月	▲76	435	184	▲88	537	186	25	281	205	▲76	467	190	▲100	49	47
	233	5,346	5,579	4,269	4,368	134	961	1,095	233	5,230	5,463	0	116	116	
R4. 7～9	3,263	16,632	19,895	1,993	11,718	13,711	1,241	4,189	5,430	3,234	15,907	19,141	29	725	754
R3. 7～9	3,742	5,703	9,445	2,709	3,025	5,734	1,036	2,344	3,380	3,745	5,369	9,114	▲3	334	331
4年度累計	▲13	87	55	▲34	133	72	29	26	27	▲15	88	54	▲4,367	69	83
	6,792	32,370	39,162	3,647	22,065	25,712	3,017	8,756	11,773	6,664	30,821	37,485	128	1,549	1,677

(注) 上段は前年同期比

(富山県建設業協会の受注調査による)

石川県

元請（土木・建築）合計受注高

(単位：百万円, %)

	総計			加賀			能登			県内合計			県外		
	公共	民間	計	公共	民間	計	公共	民間	計	公共	民間	計	公共	民間	計
3年10月	▲30	50	▲15	▲20	141	7	▲40	▲41	▲40	▲27	61	▲11	▲63	▲67	▲64
	3,676	1,814	5,490	2,483	1,490	3,973	1,063	289	1,352	3,546	1,779	5,325	130	35	165
3年11月	▲53	0	▲45	▲76	▲28	▲68	▲6	135	5	▲66	▲18	▲59	95	983	128
	4,303	1,587	5,890	1,752	1,050	2,802	1,087	223	1,310	2,839	1,273	4,112	1,464	314	1,778
3年12月	▲23	174	24	▲24	162	27	▲31	141	▲5	▲27	157	17	127	963	293
	2,857	3,136	5,993	1,777	2,335	4,112	860	546	1,406	2,637	2,881	5,518	220	255	475
4年1月	▲44	31	▲29	▲68	▲22	▲58	58	4	55	▲48	▲21	▲43	916	1,288	1,174
	2,529	1,422	3,951	1,208	776	1,984	1,128	49	1,177	2,336	825	3,161	193	597	790
4年2月	▲19	▲40	▲26	▲32	▲27	▲31	▲24	438	34	▲31	▲2	▲24	76	▲86	▲34
	4,008	1,582	5,590	2,636	998	3,634	405	414	819	3,041	1,412	4,453	967	170	1,137
4年3月	▲8	▲31	▲14	▲7	17	▲3	▲16	▲60	▲25	▲10	▲7	▲9	24	▲61	▲37
	10,711	3,083	13,794	7,170	2,024	9,194	2,600	304	2,904	9,770	2,328	12,098	941	755	1,696
3年度合計	▲18	25	▲8	▲20	33	▲7	▲27	43	▲20	▲22	34	▲10	38	▲27	13
	63,644	28,432	92,076	39,981	22,169	62,150	16,109	3,758	19,867	56,090	25,927	82,017	7,554	2,505	10,059
4年4月	▲40	▲43	▲41	▲31	▲42	▲34	▲31	▲48	▲38	▲31	▲43	▲35	▲98	50	▲95
	2,649	1,225	3,874	2,027	874	2,901	613	330	943	2,640	1,204	3,844	9	21	30
4年5月	▲12	▲45	▲31	▲39	▲47	▲44	15	▲36	9	▲26	▲47	▲38	16,100	1,340	6,875
	3,027	2,522	5,549	1,582	2,376	3,958	959	74	1,033	2,541	2,450	4,991	486	72	558
4年6月	▲9	▲19	▲12	3	▲30	▲7	▲19	44	▲8	▲4	▲16	▲7	▲45	▲54	▲47
	6,933	2,093	9,026	4,602	1,373	5,975	1,820	638	2,458	6,422	2,011	8,433	511	82	593
4年7月	▲9	7	▲7	▲18	▲16	▲18	75	239	91	▲1	13	1	▲70	▲57	▲68
	6,176	1,315	7,491	3,997	840	4,837	1,933	430	2,363	5,930	1,270	7,200	246	45	291
4年8月	1	114	44	33	135	89	▲11	▲60	▲17	12	115	54	▲62	▲50	▲62
	5,393	6,909	12,302	3,105	6,774	9,879	2,013	129	2,142	5,118	6,903	12,021	275	6	281
4年9月	▲19	68	▲2	▲36	53	▲16	43	90	50	▲18	59	▲2	▲36	345	3
	6,433	3,399	9,832	3,719	2,555	6,274	2,354	555	2,909	6,073	3,110	9,183	360	289	649
R4. 7～9	18,002	11,623	29,625	10,821	10,169	20,990	6,300	1,114	7,414	17,121	11,283	28,404	881	340	1,221
R3. 7～9	20,091	6,479	26,570	12,975	5,556	18,531	5,006	742	5,748	17,981	6,298	24,279	2,110	181	2,291
4年度累計	▲14	10	▲6	▲17	10	▲7	8	12	9	▲10	10	▲4	▲48	36	▲40
	30,611	17,463	48,074	19,032	14,792	33,824	9,692	2,156	11,848	28,724	16,948	45,672	1,887	515	2,402

(注) 上段は前年同期比

(石川県建設業協会の受注調査による)

石川県

土木・建築・元請・下請合計受注高

(単位：百万円, %)

	総計			加賀			能登			県内合計			県外		
	公共	民間	計	公共	民間	計	公共	民間	計	公共	民間	計	公共	民間	計
3年10月	▲28	35	▲15	▲26	106	▲3	▲34	▲37	▲35	▲29	53	▲14	▲14	▲56	▲28
	5,004	2,342	7,346	3,144	1,877	5,021	1,399	340	1,739	4,543	2,217	6,760	461	125	586
3年11月	▲50	▲27	▲44	▲73	▲45	▲66	▲5	154	7	▲63	▲37	▲56	75	130	84
	5,074	2,334	7,408	2,032	1,598	3,630	1,362	310	1,672	3,394	1,908	5,302	1,680	426	2,106
3年12月	▲21	160	24	▲24	144	26	▲28	165	2	▲26	148	19	23	330	86
	3,559	3,970	7,529	2,055	2,827	4,882	1,013	700	1,713	3,068	3,527	6,595	491	443	934
4年1月	▲33	57	▲14	▲58	28	▲40	41	▲53	31	▲41	21	▲29	226	383	299
	3,280	2,064	5,344	1,617	1,381	2,998	1,167	46	1,213	2,784	1,427	4,211	496	637	1,133
4年2月	▲21	▲37	▲27	▲30	▲24	▲28	▲29	120	6	▲30	▲11	▲24	33	▲82	▲35
	4,412	2,112	6,524	2,820	1,450	4,270	456	433	889	3,276	1,883	5,159	1,136	229	1,365
4年3月	▲8	▲15	▲10	▲8	35	1	▲22	▲40	▲25	▲12	14	▲7	20	▲55	▲22
	12,088	4,277	16,365	7,364	2,816	10,180	2,724	510	3,234	10,088	3,326	13,414	2,000	951	2,951
3年度合計	▲15	22	▲6	▲19	27	▲6	▲24	54	▲13	▲20	31	▲8	31	▲23	11
	75,120	37,706	112,826	44,601	27,805	72,406	19,049	6,010	25,059	63,650	33,815	97,465	11,470	3,891	15,361
4年4月	▲30	▲50	▲38	▲13	▲40	▲23	▲30	▲75	▲55	▲18	▲56	▲35	▲81	210	▲60
	3,760	1,733	5,493	2,714	1,106	3,820	848	388	1,236	3,562	1,494	5,056	198	239	437
4年5月	▲12	▲33	▲24	▲36	▲35	▲36	7	▲50	▲6	▲24	▲36	▲31	380	88	232
	3,559	3,529	7,088	1,849	3,129	4,978	1,101	155	1,256	2,950	3,284	6,234	609	245	854
4年6月	▲12	▲11	▲12	▲18	▲6	▲20	53	▲8	▲7	▲5	▲7	▲45	▲49	▲46	▲46
	7,867	2,849	10,716	5,171	1,847	7,018	2,028	788	2,816	7,199	2,635	9,834	668	214	882
4年7月	▲14	12	▲9	▲22	11	▲16	36	74	41	▲9	22	▲3	▲54	▲56	▲55
	6,965	1,999	8,964	4,269	1,417	5,686	2,256	481	2,737	6,525	1,898	8,423	440	101	541
4年8月	2	100	39	30	119	78	▲12	▲26	▲13	10	103	48	▲44	▲4	▲40
	6,369	7,507	13,876	3,638	7,114	10,752	2,197	295	2,492	5,835	7,409	13,244	534	98	632
4年9月	▲17	33	▲4	▲30	26	▲14	30	▲4	22	▲15	20	▲5	▲37	364	10
	7,435	4,201	11,636	4,253	3,020	7,273	2,603	615	3,218	6,856	3,635	10,491	579	566	1,145
R4. 7～9	20,769	13,707	34,476	12,160	11,551	23,711	7,056	1,391	8,447	19,216	12,942	32,158	1,553	765	2,318
R3. 7～9	23,319	8,679	31,998	14,335	6,915	21,250	6,152	1,313	7,465	20,487	8,228	28,715	2,832	451	3,283
4年度累計	▲14	6	▲7	▲14	11	▲5	1	▲26	▲6	▲10	4	▲5	▲42	35	▲29
	35,955	21,818	57,773	21,894	17,633	39,527	11,033	2,722	13,755	32,927	20,355	53,282	3,028	1,463	4,491

(注) 上段は前年同期比

(石川県建設業協会の受注調査による)

石川県

土木・元請受注高

(単位：百万円、%)

	総計			加賀			能登			県内合計			県外		
	公共	民間	計	公共	民間	計	公共	民間	計	公共	民間	計	公共	民間	計
3年10月	▲47	102	▲41	▲48	122	▲39	▲41	6	▲40	▲45	102	▲39	▲66	-	▲66
	2,432	362	2,794	1,337	327	1,664	976	34	1,010	2,313	361	2,674	119	1	▲120
	69	135	71	6	146	12	25	69	26	13	131	17	2,053	300	2,003
3年11月	4,153	200	4,353	1,615	165	1,780	1,074	27	1,101	2,689	192	2,881	1,464	8	1,472
	▲8	▲61	▲10	▲6	▲67	▲9	▲22	▲37	▲22	▲13	▲61	▲15	127	▲62	105
3年12月	2,301	43	2,344	1,235	26	1,261	846	12	858	2,081	38	2,119	220	5	225
	▲56	16	▲55	▲68	4	▲67	▲17	450	▲15	▲60	17	▲59	916	0	791
4年1月	1,931	85	2,016	1,182	71	1,253	556	11	567	1,738	82	1,820	193	3	196
	▲10	607	4	▲30	595	▲12	▲23	1,925	▲8	▲28	679	▲11	77	▲43	76
4年2月	2,790	495	3,285	1,441	410	1,851	382	81	463	1,823	491	2,314	967	4	971
	▲11	▲95	▲25	▲11	▲71	▲13	▲21	▲9	▲21	▲14	▲63	▲15	24	▲100	▲65
4年3月	9,927	111	10,038	6,556	71	6,627	2,430	32	2,462	8,986	103	9,089	941	8	949
	▲6	▲39	▲9	▲10	10	▲9	▲14	68	▲12	▲11	18	▲10	40	▲94	0
3年度合計	49,526	2,390	51,916	29,479	1,835	31,314	13,372	441	13,813	42,851	2,276	45,127	6,675	114	6,789
	▲27	23	▲24	▲26	▲11	▲25	▲31	312	▲21	▲27	24	▲24	▲25	▲100	▲36
4年4月	2,269	286	2,555	1,647	183	1,830	613	103	716	2,260	286	2,546	9	0	9
	▲23	▲4	▲22	▲46	8	▲44	▲21	▲18	▲21	▲41	▲2	▲39	16,100	▲60	6,000
4年5月	2,136	123	2,259	1,163	84	1,247	487	37	524	1,650	121	1,771	486	2	488
	13	221	17	19	311	23	42	121	44	24	254	28	▲45	115	▲41
4年6月	6,287	343	6,630	4,178	234	4,412	1,598	53	1,651	5,776	287	6,063	511	56	567
	▲8	▲11	▲8	▲19	43	▲17	72	▲73	63	4	4	4	▲70	▲90	▲71
4年7月	4,473	216	4,689	2,434	194	2,628	1,793	18	1,811	4,227	212	4,439	246	4	250
	3	▲58	0	17	▲44	13	▲2	▲87	▲5	8	▲58	4	▲41	0	▲41
4年8月	4,737	97	4,834	2,523	84	2,607	1,954	10	1,964	4,477	94	4,571	260	3	263
	22	177	27	15	▲31	13	61	4,750	80	30	166	34	▲36	367	▲30
4年9月	6,169	430	6,599	3,500	97	3,597	2,309	291	2,600	5,809	388	6,197	360	42	402
R4.7～9	15,379	743	16,122	8,457	375	8,832	6,056	319	6,375	14,513	694	15,207	866	49	915
R3.7～9	14,509	627	15,136	8,208	425	8,633	4,479	150	4,629	12,687	575	13,262	1,822	52	1,874
	0	37	2	▲4	15	▲3	23	110	26	4	38	6	▲32	26	▲31
4年度累計	26,071	1,495	27,566	15,445	876	16,321	8,754	512	9,266	24,199	1,388	25,587	1,872	107	1,979

(注) 上段は前年同期比

(石川県建設業協会の受注調査による)

石川県

建築・元請受注高

(単位：百万円、%)

	総計			加賀			能登			県内合計			県外		
	公共	民間	計	公共	民間	計	公共	民間	計	公共	民間	計	公共	民間	計
3年10月	91	41	60	114	147	130	▲26	▲44	▲40	89	53	68	-	▲68	▲58
	1,244	1,452	2,696	1,146	1,163	2,309	87	255	342	1,233	1,418	2,651	11	34	45
	▲98	▲7	▲81	▲98	▲36	▲86	▲96	148	▲45	▲97	▲26	▲83	▲100	1,033	▲57
3年11月	150	1,387	1,537	137	885	1,022	13	196	209	150	1,081	1,231	0	306	306
	▲53	199	64	▲47	184	55	▲92	157	46	▲53	178	53	-	2,173	2,173
3年12月	556	3,093	3,649	542	2,309	2,851	14	534	548	556	2,843	3,399	0	250	250
	486	32	74	▲55	▲24	▲26	1,200	▲16	585	486	▲23	25	-	1,385	1,385
4年1月	598	1,337	1,935	26	705	731	572	38	610	598	743	1,341	0	594	594
	▲35	▲37	▲48	▲35	▲55	▲43	▲36	356	227	▲35	▲33	▲34	▲100	▲86	▲86
4年2月	1,218	1,087	2,305	1,195	588	1,783	23	333	356	1,218	921	2,139	0	166	166
	91	34	42	63	31	38	400	▲62	▲42	91	1	15	-	4,880	4,880
4年3月	784	2,972	3,756	614	1,953	2,567	170	272	442	784	2,225	3,009	0	747	747
	▲43	38	▲8	▲39	35	▲5	▲59	40	▲33	▲45	36	▲11	28	65	53
3年度合計	14,118	26,042	40,160	10,502	20,334	30,836	2,737	3,317	6,054	13,239	23,651	36,890	879	2,391	3,270
	▲70	▲51	▲59	▲45	▲46	▲46	▲100	▲63	▲63	▲46	▲52	▲50	▲100	75	▲96
4年4月	380	939	1,319	380	691	1,071	0	227	227	380	918	1,298	0	21	21
	36	▲46	▲36	▲5	▲48	▲44	119	▲47	78	36	▲48	▲37	-	-	-
4年5月	891	2,399	3,290	419	2,292	2,711	472	37	509	891	2,329	3,220	0	70	70
	▲68	▲29	▲47	▲55	▲40	▲45	▲80	39	▲47	▲68	▲26	▲46	-	▲83	▲83
4年6月	646	1,750	2,396	424	1,139	1,563	222	585	807	646	1,724	2,370	0	26	26
	▲11	11	▲4	▲16	▲25	▲19	126	587	352	▲11	14	▲3	-	▲36	▲36
4年7月	1,703	1,099	2,802	1,563	646	2,209	140	412	552	1,703	1,058	2,761	0	41	41
	▲10	128	101	220	144	149	▲77	▲52	▲64	47	128	118	▲95	▲67	▲94
4年8月	656	6,812	7,468	582	6,690	7,272	59	119	178	641	6,809	7,450	15	3	18
	▲91	59	▲33	▲92	61	▲37	▲79	▲8	▲38	▲91	50	▲37	-	341	341
4年9月	264	2,969	3,233	219	2,458	2,677	45	264	309	264	2,722	2,986	0	247	247
R4.7～9	2,623	10,880	13,503	2,364	9,794	12,158	244	795	1,039	2,608	10,589	13,197	15	291	306
R3.7～9	5,582	5,852	11,434	4,767	5,131	9,898	527	592	1,119	5,294	5,723	11,017	288	129	417
	▲53	9	▲16	▲48	9	▲11	▲50	▲3	▲27	▲48	8	▲13	▲98	39	▲64
4年度累計	4,540	15,968	20,508	3,587	13,916	17,503	938	1,644	2,582	4,525	15,560	20,085	15	408	423

(注) 上段は前年同期比

(石川県建設業協会の受注調査による)