

### 3. 建設コンサルタントの受注動向

記事提供：(一社)建設コンサルタンツ協会北陸支部

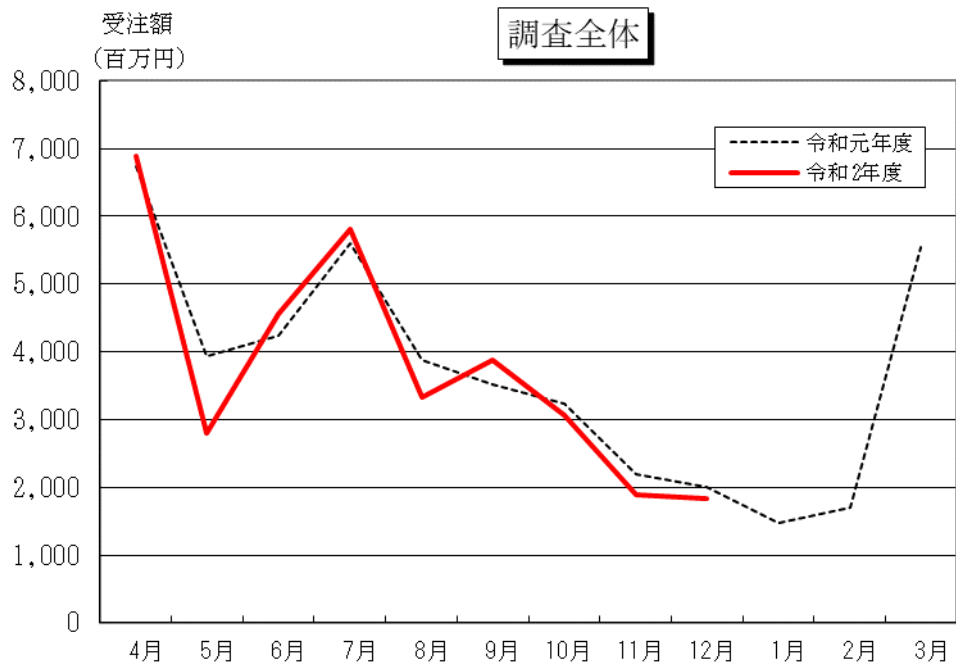
上段：件数  
下段：受注高(百万円)

発注機関	地区	前年度比 (%)	令和2年度 (10~12月)				令和元年度 (10~12月)	令和2年度 (累計)				令和元年度 (累計)
			設計解析	地質調査	測量	合計		設計解析	地質調査	測量	合計	
国土交通省	新潟	18.3	74	6	4	84	75	270	36	29	335	460
		13.8	1,014	74	44	1,132	1,186	5,693	405	571	6,669	8,176
	富山	10.2	19	0	2	21	30	92	4	28	124	205
		10.8	345	0	24	369	320	2,192	80	503	2,775	3,407
	石川	12.3	14	0	2	16	16	63	2	7	72	130
		7.2	150	0	22	172	201	1,031	38	155	1,224	2,379
	計	12.0	1,508	74	90	1,673	1,708	8,916	523	1,229	10,668	13,961
国土交通省 その他	その他	16.3	15	1	0	16	16	50	7	7	64	98
		21.0	334	18	0	352	333	1,188	123	276	1,587	1,676
	計	16.3	15	1	0	16	16	50	7	7	64	98
	計	21.0	334	18	0	352	333	1,188	123	276	1,587	1,676
その他の 国の機関	新潟	5.9	3	0	0	3	7	26	5	3	34	51
		2.6	15	0	0	15	39	428	81	20	528	591
	富山	7.7	1	0	0	1	4	3	0	1	4	13
		10.8	16	0	0	16	26	44	0	9	54	150
	石川	16.0	2	0	2	4	5	20	0	3	23	25
		6.2	2	0	6	8	21	479	0	25	504	130
	計	9.0	6	0	2	8	16	49	5	7	61	89
		4.5	33	0	6	40	86	951	81	54	1,086	871
県	新潟	18.2	196	38	24	258	322	638	180	79	897	1,415
		21.2	1,296	231	243	1,769	1,661	3,945	870	582	5,397	8,347
	富山	16.7	85	9	28	122	173	434	21	92	547	730
		14.3	481	58	79	619	900	2,474	118	394	2,986	4,316
	石川	20.6	116	0	2	118	110	467	5	7	479	573
		16.4	428	0	4	432	532	2,125	26	137	2,288	2,631
	計	18.3	397	47	54	498	605	1,539	206	178	1,923	2,718
		18.4	2,205	289	326	2,820	3,094	8,545	1,014	1,113	10,671	15,294
政令市	新潟市	17.3	30	3	2	35	48	78	10	20	108	202
		20.0	209	12	7	228	166	526	23	265	814	1,143
	計	17.3	30	3	2	35	48	78	10	20	108	202
		20.0	209	12	7	228	166	526	23	265	814	1,143
市町村	新潟	16.8	39	3	34	76	108	217	32	110	359	452
		14.6	194	22	88	304	521	1,311	111	351	1,774	2,081
	富山	13.8	47	1	15	63	95	311	3	79	393	456
		14.8	278	13	30	321	315	1,719	65	307	2,090	2,163
	石川	19.8	114	4	5	123	98	499	13	45	557	620
		13.8	306	6	23	335	289	2,001	23	198	2,223	2,429
	計	17.1	200	8	54	262	301	1,027	48	234	1,309	1,528
		14.4	778	40	141	960	1,125	5,031	199	857	6,087	6,673
民間	新潟	20.0	29	34	19	82	119	143	106	56	305	411
		6.9	72	70	26	168	353	889	308	80	1,277	2,449
	富山	15.3	11	1	12	24	28	34	4	32	70	157
		6.9	16	1	20	38	72	93	7	54	154	548
	石川	35.0	64	122	19	205	174	191	280	33	504	586
		35.0	254	62	197	513	503	1,276	148	269	1,693	1,466
	計	26.9	104	157	50	311	321	368	390	121	879	1,154
		16.1	342	133	243	719	928	2,258	463	403	3,124	4,463
合計	新潟	18.0	371	84	83	538	679	1,372	369	297	2,038	2,991
		15.9	2,801	409	407	3,617	3,927	12,792	1,798	1,870	16,460	22,787
	富山	14.8	163	11	57	231	330	874	32	232	1,138	1,561
		12.9	1,136	72	154	1,362	1,634	6,523	269	1,268	8,059	10,584
	石川	24.1	310	126	30	466	403	1,240	300	95	1,635	1,934
		16.2	1,139	68	253	1,460	1,545	6,912	235	784	7,931	9,034
	その他	16.3	15	1	0	16	16	50	7	7	64	98
	21.0	334	18	0	352	333	1,188	123	276	1,587	1,676	
	計	15.4	5,410	568	814	6,792	7,439	27,415	2,425	4,197	34,036	44,081

- (注)・「国土交通省」：国土交通省(新潟県、富山県、石川県に所在する事務所)、新潟港湾空港整備事務所、新潟港湾空港技術調査事務所、伏木富山港湾事務所、金沢港湾・空港整備事務所
- ・「国土交通省その他」：山形県、福島県、長野県、岐阜県に所在する事務所
  - ・「その他の国の機関」：農林水産省、総務省、財務省、環境省、裁判所、国立大学、国立病院等
  - ・「県」：新潟県、富山県、石川県
  - ・「政令市」：新潟市
  - ・「市町村」：新潟縣市町村、富山縣市町村、石川縣市町村
  - ・「民間」：東日本高速道路(株)、中日本高速道路(株)、東日本旅客鉄道(株)、西日本旅客鉄道(株)、民間企業からの元請け業務、公益法人等(独立行政法人、地方公共法人財団法人、社団法人はすべて公益法人とする。)

## (1) 調査全体

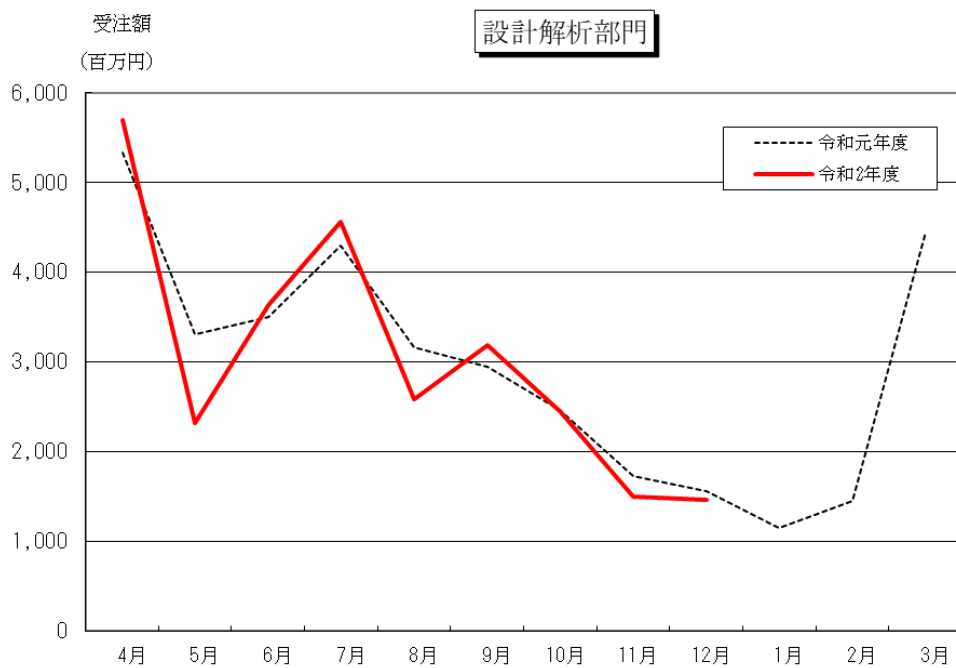
調査全体での第3四半期（10～12月）の受注において10月が5%の減、11月が14%の減、12月が8%の減となり、全体では9%の減となっている。



## (2) 設計解析部門

設計解析部門での第3四半期（10～12月）の受注においては10月が1%の減、11月が14%の減、12月が6%の減となり、全体的には6%の減となった。

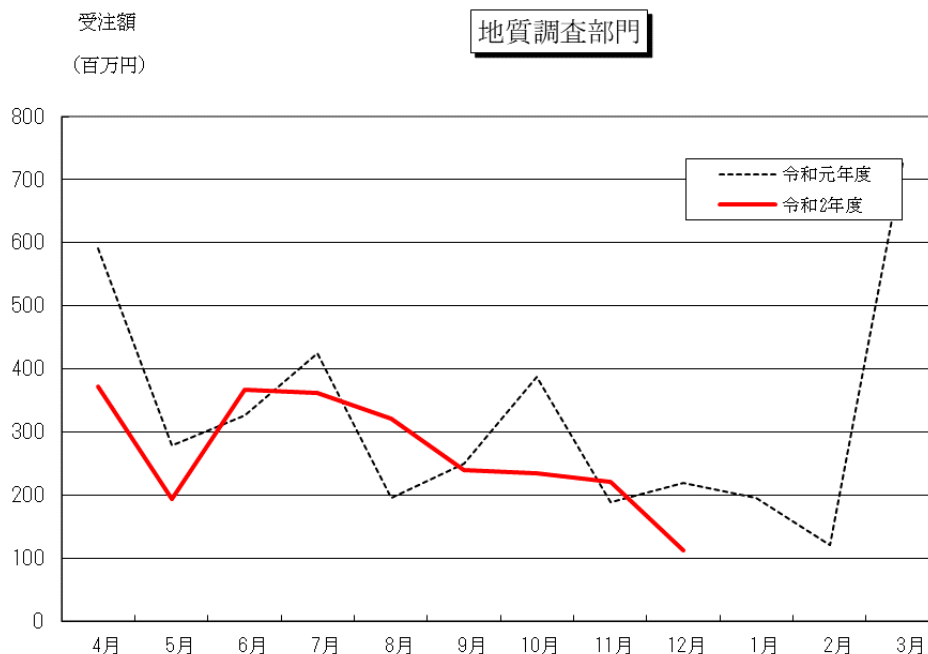
発注機関別で見ると「国土交通省」「国土交通省その他」「政令市」において13～84%の増となり、「その他の国の機関」「県」「市町村」「民間」においては9～52%の減であった。



### (3) 地質調査等部門

地質調査部門での第3四半期（10～12月）の受注においては10月に40%の減、11月は17%の増、12月に49%の減となり、全体では29%の減となった。

発注機関別で見ると「民間」において14%の増となり、「国土交通省」「国土交通省その他」「その他の国の機関」「県」「政令市」「市町村」においては3～100%の減であった。



### (4) 測量部門

測量部門での第3四半期（10～12月）の受注においては10月に2%の減、11月が39%の減、12月に22%の増となり、全体では8%の減となった。

発注機関別で見ると、「その他の国の機関」「県」「民間」において26～155%の増となり、「国土交通省」「国土交通省その他」「政令市」「市町村」においては21～100%の減となった。

