

(5) 新潟・富山・石川、3県内建設業の受注動向

新潟県

記事提供：(一社)新潟県建設業協会

令和2年度上半期(4～9月)における土木・建築の元請受注高状況は、累計(総計)では3,041億円で前年同期比240億円の増(8.6%増)[公共が20億円の増(1.4%増)・民間は220億円の増(15.8%増)で推移]となり、108.6%の受注となった。

第2四半期(7～9月)における土木・建築の元請受注高総計は、1,709億円で前年同期比125億円の増(7.9%増)[公共57億円の減(6.4%減)・民間182億円の増(26.0%増)]となり、公共は下回り、民間は上回り、合計は前年同期を上回る受注となった。

県内の地区別での受注状況は、上越地区が地区合計で24億円の減(12.2%減)[公共0.6%増・民間34.0%減]、中越地区が地区合計で14億円の増(3.4%増)[公共10.1%減・民間37.5%増]、下越地区が地区合計で38億円の増(8.4%増)[公共0.4%増・民間19.4%増]、佐渡地区が地区合計で8億円の減(21.5%減)[公共19.7%減・民間33.2%減]となり、県内合計は中越・下越地区で上回り、上越・佐渡地区で下回り、19億円の増(1.7%増)[公共が35億円の減(4.8%減)・民間は54億円の増(13.9%増)で推移]と前年同期を上回る結果となった。

一方、土木・建築別の元請受注状況では、土木の受注高総計は932億円で、前年同期比69億円の増(8.0%増)となった。うち、公共が736億円で36億円の増(5.2%増)・民間は196億円で32億円の増(19.7%増)となっている。

また、建築の受注高総計は778億円で、前年同期比56億円の増(7.8%増)となった。うち、公共が92億円で93億円の減(50.3%減)・民間は686億円で150億円の増(27.9%増)となっている。

この結果、今期は民間土木・公共土木・民間建築は上回り、公共建築は下回り、全体としては前年同期を上回る受注で推移した。

富山県

記事提供：(一社)富山県建設業協会

令和2年度上半期(4～9月)における土木・建築の元請受注高総計は、524億円で、前年同期と比べて6億円減(1%減)となった。公共では8億円の増(3%増)、民間では14億円の減(7%減)となっている。

第2四半期(4～9月)で見ると、土木・建築の元請受注高総計は310億円で、前年同期と比べ28億円の増(10%増)で推移している。これを公共・民間別でみると、公共が50億円の増(30%増)となったが、民間は22億円の減(19%減)となっている。

地区別の受注状況では、東部地区が昨年同期に比べて、公共は41億円の増(41%増)民間においても11億円の増(22%増)となっており、地区合計では52億円の増(34%増)となつて

いる。

一方、西部地区では公共は17%増、民間においては33億円の減で55%減となっており、地区合計で23億円の減(18%減)となっている。この結果、県内合計では、29億円の増(11%増)と前年同期を上回る結果となった。

土木・建築別の受注状況でみた場合、土木の元請受注高総計は190億円で、前年同期と比べて31億円の増(20%増)となっており、公共が175億円で31億円の増(22%増)、民間は15億円で0.1億円の減(1%減)の微減となっている。建築の元請受注高総計は120億円で、昨年同期比3億円減(2%減)となっており、公共は42億円で19億円の増(86%増)、民間が78億円で22億円の減(22%減)で推移した。

※(一社)富山県建設業協会100社の受注調査による
色塗箇所:3月9日修正

石川県

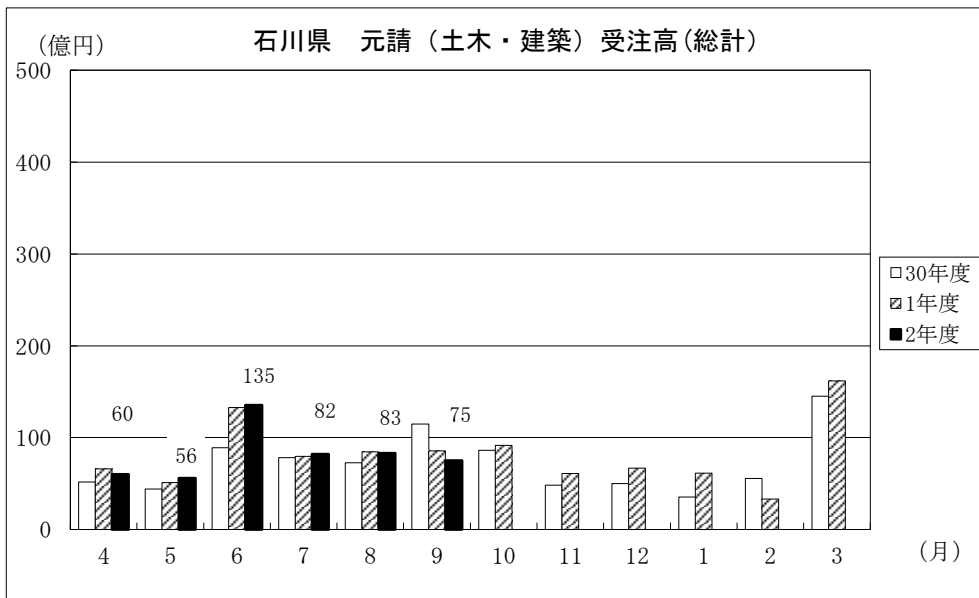
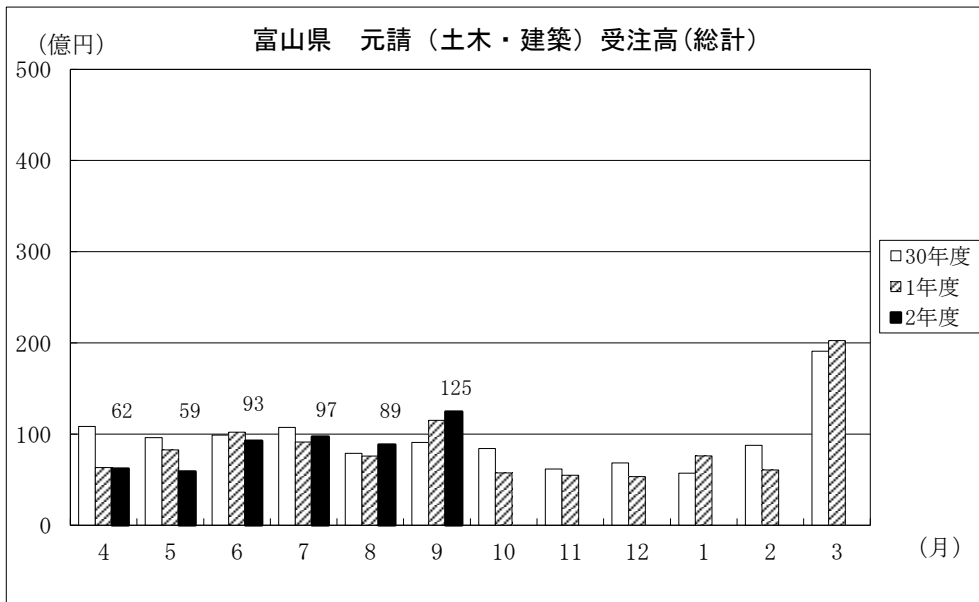
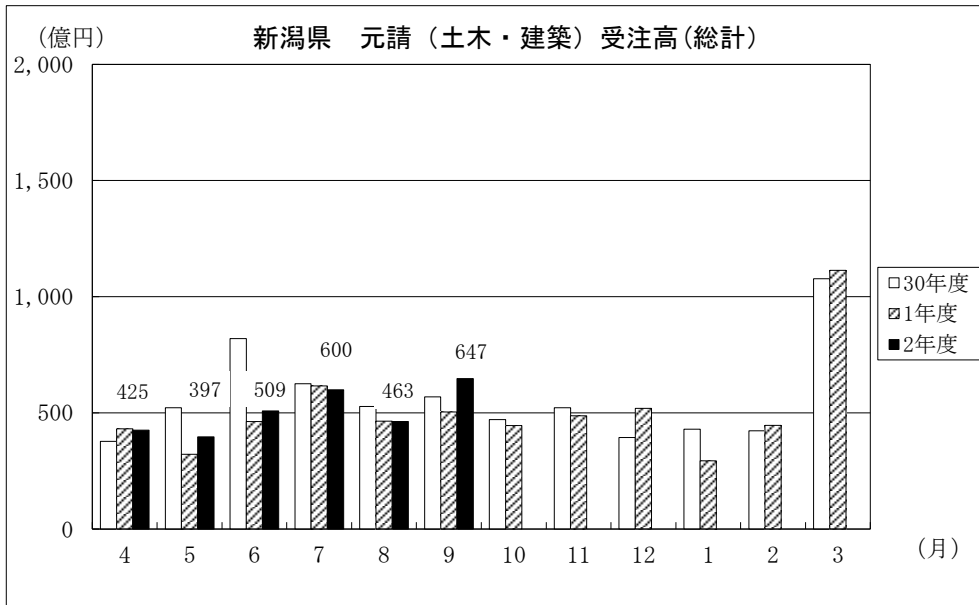
(一社)石川県建設業協会

令和2年度第2四半期(7月~9月)における土木・建築の元請受注高総計は、240.1億円で対前年度同期比9.6億円減(3.8%減)となった。これを公共・民間別で見ると、公共が192.2億円で対前年度同期比22.7億円増で、対前年度同期比で13.4%増で、民間が47.9億円で対前年度同期比では32.3億円減となり、対前年度同期比で40.3%減となった。

これを、土木・建築の工種別で見ると、土木の元請受注高総計は146.1億円で対前年度同期比8.5億円減(5.5%減)、建築の元請受注高総計は94.0億円で対前年度同期比1.1億円減(1.2%減)となっており、第2四半期では土木・建築とのに減額となった。

さらに、工種別を公共・民間別で見ると、土木では公共が141.5億円で対前年度同期比3.1億円減(2.2%減)で、民間が4.6億円で対前年度同期比5.4億円減(54.1%減)となり、建築では、公共が50.7億円で対前年度同期比25.8億円増(103.8%増)、民間が43.3億円で対前年度同期比26.9億円減(38.3%減)となっており、公共建築は大幅に伸びているが、民間土木・建築は大幅に減少している。

この結果、今期は民間建築の受注が大幅に減少したことにより、元請全体では前年度同期比3.8%減で推移した。



新潟県

元請（土木・建築）合計受注高（1/2）

(単位：百万円, %)

	県内合計			上越			中越			下越			佐渡		
	公共	民間	計	公共	民間	計	公共	民間	計	公共	民間	計	公共	民間	計
1年10月	20	▲1	10	31	▲62	▲24	4	54	23	22	4	13	125	▲39	100
	18,398	13,518	31,916	3,536	1,455	4,991	6,091	5,635	11,726	7,647	6,374	14,021	1,124	54	1,178
1年11月	17	6	12	▲32	▲1	▲25	46	▲16	12	56	22	34	▲23	▲70	▲32
	13,226	12,034	25,260	2,362	946	3,308	4,276	3,013	7,289	5,633	7,986	13,619	955	89	1,044
1年12月	24	9	17	▲1	▲58	▲30	40	48	43	31	14	21	▲27	200	▲12
	12,190	9,580	21,770	1,630	704	2,334	4,502	2,968	7,470	5,565	5,767	11,332	493	141	634
2年1月	36	▲64	▲37	17	▲54	▲16	21	▲50	▲31	64	▲70	▲46	▲4	▲19	▲5
	12,191	9,029	21,220	2,193	787	2,980	3,067	3,332	6,399	6,096	4,831	10,927	835	79	914
2年2月	39	▲7	17	77	34	66	88	▲36	16	▲13	11	▲1	70	126	75
	17,123	10,985	28,108	3,845	953	4,798	6,872	3,195	10,067	4,898	6,631	11,529	1,508	206	1,714
2年3月	8	7	8	22	▲37	6	▲25	▲29	▲26	43	41	42	3	161	13
	51,392	28,786	80,178	12,220	2,316	14,536	15,049	6,465	21,514	22,255	19,689	41,944	1,868	316	2,184
1年度合計	10	▲20	▲4	7	▲24	▲4	▲3	▲10	▲5	26	▲23	▲4	13	▲5	11
	243,601	161,363	404,964	48,104	19,215	67,319	85,540	49,380	134,920	98,300	91,054	189,354	11,657	1,714	13,371
2年4月	▲41	11	▲13	▲63	31	▲18	2	48	26	▲59	▲10	▲31	▲74	25	▲27
	7,200	15,952	23,152	784	2,566	3,350	3,749	5,597	9,346	2,650	7,715	10,365	17	74	91
2年5月	35	10	24	58	▲28	38	47	▲33	10	8	49	30	16	▲61	▲26
	18,637	12,478	31,115	5,709	788	6,497	7,084	2,767	9,851	5,652	8,844	14,496	192	79	271
2年6月	17	4	12	21	▲19	10	25	5	17	15	9	13	▲41	13	▲39
	24,635	13,535	38,170	4,912	1,288	6,200	9,826	5,573	15,399	9,186	6,604	15,790	711	70	781
2年7月	▲17	▲15	▲16	▲15	▲62	▲30	▲34	18	▲20	2	▲20	▲7	6	57	10
	23,458	11,637	35,095	4,623	932	5,555	8,478	5,300	13,778	9,188	5,267	14,455	1,169	138	1,307
2年8月	4	10	6	26	▲44	▲10	17	78	33	▲13	9	▲4	▲9	▲49	▲18
	21,437	13,352	34,789	3,912	1,793	5,705	9,142	5,050	14,192	7,618	6,376	13,994	765	133	898
2年9月	2	48	19	2	27	10	0	31	10	12	68	36	▲45	▲58	▲46
	23,531	19,068	42,599	4,096	2,168	6,264	8,760	5,559	14,319	9,854	11,274	21,128	821	67	888
R2. 7～9	68,426	44,057	112,483	12,631	4,893	17,524	26,380	15,909	42,289	26,660	22,917	49,577	2,755	338	3,093
R1. 7～9	71,886	38,684	110,570	12,550	7,411	19,961	29,344	11,572	40,916	26,559	19,195	45,754	3,433	506	3,939
2年度累計	▲0	11	4	8	▲21	▲2	3	20	9	▲4	16	5	▲25	▲32	▲26
	118,898	86,022	204,920	24,036	9,535	33,571	47,039	29,846	76,885	44,148	46,080	90,228	3,675	561	4,236

(注) 上段は前年同期比

(新潟県建設業協会の受注調査による)

新潟県

元請（土木・建築）合計受注高（2/2）

(単位：百万円, %)

	県内合計			県外			総計		
	公共	民間	計	公共	民間	計	公共	民間	計
1年10月	20	▲1	10	▲47	▲23	▲30	3	▲12	▲5
	18,398	13,518	31,916	2,706	9,922	12,628	21,104	23,440	44,544
1年11月	17	6	12	93	▲38	▲20	37	▲24	▲7
	13,226	12,034	25,260	7,582	15,913	23,495	20,808	27,947	48,755
1年12月	24	9	17	▲44	72	45	2	50	32
	12,190	9,580	21,770	2,735	27,446	30,181	14,925	37,026	51,951
2年1月	36	▲64	▲37	▲26	▲8	▲12	25	▲51	▲32
	12,191	9,029	21,220	1,475	6,671	8,146	13,666	15,700	29,366
2年2月	39	▲7	17	▲3	▲12	▲9	24	▲9	6
	17,123	10,985	28,108	6,210	10,307	16,517	23,333	21,292	44,625
2年3月	8	7	8	110	▲37	▲7	21	▲15	3
	51,392	28,786	80,178	14,349	16,831	31,180	65,741	45,617	111,358
1年度合計	10	▲20	▲4	▲4	▲24	▲19	7	▲22	▲10
	243,601	161,363	404,964	56,550	149,119	205,669	300,151	310,482	610,633
2年4月	▲41	11	▲13	100	▲1	18	▲14	5	▲1
	7,200	15,952	23,152	5,987	13,406	19,393	13,187	29,358	42,545
2年5月	35	10	24	15	24	23	33	15	23
	18,637	12,478	31,115	1,208	7,397	8,605	19,845	19,875	39,720
2年6月	17	4	12	145	▲6	5	22	▲1	10
	24,635	13,535	38,170	2,149	10,564	12,713	26,784	24,099	50,883
2年7月	▲17	▲15	▲16	3	32	26	▲15	10	▲3
	23,458	11,637	35,095	3,929	20,954	24,883	27,387	32,591	59,978
2年8月	4	10	6	▲78	178	▲16	▲23	45	▲0
	21,437	13,352	34,789	2,314	9,200	11,514	23,751	22,552	46,303
2年9月	2	48	19	244	15	52	24	32	28
	23,531	19,068	42,599	8,087	13,966	22,053	31,618	33,034	64,652
R2. 7～9	68,426	44,057	112,483	14,330	44,120	58,450	82,756	88,177	170,933
R1. 7～9	71,886	38,684	110,570	16,564	31,304	47,868	88,450	69,988	158,438
2年度累計	▲0	11	4	10	22	19	1	16	9
	118,898	86,022	204,920	23,674	75,487	99,161	142,572	161,509	304,081

(注) 上段は前年同期比

(新潟県建設業協会の受注調査による)

新潟県

土木・建築・元請・下請合計受注高（1/2）

(単位：百万円，%)

	県内合計			上越		中越		下越			佐渡				
	公共	民間	計	公共	民間	公共	民間	公共	民間	計	公共	民間	計		
1年10月	18	5	12	21	▲35	▲11	5	27	14	18	16	17	122	▲1	106
	21,304	17,802	39,106	4,144	2,990	7,134	7,238	6,518	13,756	8,426	8,199	16,625	1,496	95	1,591
1年11月	13	8	10	▲33	▲18	▲29	35	▲10	10	40	28	32	▲6	▲60	▲16
	15,998	14,971	30,969	2,787	1,311	4,098	5,121	4,170	9,291	6,804	9,364	16,168	1,286	126	1,412
1年12月	23	11	17	▲11	▲51	▲32	46	27	37	25	26	26	▲12	186	1
	14,160	12,356	26,516	1,832	1,105	2,937	5,234	3,819	9,053	6,420	7,272	13,692	674	160	834
2年1月	37	▲62	▲35	28	▲52	▲12	23	▲48	▲27	60	▲70	▲45	4	▲32	▲0
	14,248	10,269	24,517	2,712	1,018	3,730	3,791	3,926	7,717	6,733	5,231	11,964	1,012	94	1,106
2年2月	35	▲14	9	73	▲4	44	76	▲33	13	▲14	▲3	▲8	62	110	67
	18,690	12,939	31,629	4,192	1,386	5,578	7,667	3,960	11,627	5,261	7,360	12,621	1,570	233	1,803
2年3月	11	9	10	25	▲28	11	▲24	▲26	▲24	47	42	45	▲6	135	3
	55,143	31,394	86,537	13,137	2,857	15,994	15,893	7,543	23,436	24,059	20,661	44,720	2,054	333	2,387
1年度合計	10	▲16	▲3	9	▲10	2	▲2	▲13	▲7	23	▲19	▲2	12	3	11
	277,987	200,247	478,234	56,210	29,601	85,811	98,181	62,149	160,330	109,791	106,192	215,983	13,805	2,305	16,110
2年4月	▲8	3	▲2	▲48	8	▲22	60	26	43	▲42	▲12	▲24	97	55	89
	14,345	18,797	33,142	1,607	3,085	4,692	8,072	6,762	14,834	4,125	8,848	12,973	541	102	643
2年5月	29	5	17	61	▲22	33	28	▲23	4	7	36	22	111	▲69	6
	21,712	15,996	37,708	6,544	1,652	8,196	8,053	4,289	12,342	6,687	9,967	16,654	428	88	516
2年6月	12	2	8	9	▲30	▲6	18	2	11	15	13	14	▲37	115	▲23
	27,121	17,532	44,653	5,484	2,174	7,658	10,613	6,951	17,564	10,204	8,123	18,327	820	284	1,104
2年7月	▲17	▲17	▲17	▲19	▲53	▲32	▲30	19	▲16	▲0	▲24	▲11	4	84	10
	26,304	14,443	40,747	5,251	1,966	7,217	9,798	6,593	16,391	10,013	5,696	15,709	1,242	188	1,430
2年8月	1	4	2	19	▲46	▲16	12	61	26	▲14	7	▲5	▲20	▲46	▲26
	23,734	15,827	39,561	4,418	2,273	6,691	10,056	6,008	16,064	8,448	7,404	15,852	812	142	954
2年9月	2	34	14	▲7	15	0	4	31	14	11	46	28	▲47	▲78	▲53
	26,953	23,063	50,016	4,648	2,833	7,481	10,249	6,881	17,130	11,145	13,258	24,403	911	91	1,002
R2.7~9	76,991	53,333	130,324	14,317	7,072	21,389	30,103	19,482	49,585	29,606	26,358	55,964	2,965	421	3,386
R1.7~9	17,151	35,390	52,541	2,259	8,142	10,401	8,488	8,612	17,100	5,990	17,976	23,966	414	660	1,074
2年度累計	1	5	3	2	▲26	▲10	7	16	10	▲3	11	4	▲17	▲29	▲19
	140,169	105,658	245,827	27,952	13,983	41,935	56,841	37,484	94,325	50,622	53,296	103,918	4,754	895	5,649

(注) 上段は前年同期比

(新潟県建設業協会の受注調査による)

新潟県

土木・建築・元請・下請合計受注高（2/2）

(単位：百万円，%)

	県内合計			県外			総計		
	公共	民間	計	公共	民間	計	公共	民間	計
1年10月	18	5	12	▲35	▲21	▲25	4	▲7	▲2
	21,304	17,802	39,106	4,161	11,469	15,630	25,465	29,271	54,736
1年11月	13	8	10	77	▲45	▲28	29	▲29	▲11
	15,998	14,971	30,969	8,965	16,419	25,384	24,963	31,390	56,353
1年12月	23	11	17	▲37	113	72	1	73	45
	14,160	12,356	26,516	4,120	36,353	40,473	18,280	48,709	66,989
2年1月	37	▲62	▲35	▲16	9	3	25	▲46	▲26
	14,248	10,269	24,517	2,611	9,016	11,627	16,859	19,285	36,144
2年2月	35	▲14	9	2	1	1	23	▲7	6
	18,690	12,939	31,629	7,550	12,154	19,704	26,240	25,093	51,333
2年3月	11	9	10	103	▲33	▲4	23	▲12	6
	55,143	31,394	86,537	15,531	18,917	34,448	70,674	50,311	120,985
1年度合計	10	▲16	▲3	▲8	▲20	▲17	5	▲18	▲8
	277,987	200,247	478,234	72,612	172,652	245,264	350,599	372,899	723,498
2年4月	▲8	3	▲2	75	▲3	14	10	▲0	4
	14,345	18,797	33,142	7,533	14,330	21,863	21,878	33,127	55,005
2年5月	29	5	17	15	▲9	▲5	27	▲0	12
	21,712	15,996	37,708	2,499	7,802	10,301	24,211	23,798	48,009
2年6月	12	2	8	87	▲2	11	17	1	8
	27,121	17,532	44,653	3,501	11,536	15,037	30,622	29,068	59,690
2年7月	▲17	▲17	▲17	▲22	45	26	▲18	12	▲4
	26,304	14,443	40,747	4,715	22,062	26,777	31,019	36,505	67,524
2年8月	1	4	2	133	▲70	▲13	▲22	33	▲2
	23,734	15,827	39,561	3,395	10,098	13,493	27,129	25,925	53,054
2年9月	2	34	14	147	16	46	21	26	23
	26,953	23,063	50,016	10,016	15,749	25,765	36,969	38,812	75,781
R2.7~9	76,991	53,333	130,324	18,126	47,909	66,035	95,117	101,242	196,359
R1.7~9	17,151	35,390	52,541	2,431	24,336	26,767	19,582	59,726	79,308
2年度累計	1	5	3	7	19	16	2	11	7
	140,169	105,658	245,827	31,659	81,577	113,236	171,828	187,235	359,063

(注) 上段は前年同期比

(新潟県建設業協会の受注調査による)

新潟県

土木・元請受注高（1/2）

(単位：百万円, %)

	県内合計			上越			中越			下越			佐渡		
	公共	民間	計	公共	民間	計	公共	民間	計	公共	民間	計	公共	民間	計
1年10月	12	10	11	39	155	52	▲2	29	3	6	▲36	▲2	86	▲35	82
	15,179	2,843	18,022	3,388	779	4,167	5,295	1,220	6,515	5,596	833	6,429	900	11	911
1年11月	16	23	18	▲19	22	▲15	39	33	38	44	24	38	▲19	▲91	▲24
	10,564	3,160	13,724	2,209	384	2,593	3,458	1,127	4,585	4,024	1,642	5,666	873	7	880
1年12月	16	1	13	6	▲10	3	30	44	32	13	▲26	3	▲17	157	▲13
	9,737	2,135	11,872	1,369	225	1,594	3,959	1,027	4,986	3,967	847	4,814	442	36	478
2年1月	69	▲53	27	35	26	34	26	▲78	▲23	193	▲30	107	▲8	187	▲4
	11,178	1,641	12,819	2,126	352	2,478	2,960	466	3,426	5,295	780	6,075	797	43	840
2年2月	29	▲13	19	45	81	48	97	5	68	▲8	▲36	▲15	▲39	17	▲39
	14,397	2,974	17,371	2,915	321	3,236	6,265	1,491	7,756	4,714	1,155	5,869	503	7	510
2年3月	7	▲34	1	22	12	21	▲30	▲54	▲35	48	▲16	35	6	400	9
	49,306	5,903	55,209	11,937	572	12,509	13,721	2,113	15,834	21,802	3,153	24,955	1,846	65	1,911
1年度合計	13	▲16	8	13	▲11	10	▲2	▲23	▲7	33	▲11	23	2	▲18	1
	205,463	35,958	241,421	43,259	4,984	48,243	69,579	14,089	83,668	83,089	16,621	99,710	9,536	264	9,800
2年4月	▲41	107	▲13	▲63	149	▲25	22	102	44	▲62	92	▲40	160	313	254
	6,687	5,389	12,076	768	1,149	1,917	3,471	2,170	5,641	2,435	2,037	4,472	13	33	46
2年5月	34	▲38	18	66	▲30	58	28	6	23	16	▲59	▲8	19	▲78	▲3
	14,984	2,061	17,045	5,347	221	5,568	4,677	1,008	5,685	4,800	823	5,623	160	9	169
2年6月	3	9	4	▲7	27	▲4	28	25	28	▲8	▲6	▲8	▲45	42	▲44
	17,431	3,250	20,681	3,051	450	3,501	7,992	1,318	9,310	5,853	1,465	7,318	535	17	552
2年7月	3	7	3	4	▲11	3	▲6	2	▲5	11	14	12	0	550	2
	20,438	2,885	23,323	4,351	220	4,571	7,176	1,388	8,564	7,840	1,251	9,091	1,071	26	1,097
2年8月	3	▲21	0	11	▲48	4	20	▲12	16	▲15	▲19	▲15	▲17	▲32	▲17
	18,251	1,798	20,049	3,271	191	3,462	8,396	887	9,283	5,921	703	6,624	663	17	680
2年9月	17	37	20	11	48	17	27	38	28	20	33	23	▲43	83	▲42
	21,233	4,735	25,968	4,008	898	4,906	8,341	1,649	9,990	8,206	2,177	10,383	678	11	689
R2.7~9	59,922	9,418	69,340	11,630	1,309	12,939	23,913	3,924	27,837	21,967	4,131	26,098	2,412	54	2,466
R1.7~9	55,805	8,426	64,231	10,731	1,221	11,952	21,193	3,563	24,756	20,825	3,607	24,432	3,056	35	3,091
2年度累計	4	16	6	8	33	10	18	27	19	▲7	3	▲5	▲25	19	▲24
	99,024	20,118	119,142	20,796	3,129	23,925	40,053	8,420	48,473	35,055	8,456	43,511	3,120	113	3,233

(注) 上段は前年同期比

(新潟県建設業協会の受注調査による)

新潟県

土木・元請受注高（2/2）

(単位：百万円, %)

	県内合計			県外			総計		
	公共	民間	計	公共	民間	計	公共	民間	計
1年10月	12	10	11	▲29	6	▲16	3	8	4
	15,179	2,843	18,022	2,646	2,418	5,064	17,825	5,261	23,086
1年11月	16	23	18	119	▲3	56	44	8	32
	10,564	3,160	13,724	7,251	3,440	10,691	17,815	6,600	24,415
1年12月	16	1	13	▲34	▲43	▲38	0	▲25	▲7
	9,737	2,135	11,872	2,585	1,723	4,308	12,322	3,858	16,180
2年1月	69	▲53	27	▲26	27	2	47	▲22	19
	11,178	1,641	12,819	1,462	2,800	4,262	12,640	4,441	17,081
2年2月	29	▲13	19	▲3	33	5	17	4	14
	14,397	2,974	17,371	6,208	2,502	8,710	20,605	5,476	26,081
2年3月	7	▲34	1	86	6	48	17	▲18	9
	49,306	5,903	55,209	11,601	5,953	17,554	60,907	11,856	72,763
1年度合計	13	▲16	8	▲5	▲34	▲19	9	▲26	▲1
	205,463	35,958	241,421	50,382	32,714	83,096	255,845	68,672	324,517
2年4月	▲41	107	▲13	49	▲11	23	▲24	55	▲4
	6,687	5,389	12,076	3,841	1,811	5,652	10,528	7,200	17,728
2年5月	34	▲38	18	15	23	20	32	▲16	18
	14,984	2,061	17,045	1,208	2,302	3,510	16,192	4,363	20,555
2年6月	3	9	4	136	2	42	10	7	9
	17,431	3,250	20,681	2,054	2,090	4,144	19,485	5,340	24,825
2年7月	3	7	3	3	▲19	▲7	3	▲7	1
	20,438	2,885	23,323	3,928	2,419	6,347	24,366	5,304	29,670
2年8月	3	▲21	0	▲72	262	▲18	▲20	94	▲5
	18,251	1,798	20,049	2,238	5,590	7,828	20,489	7,388	27,877
2年9月	17	37	20	218	▲36	67	40	1	30
	21,233	4,735	25,968	7,474	2,173	9,647	28,707	6,908	35,615
R2.7~9	59,922	9,418	69,340	13,640	10,182	23,822	73,562	19,600	93,162
R1.7~9	55,805	8,426	64,231	14,128	7,942	22,070	69,933	16,368	86,301
2年度累計	4	16	6	11	18	14	5	17	8
	99,024	20,118	119,142	20,743	16,385	37,128	119,767	36,503	156,270

(注) 上段は前年同期比

(新潟県建設業協会の受注調査による)

新潟県

建築・元請受注高（1/2）

(単位：百万円, %)

	県内合計			上越			中越			下越			佐渡		
	公共	民間	計	公共	民間	計	公共	民間	計	公共	民間	計	公共	民間	計
1年10月	83	▲4	8	▲44	▲81	▲78	64	63	63	107	15	30	1,218	▲40	200
	3,219	10,675	13,894	148	676	824	796	4,415	5,211	2,051	5,541	7,592	224	43	267
1年11月	22	1	5	▲80	▲13	▲49	85	▲31	▲15	96	21	32	▲48	▲63	▲57
	2,662	8,874	11,536	153	562	715	818	1,886	2,704	1,609	6,344	7,953	82	82	164
1年12月	75	11	22	▲26	▲67	▲59	225	50	70	117	25	39	▲64	218	▲11
	2,453	7,445	9,898	261	479	740	543	1,941	2,484	1,598	4,920	6,518	51	105	156
2年1月	▲58	▲65	▲65	▲77	▲69	▲71	▲39	▲38	▲38	▲58	▲73	▲72	850	▲56	▲14
	1,013	7,388	8,401	67	435	502	107	2,866	2,973	801	4,051	4,852	38	36	74
2年2月	131	▲4	13	496	19	127	28	▲52	▲43	▲62	31	22	1,495	134	714
	2,726	8,011	10,737	930	632	1,562	607	1,704	2,311	184	5,476	5,660	1,005	199	1,204
2年3月	25	28	27	45	▲45	▲40	145	▲3	13	▲48	63	54	▲67	132	57
	2,086	22,883	24,969	283	1,744	2,027	1,328	4,352	5,680	453	16,536	16,989	22	251	273
1年度合計	▲3	▲21	▲17	▲25	▲28	▲27	▲5	▲3	▲3	▲1	▲26	▲22	125	▲2	47
	38,138	125,405	163,543	4,845	14,231	19,076	15,961	35,291	51,252	15,211	74,433	89,644	2,121	1,450	3,571
2年4月	▲49	▲10	▲13	▲58	▲5	▲6	▲66	27	5	136	▲25	▲23	▲93	▲20	▲59
	513	10,563	11,076	16	1,417	1,433	278	3,427	3,705	215	5,678	5,893	4	41	45
2年5月	36	30	31	▲6	▲27	▲20	107	▲44	▲3	▲23	104	76	7	▲57	▲47
	3,653	10,417	14,070	362	567	929	2,407	1,759	4,166	852	8,021	8,873	32	70	102
2年6月	71	2	22	145	▲33	35	13	▲0	3	110	14	39	▲24	6	▲19
	7,204	10,285	17,489	1,861	838	2,699	1,834	4,255	6,089	3,333	5,139	8,472	176	53	229
2年7月	▲64	▲20	▲39	▲78	▲68	▲72	▲75	26	▲37	▲30	▲27	▲28	188	33	78
	3,020	8,752	11,772	272	712	984	1,302	3,912	5,214	1,348	4,016	5,364	98	112	210
2年8月	11	16	15	314	▲44	▲26	▲13	127	83	▲6	14	8	149	▲51	▲21
	3,186	11,554	14,740	641	1,602	2,243	746	4,163	4,909	1,697	5,673	7,370	102	116	218
2年9月	▲53	53	17	▲78	16	▲10	▲81	28	▲17	▲18	79	52	▲53	▲63	▲56
	2,298	14,333	16,631	88	1,270	1,358	419	3,910	4,329	1,648	9,097	10,745	143	56	199
R2.7~9	8,504	34,639	43,143	1,001	3,584	4,585	2,467	11,985	14,452	4,693	18,786	23,479	343	284	627
R1.7~9	16,081	30,258	46,339	1,819	6,190	8,009	8,151	8,009	16,160	5,734	15,588	21,322	377	471	848
2年度累計	▲17	10	2	8	▲34	▲24	▲41	18	▲5	7	19	17	▲21	▲39	▲30
	19,874	65,904	85,778	3,240	6,406	9,646	6,986	21,426	28,412	9,093	37,624	46,717	555	448	1,003

(注) 上段は前年同期比

(新潟県建設業協会の受注調査による)

新潟県

建築・元請受注高（2/2）

(単位：百万円, %)

	県内合計			県外			総計		
	公共	民間	計	公共	民間	計	公共	民間	計
1年10月	83	▲4	8	▲96	▲29	▲37	4	▲16	▲14
	3,219	10,675	13,894	60	7,504	7,564	3,279	18,179	21,458
1年11月	22	1	5	▲46	▲43	▲44	7	▲31	▲28
	2,662	8,874	11,536	331	12,473	12,804	2,993	21,347	24,340
1年12月	75	11	22	▲84	100	87	11	69	63
	2,453	7,445	9,898	150	25,723	25,873	2,603	33,168	35,771
2年1月	▲58	▲65	▲65	-	▲23	▲23	▲57	▲57	▲57
	1,013	7,388	8,401	13	3,871	3,884	1,026	11,259	12,285
2年2月	131	▲4	13	0	▲20	▲20	131	▲13	▲4
	2,726	8,011	10,737	2	7,805	7,807	2,728	15,816	18,544
2年3月	25	28	27	356	▲48	▲37	113	▲13	▲6
	2,086	22,883	24,969	2,748	10,878	13,626	4,834	33,761	38,595
1年度合計	▲3	▲21	▲17	10	▲20	▲19	▲2	▲20	▲18
	38,138	125,405	163,543	6,168	116,405	122,573	44,306	241,810	286,116
2年4月	▲49	▲10	▲13	409	1	16	86	▲5	1
	513	10,563	11,076	2,146	11,595	13,741	2,659	22,158	24,817
2年5月	36	30	31	-	25	25	36	28	30
	3,653	10,417	14,070	0	5,095	5,095	3,653	15,512	19,165
2年6月	71	2	22	1,483	▲8	▲7	73	▲3	11
	7,204	10,285	17,489	95	8,474	8,569	7,299	18,759	26,058
2年7月	▲64	▲20	▲39	▲80	44	44	▲64	14	▲6
	3,020	8,752	11,772	1	18,535	18,536	3,021	27,287	30,308
2年8月	11	16	15	▲97	104	▲12	▲38	30	9
	3,186	11,554	14,740	76	3,610	3,686	3,262	15,164	18,426
2年9月	▲53	53	17	-	36	43	▲40	44	26
	2,298	14,333	16,631	613	11,793	12,406	2,911	26,126	29,037
R2.7~9	8,504	34,639	43,143	690	33,938	34,628	9,194	68,577	77,771
R1.7~9	16,081	30,258	46,339	2,436	23,362	25,798	18,517	53,620	72,137
2年度累計	▲17	10	2	2	23	22	▲15	15	9
	19,874	65,904	85,778	2,931	59,102	62,033	22,805	125,006	147,811

(注) 上段は前年同期比

(新潟県建設業協会の受注調査による)

富山県

元請（土木・建築）合計受注高

(単位：百万円、%)

	総計			東部			西部			県内合計			県外合計		
	公共	民間	計	公共	民間	計	公共	民間	計	公共	民間	計	公共	民間	計
1年10月	6	▲62	▲32	2	▲77	▲41	▲4	4	▲1	0	▲59	▲29	1,621	▲69	▲47
	3,934	1,807	5,741	2,484	639	3,123	1,209	833	2,042	3,693	1,472	5,165	241	335	576
1年11月	▲1	▲18	▲11	▲16	▲44	▲29	12	65	47	▲9	6	▲1	185	▲96	▲77
	2,501	2,982	5,483	1,480	840	2,320	739	2,111	2,850	2,219	2,951	5,170	282	31	313
1年12月	22	▲49	▲22	▲9	▲54	▲34	89	▲23	13	23	▲40	▲15	20	▲87	▲64
	3,128	2,205	5,333	1,436	869	2,305	1,431	1,229	2,660	2,867	2,098	4,965	261	107	368
2年1月	130	▲8	33	219	▲6	32	▲5	▲12	▲9	69	▲9	11	335	30	277
	3,918	3,687	7,605	1,387	1,960	3,347	832	1,607	2,439	2,219	3,567	5,786	1,699	120	1,819
2年2月	▲15	▲46	▲31	7	▲52	▲23	▲32	▲48	▲40	▲10	▲50	▲30	▲81	8	▲36
	3,627	2,434	6,061	2,387	1,157	3,544	1,178	918	2,096	3,565	2,075	5,640	62	359	421
2年3月	40	▲46	6	24	▲63	▲5	64	▲26	17	35	▲46	3	107	▲46	70
	16,201	4,052	20,253	9,481	1,432	10,913	5,276	2,500	7,776	14,757	3,932	18,689	1,444	120	1,564
1年度合計	16	▲33	▲8	15	▲43	▲14	12	▲8	2	14	▲29	▲7	43	▲66	▲22
	65,488	38,008	103,496	36,776	17,353	54,129	23,624	18,874	42,498	60,400	36,227	96,627	5,088	1,781	6,869
2年4月	▲0	▲3	▲2	30	19	24	▲18	▲38	▲28	8	▲3	2	▲67	▲56	▲66
	2,971	3,239	6,210	1,869	2,431	4,300	999	786	1,785	2,868	3,217	6,085	103	22	125
2年5月	▲47	▲2	▲29	▲47	18	▲23	▲48	▲49	▲48	▲47	▲13	▲33	▲47	273	29
	2,587	3,312	5,899	1,571	2,052	3,623	792	768	1,560	2,363	2,820	5,183	224	492	716
2年6月	▲25	38	▲9	▲10	32	3	▲38	4	▲31	▲24	23	▲13	▲100	383	187
	5,744	3,512	9,256	3,286	2,202	5,488	2,458	793	3,251	5,744	2,995	8,739	0	517	517
2年7月	15	▲9	6	46	63	50	▲18	▲48	▲31	16	▲11	7	▲92	42	▲14
	6,871	2,844	9,715	4,564	1,673	6,237	2,302	1,042	3,344	6,866	2,715	9,581	5	129	134
2年8月	20	9	17	25	0	19	9	35	18	20	15	18	1,350	▲48	▲36
	6,297	2,555	8,852	4,222	1,212	5,434	2,046	1,221	3,267	6,268	2,433	8,701	29	122	151
2年9月	58	▲35	8	50	17	35	87	▲83	▲27	61	▲37	9	▲30	80	3
	8,536	3,932	12,468	5,379	3,227	8,606	3,002	536	3,538	8,381	3,763	12,144	155	169	324
R2.7~9	21,704	9,331	31,035	14,165	6,112	20,277	7,350	2,799	10,149	21,515	8,911	30,426	189	420	609
R1.7~9	16,641	11,581	28,222	10,078	5,007	15,085	6,275	6,154	12,429	16,353	11,161	27,514	288	420	708
2年度累計	3	▲7	▲1	15	22	18	▲10	▲47	▲26	5	▲11	▲2	▲53	105	9
	33,006	19,394	52,400	20,891	12,797	33,688	11,599	5,146	16,745	32,490	17,943	50,433	516	1,451	1,967

(注) 上段は前年同期比

(富山県建設業協会の受注調査による)

富山県

土木・建築・元請・下請合計受注高

(単位：百万円、%)

	総計			東部			西部			県内合計			県外合計		
	公共	民間	計	公共	民間	計	公共	民間	計	公共	民間	計	公共	民間	計
1年10月	▲2	▲59	▲33	5	▲75	▲39	▲12	▲6	▲10	▲1	▲57	▲30	▲5	▲66	▲49
	4,432	2,263	6,695	2,736	773	3,509	1,276	1,093	2,369	4,012	1,866	5,878	420	397	817
1年11月	3	6	5	▲17	10	▲5	38	64	55	▲2	36	18	54	▲91	▲63
	2,990	4,249	7,239	1,593	1,779	3,372	1,043	2,386	3,429	2,636	4,165	6,801	354	84	438
1年12月	25	▲31	▲9	▲15	▲39	▲28	101	▲4	26	20	▲22	▲5	52	▲73	▲30
	3,805	3,328	7,133	1,550	1,247	2,797	1,581	1,854	3,435	3,131	3,101	6,232	674	227	901
2年1月	109	16	45	188	3	40	▲13	36	20	60	19	30	245	▲30	148
	4,240	5,128	9,368	1,562	2,234	3,796	832	2,691	3,523	2,394	4,925	7,319	1,846	203	2,049
2年2月	4	▲43	▲20	6	▲52	▲24	▲3	▲38	▲21	3	▲46	▲23	23	▲15	3
	4,775	2,800	7,575	2,491	1,250	3,741	1,755	1,159	2,914	4,246	2,409	6,655	529	391	920
2年3月	39	▲44	5	25	▲59	▲4	64	▲31	13	37	▲45	2	65	▲11	41
	16,804	4,799	21,603	9,632	1,660	11,292	5,507	2,717	8,224	15,139	4,377	19,516	1,665	422	2,087
1年度合計	15	▲24	▲4	13	▲35	▲11	20	2	10	16	▲20	▲2	12	▲55	▲23
	72,585	48,617	121,202	38,602	21,379	59,981	26,437	23,981	50,418	65,039	45,360	110,399	7,546	3,257	10,803
2年4月	▲31	▲14	▲24	21	19	20	▲39	▲40	▲40	▲11	▲5	▲8	▲75	▲82	▲77
	3,549	3,528	7,077	2,002	2,553	4,555	1,139	893	2,032	3,141	3,446	6,587	408	82	490
2年5月	▲30	▲3	▲18	▲44	6	▲21	▲44	▲47	▲46	▲44	▲14	▲30	101	331	152
	3,594	4,065	7,659	1,705	2,620	4,325	887	829	1,716	2,592	3,449	6,041	1,002	616	1,618
2年6月	▲24	15	▲13	▲12	23	▲0	▲37	▲18	▲33	▲25	8	▲16	11	97	60
	6,222	3,840	10,062	3,398	2,362	5,760	2,593	931	3,524	5,991	3,293	9,284	231	547	778
2年7月	4	▲14	▲2	43	23	37	▲22	▲39	▲29	12	▲15	2	▲71	29	▲53
	7,315	3,351	10,666	4,741	1,761	6,502	2,376	1,399	3,775	7,117	3,160	10,277	198	191	389
2年8月	61	▲15	27	32	▲11	18	6	▲16	▲4	22	▲14	9	▲125	▲27	▲157
	7,131	3,084	10,215	4,599	1,379	5,978	2,236	1,493	3,729	6,835	2,872	9,707	296	212	508
2年9月	59	▲29	10	48	20	36	85	▲83	▲31	60	▲38	5	34	265	143
	8,933	4,911	13,844	5,503	3,503	9,006	3,113	645	3,758	8,616	4,148	12,764	317	763	1,080
R2.7~9	23,379	11,346	34,725	14,843	6,643	21,486	7,725	3,537	11,262	22,568	10,180	32,748	811	1,166	1,977
R1.7~9	17,075	14,440	31,515	10,521	5,911	16,432	6,830	7,881	14,711	17,351	13,792	31,143	▲276	648	372
2年度累計	3	▲13	▲3	15	14	15	▲15	▲49	▲30	2	▲17	▲6	19	57	35
	36,744	22,779	59,523	21,948	14,178	36,126	12,344	6,190	18,534	34,292	20,368	54,660	2,452	2,411	4,863

(注) 上段は前年同期比

(富山県建設業協会の受注調査による)

富山県

土木・元請受注高

(単位：百万円、%)

	総計			東部			西部			県内合計			県外合計		
	公共	民間	計	公共	民間	計	公共	民間	計	公共	民間	計	公共	民間	計
1年10月	▲11 2,662	▲69 455	▲30 3,117	▲26 1,409	▲78 159	▲41 1,568	▲2 1,044	136 295	12 1,339	▲18 2,453	▲47 454	▲24 2,907	1,393 209	▲100 1	▲67 210
1年11月	63 2,381	▲22 300	45 2,681	89 1,368	0 208	69 1,576	16 739	53 90	19 829	55 2,107	12 298	48 2,405	177 274	▲98 2	28 276
1年12月	▲10 2,241	▲35 264	▲14 2,505	▲47 820	▲6 115	▲44 935	56 1,165	209 139	65 1,304	▲13 1,985	52 254	▲8 2,239	17 256	▲96 10	▲42 266
2年1月	35 1,978	▲38 187	23 2,165	243 923	38 102	199 1,025	3 830	▲70 67	▲13 897	63 1,753	▲43 169	40 1,922	▲42 225	800 18	▲38 243
2年2月	▲30 2,597	▲54 373	▲35 2,970	▲11 1,627	▲62 219	▲23 1,846	▲42 915	▲35 154	▲42 1,069	▲26 2,542	▲54 373	▲31 2,915	▲83 55	— 0	▲83 55
2年3月	32 14,368	0 647	30 15,015	22 8,754	72 556	25 9,310	37 4,213	▲73 88	27 4,301	27 12,967	0 644	25 13,611	101 1,401	0 3	100 1,404
1年度合計	8 50,892	▲33 5,142	2 56,034	7 28,459	▲29 3,114	2 31,573	12 19,169	▲12 1,837	9 21,006	9 47,628	▲24 4,951	5 52,579	▲8 3,264	▲83 191	▲26 3,455
2年4月	▲8 2,695	▲16 310	▲9 3,005	19 1,718	4 197	17 1,915	▲23 910	▲37 113	▲25 1,023	0 2,628	▲16 310	▲2 2,938	▲79 67	▲100 0	▲79 67
2年5月	▲18 2,357	70 1,264	1 3,621	14 1,435	9 656	12 2,091	▲50 698	53 181	▲42 879	▲20 2,133	16 837	▲12 2,970	17 224	2,035 427	207 651
2年6月	▲24 3,413	56 442	▲19 3,855	▲33 1,623	▲12 153	▲31 1,776	▲10 1,790	158 268	▲2 2,058	▲23 3,413	52 421	▲18 3,834	▲100 0	250 21	▲73 21
2年7月	▲2 4,957	▲18 434	▲4 5,391	14 2,946	10 229	14 3,175	▲18 2,007	▲21 198	▲18 2,205	▲1 4,953	▲7 427	▲2 5,380	▲94 4	▲90 7	▲92 11
2年8月	6 4,586	13 434	6 5,020	0 2,581	67 246	4 2,827	13 2,004	▲40 107	9 2,111	6 4,585	8 353	6 4,938	▲50 1	37 81	34 82
2年9月	61 7,971	6 640	55 8,611	51 4,949	▲10 388	44 5,337	94 2,872	42 247	89 3,119	64 7,821	5 635	57 8,456	▲25 150	— 5	▲22 155
R2. 7～9	17,514	1,508	19,022	10,476	863	11,339	6,883	552	7,435	17,359	1,415	18,774	155	93	248
R1. 7～9	14,388	1,520	15,908	8,447	788	9,235	5,678	604	6,282	14,125	1,392	15,517	263	128	391
2年度累計	5 25,979	21 3,524	7 29,503	12 15,252	6 1,869	12 17,121	0 10,281	11 1,114	1 11,395	7 25,533	8 2,983	7 28,516	▲47 446	245 541	▲1 987

(注) 上段は前年同期比

(富山県建設業協会の受注調査による)

富山県

建築・元請受注高

(単位：百万円、%)

	総計			東部			西部			県内合計			県外合計		
	公共	民間	計	公共	民間	計	公共	民間	計	公共	民間	計	公共	民間	計
1年10月	79 1,272	▲58 1,352	▲34 2,624	108 1,075	▲77 480	▲41 1,555	▲15 165	▲21 538	▲19 703	74 1,240	▲63 1,018	▲35 2,258	— 32	▲27 334	▲20 366
1年11月	▲89 120	▲18 2,682	▲35 2,802	▲89 112	▲51 632	▲68 744	▲100 0	65 2,021	62 2,021	▲90 112	5 2,653	— 2,765	— 8	▲96 29	▲95 37
1年12月	1,354 887	▲50 1,941	▲28 2,828	1,132 616	▲57 754	▲25 1,370	2,318 266	▲30 1,090	▲13 1,356	1,346 882	▲44 1,844	▲19 2,726	— 5	▲83 97	▲82 102
2年1月	715 1,940	▲6 3,500	38 5,440	180 464	▲8 1,858	6 2,322	▲97 2	▲3 1,540	▲7 1,542	96 466	▲6 3,398	0 3,864	— 1,474	13 102	1,651 1,576
2年2月	88 1,030	▲44 2,061	▲27 3,091	92 760	▲48 938	▲23 1,698	75 263	▲49 764	▲38 1,027	87 1,023	▲49 1,702	▲30 2,725	250 7	8 359	10 366
2年3月	172 1,833	▲50 3,405	▲30 5,238	40 727	▲75 876	▲61 1,603	599 1,063	▲22 2,412	7 3,475	166 1,790	▲50 3,288	▲31 5,078	— 43	▲47 117	▲27 160
1年度合計	55 14,596	▲33 32,866	▲18 47,462	51 8,317	▲46 14,239	▲29 22,556	14 4,455	▲8 17,037	▲4 21,492	36 12,772	▲30 31,276	▲19 44,048	15,100 1,824	▲61 1,590	▲16 3,414
2年4月	608 276	▲2 2,929	6 3,205	— 151	21 2,234	29 2,385	128 89	▲38 673	▲32 762	515 240	▲1 2,907	6 3,147	— 36	▲53 22	23 58
2年5月	▲89 230	▲22 2,048	▲51 2,278	▲92 136	▲23 1,396	▲46 1,532	▲13 94	▲57 587	▲54 681	▲87 230	▲21 1,983	▲49 2,213	▲100 0	▲42 65	▲81 65
2年6月	▲27 2,331	36 3,070	▲1 5,401	35 1,663	37 2,049	36 3,712	▲66 668	▲21 525	▲54 1,193	▲27 2,331	19 2,574	▲8 4,905	— 0	391 496	391 496
2年7月	111 1,914	▲8 2,410	23 4,324	202 1,618	76 1,444	126 3,062	▲20 295	▲52 844	▲47 1,139	112 1,913	▲12 2,288	20 4,201	▲67 1	455 122	392 123
2年8月	91 1,711	8 2,121	34 3,832	107 1,641	▲9 966	40 2,607	▲59 1,114	40 1,156	88 1,683	16 2,080	40 3,763	— 3,763	— 28	▲77 41	▲61 69
2年9月	26 565	▲40 3,292	▲35 3,857	42 430	22 2,839	24 3,269	3 130	▲91 289	▲87 419	31 560	▲42 3,128	▲37 3,688	▲77 5	74 164	46 169
R2. 7～9	4,190	7,823	12,013	3,689	5,249	8,938	467	2,247	2,714	4,156	7,496	11,652	34	327	361
R1. 7～9	2,253	10,061	12,314	1,631	4,219	5,850	597	5,550	6,147	2,228	9,769	11,997	25	292	317
2年度累計	▲6 7,027	▲11 15,870	▲10 22,897	24 5,639	26 10,928	25 16,567	▲51 1,318	▲54 4,032	▲53 5,350	▲4 6,957	▲14 14,960	▲11 21,917	▲73 70	65 910	21 980

(注) 上段は前年同期比

(富山県建設業協会の受注調査による)

石川県

元請（土木・建築）合計受注高

(単位：百万円，%)

	総計			加賀			能登			県内合計			県外合計		
	公共	民間	計	公共	民間	計	公共	民間	計	公共	民間	計	公共	民間	計
1年10月	▲29 4,121	79 5,037	6 9,158	▲34 2,300	112 4,392	21 6,692	▲15 1,777	▲39 415	▲21 2,192	▲27 4,077	74 4,807	7 8,884	▲81 44	334 230	▲5 274
1年11月	23 4,034	33 2,060	26 6,094	10 2,152	57 1,415	25 3,567	27 1,663	35 642	29 2,305	17 3,815	49 2,057	26 5,872	1,117 219	▲98 3	17 222
1年12月	65 5,405	▲26 1,272	34 6,677	19 2,347	▲56 724	▲15 3,071	138 2,808	▲57 31	127 2,839	63 5,155	▲56 755	21 5,910	125 250	10,240 517	561 767
2年1月	36 3,644	192 2,487	74 6,131	90 2,515	223 2,151	135 4,666	▲28 806	78 324	▲14 1,130	36 3,321	192 2,475	76 5,796	44 323	200 12	46 335
2年2月	▲46 2,191	▲23 1,126	▲40 3,317	▲34 1,242	120 873	▲7 2,115	▲72 506	▲79 207	▲75 713	▲53 1,748	▲22 1,080	▲44 2,828	14 443	▲46 46	4 489
2年3月	67 13,746	▲61 2,425	11 16,171	54 7,701	▲67 1,956	▲11 9,657	44 3,702	143 466	51 4,168	51 11,403	▲60 2,422	2 13,825	256 2,343	▲99 3	157 2,346
1年度合計	25 69,417	▲11 28,076	12 97,493	19 38,896	▲15 21,569	4 60,465	11 20,630	▲5 4,809	8 25,439	16 59,526	▲13 26,378	5 85,904	124 9,891	67 1,698	114 11,589
2年4月	▲47 2,520	90 3,478	▲9 5,998	26 1,799	271 3,277	120 5,076	▲1 714	▲80 181	▲45 895	17 2,513	92 3,458	51 5,971	▲100 7	▲26 20	▲99 27
2年5月	19 4,519	▲17 1,074	10 5,593	121 3,215	▲17 998	59 4,213	17 1,073	▲36 47	13 1,120	81 4,288	▲18 1,045	46 5,333	▲84 231	71 29	▲82 260
2年6月	13 12,187	▲47 1,344	2 13,531	▲39 5,493	▲40 1,094	▲39 6,587	604 5,311	▲65 223	297 5,534	11 10,804	▲46 1,317	▲1 12,121	39 1,383	▲64 27	32 1,410
2年7月	6 6,661	▲8 1,551	3 8,212	6 3,619	▲5 1,453	3 5,072	▲4 2,630	▲25 83	▲5 2,713	2 6,249	▲6 1,536	0 7,785	171 412	▲64 15	120 427
2年8月	25 6,766	▲50 1,527	▲2 8,293	81 4,645	▲46 1,223	21 5,868	▲33 1,590	▲59 289	▲39 1,879	27 6,235	▲49 1,512	▲2 7,747	8 531	▲74 15	▲1 546
2年9月	10 5,793	▲48 1,712	▲12 7,505	12 3,132	▲33 1,591	▲8 4,723	21 2,287	▲58 117	11 2,404	16 5,419	▲35 1,708	▲3 7,127	▲34 374	▲99 4	▲69 378
R2. 7～9	19,220	4,790	24,010	11,396	4,267	15,663	6,507	489	6,996	17,903	4,756	22,659	1,317	34	1,351
R1. 7～9	16,952	8,019	24,971	8,759	6,161	14,920	6,980	1,089	8,069	15,739	7,250	22,989	1,213	769	1,982
2年度累計	6 38,446	▲22 10,686	▲2 49,132	6 21,903	▲4 9,636	3 31,539	45 13,605	▲65 940	20 14,545	18 35,508	▲17 10,576	8 46,084	▲53 2,938	▲88 110	▲57 3,048

(注) 上段は前年同期比

(石川県建設業協会の受注調査による)

石川県

土木・建築・元請・下請合計受注高

(単位：百万円，%)

	総計			加賀			能登			県内合計			県外合計		
	公共	民間	計	公共	民間	計	公共	民間	計	公共	民間	計	公共	民間	計
1年10月	▲16 6,016	62 6,072	11 12,088	▲7 3,738	93 5,251	34 8,989	▲10 2,055	▲43 456	▲19 2,511	▲8 5,793	63 5,707	17 11,500	▲74 223	58 365	▲45 588
1年11月	16 4,885	26 2,602	19 7,487	6 2,527	42 1,745	18 4,272	24 1,854	46 759	29 2,613	13 4,381	43 2,504	22 6,885	53 504	▲69 98	▲7 602
1年12月	57 6,589	3 2,150	39 8,739	19 2,787	▲21 1,472	2 4,259	118 2,939	▲39 63	107 3,002	56 5,726	▲22 1,535	29 7,261	71 863	369 615	132 1,478
2年1月	29 4,320	87 2,846	47 7,166	76 2,940	158 2,379	105 5,319	▲32 901	46 391	▲19 1,292	28 3,841	133 2,770	58 6,611	40 479	▲77 76	▲18 555
2年2月	▲42 2,696	▲18 1,680	▲34 4,376	▲28 1,525	67 1,274	▲2 2,799	▲67 612	▲76 247	▲70 859	▲46 2,137	▲15 1,521	▲37 3,658	▲13 559	▲40 159	▲21 718
2年3月	56 15,371	▲47 3,628	14 18,999	57 8,207	▲52 2,955	▲2 11,162	43 3,907	43 520	43 4,427	52 12,114	▲47 3,475	7 15,589	74 3,257	▲56 153	54 3,410
1年度合計	24 82,022	▲9 36,163	12 118,185	23 45,461	▲10 27,485	8 72,946	11 22,751	▲12 5,603	5 28,354	19 68,212	▲11 33,088	7 101,300	57 13,810	16 3,075	47 16,885
2年4月	▲37 3,576	65 3,885	▲7 7,461	28 2,239	187 3,539	94 5,778	3 1,055	▲75 252	▲35 1,307	19 3,294	70 3,791	42 7,085	▲90 282	▲29 94	▲88 376
2年5月	21 5,064	▲3 1,741	14 6,805	103 3,410	▲22 1,230	42 4,640	36 1,362	244 426	59 1,788	78 4,772	▲3 1,656	47 6,428	▲80 292	▲10 85	▲76 377
2年6月	15 13,091	▲31 2,168	5 15,259	▲37 5,848	▲26 1,660	▲35 7,508	511 5,483	▲41 420	268 5,903	12 11,331	▲30 2,080	2 13,411	42 1,760	▲53 88	29 1,848
2年7月	▲8 7,238	24 2,812	▲1 10,050	▲11 3,971	10 2,093	▲5 6,064	▲8 2,750	31 245	▲6 2,995	▲10 6,721	12 2,338	▲5 9,059	19 517	158 474	60 991
2年8月	22 7,649	▲44 1,947	▲1 9,596	60 5,174	▲40 1,506	17 6,680	▲27 1,780	▲54 358	▲33 2,138	23 6,954	▲43 1,864	▲1 8,818	16 695	▲55 83	▲0 778
2年9月	4 7,033	▲50 2,086	▲17 9,119	10 3,724	▲37 1,843	▲12 5,567	24 2,638	▲63 143	11 2,781	16 6,362	▲40 1,986	▲5 8,348	▲85 671	▲88 100	▲63 771
R2. 7～9	21,920	6,845	28,765	12,869	5,442	18,311	7,168	746	7,914	20,037	6,188	26,225	1,883	657	2,540
R1. 7～9	20,950	9,875	30,825	11,077	7,338	18,415	7,560	1,341	8,901	18,637	8,679	27,316	2,313	1,196	3,509
2年度累計	4 43,651	▲15 14,639	▲2 58,290	3 24,366	▲4 11,871	0 36,237	44 15,068	▲42 1,844	24 16,912	15 39,434	▲12 13,715	7 53,149	▲47 4,217	▲43 924	▲46 5,141

(注) 上段は前年同期比

(石川県建設業協会の受注調査による)

石川県

土木・元請受注高

(単位：百万円，%)

	総計			加賀			能登			県内合計			県外合計		
	公共	民間	計	公共	民間	計	公共	民間	計	公共	民間	計	公共	民間	計
1年10月	▲26 3,722	▲60 160	▲29 3,882	▲30 2,137	▲58 106	▲33 2,243	▲11 1,541	▲89 16	▲17 1,557	▲23 3,678	▲70 122	▲27 3,800	▲81 44	3,700	▲65 38
1年11月	25 3,538	▲25 139	22 3,677	14 1,794	▲39 99	9 1,893	23 1,525	105 39	24 1,564	18 3,319	▲24 138	15 3,457	1,117	▲80 1	857 220
1年12月	34 3,552	25 183	34 3,735	12 1,830	16 135	13 1,965	63 1,472	▲26 20	60 1,492	30 3,302	8 155	29 3,457	125 250	833 28	144 278
2年1月	17 2,217	▲4 103	16 2,320	49 1,166	▲31 49	42 1,215	▲18 728	53 52	▲16 780	13 1,894	▲4 101	12 1,995	44 323	0 2	43 325
2年2月	▲44 2,117	46 271	▲40 2,388	▲31 1,244	35 120	▲28 1,364	▲74 430	57 146	▲66 576	▲51 1,674	46 266	▲46 1,940	14 443	67 5	15 448
2年3月	60 12,150	31 325	59 12,475	58 7,127	2 182	56 7,309	37 3,324	122 142	39 3,466	51 10,451	33 324	50 10,775	158 1,699	▲80 1	156 1,700
1年度合計	19 53,522	▲0 3,089	18 56,611	8 27,279	12 2,275	9 29,554	11 16,996	▲4 705	10 17,701	9 44,275	8 2,980	9 47,255	110 9,247	▲67 109	98 9,356
2年4月	▲47 2,316	143 450	▲40 2,766	30 1,597	143 406	43 2,003	33 712	236 37	37 749	31 2,309	149 443	41 2,752	▲100 7	0 7	▲99 14
2年5月	9 3,535	▲78 91	▲1 3,626	124 2,458	▲80 74	72 2,532	20 846	▲74 10	15 856	83 3,304	▲80 84	53 3,388	▲84 231	— 7	▲83 238
2年6月	14 4,719	▲37 199	11 4,918	▲14 2,168	▲30 145	▲16 2,313	95 1,168	▲47 53	74 1,221	6 3,336	▲36 198	3 3,534	39 1,383	▲89 1	38 1,384
2年7月	▲3 4,842	17 262	▲3 5,104	▲8 2,376	26 225	▲6 2,601	▲10 2,054	▲36 27	▲10 2,081	▲9 4,430	15 252	▲8 4,682	171 412	150 10	171 422
2年8月	▲2 4,649	▲83 104	▲11 4,753	27 2,630	▲85 76	4 2,706	▲32 1,488	▲78 17	▲34 1,505	▲4 4,118	▲85 93	▲14 4,211	8 531	83 11	9 542
2年9月	▲1 4,661	▲45 92	▲2 4,753	18 2,888	▲42 79	15 2,967	▲16 1,399	▲55 10	▲17 1,409	4 4,287	▲44 89	2 4,376	▲34 374	▲63 3	▲35 377
R2.7～9	14,152	458	14,610	7,894	380	8,274	4,941	54	4,995	12,835	434	13,269	1,317	24	1,341
R1.7～9	14,465	997	15,462	7,117	838	7,955	6,135	141	6,276	13,252	979	14,231	1,213	18	1,231
2年度累計	▲6 24,722	▲37 1,198	▲8 25,920	18 14,117	▲37 1,005	11 15,122	▲4 7,667	▲47 154	▲5 7,821	9 21,784	▲38 1,159	5 22,943	▲53 2,938	15 39	▲53 2,977

(注) 上段は前年同期比

(石川県建設業協会の受注調査による)

石川県

建築・元請受注高

(単位：百万円，%)

	総計			加賀			能登			県内合計			県外合計		
	公共	民間	計	公共	民間	計	公共	民間	計	公共	民間	計	公共	民間	計
1年10月	▲48 399	103 4,877	66 5,276	▲59 163	135 4,286	100 4,449	▲37 236	▲25 399	▲30 635	▲48 399	99 4,685	63 5,084	— 0	269 192	269 192
1年11月	10 496	41 1,921	33 2,417	▲6 358	78 1,316	49 1,674	97 138	33 603	41 741	10 496	61 1,919	47 2,415	— 0	▲99 2	▲99 2
1年12月	198 1,853	▲31 1,089	34 2,942	49 517	▲61 589	▲41 1,106	389 1,336	▲76 11	324 1,347	198 1,853	▲62 600	12 2,453	— 0	24,350 489	24,350 489
2年1月	85 1,427	220 2,384	151 3,811	151 1,349	254 2,102	205 3,451	▲67 78	84 272	▲8 350	85 1,427	220 2,374	151 3,801	— 0	400 10	400 10
2年2月	▲74 74	▲33 855	▲41 929	▲102 ▲2	145 753	89 751	▲60 76	▲93 61	▲87 137	▲74 74	▲32 814	▲40 888	— 0	▲50 41	▲50 41
2年3月	157 1,596	▲65 2,100	▲45 3,696	19 574	▲69 1,774	▲62 2,348	174 378	153 324	164 702	54 952	▲64 2,098	▲52 3,050	— 644	▲99 2	159 646
1年度合計	49 15,895	▲12 24,987	5 40,882	57 11,617	▲18 19,294	0 30,911	11 3,634	▲5 4,104	2 7,738	43 15,251	▲16 23,398	1 38,649	21,367 644	131 1,589	223 2,233
2年4月	▲45 204	84 3,028	60 3,232	6 202	300 2,871	239 3,073	▲99 2	▲84 144	▲87 146	▲45 204	85 3,015	61 3,219	— 0	▲35 13	▲35 13
2年5月	73 984	12 983	36 1,967	111 757	12 924	42 1,681	9 227	3 37	8 264	73 984	11 961	36 1,945	— 0	29 22	29 22
2年6月	13 7,468	▲48 1,145	▲2 8,613	▲49 3,325	▲41 949	▲47 4,274	2,590 4,143	▲69 170	521 4,313	13 7,468	▲48 1,119	▲2 8,587	— 0	▲60 26	▲60 26
2年7月	44 1,819	▲11 1,289	14 3,108	54 1,243	▲9 1,228	15 2,471	25 576	▲18 56	19 632	44 1,819	▲9 1,284	16 3,103	— 0	▲87 5	▲87 5
2年8月	223 2,117	▲41 1,423	15 3,540	319 2,015	▲35 1,147	42 3,162	▲42 102	▲56 272	▲53 374	223 2,117	▲40 1,419	17 3,536	— 0	▲92 4	▲92 4
2年9月	101 1,132	▲48 1,620	▲26 2,752	▲31 244	▲32 1,512	▲32 1,756	325 888	▲58 107	114 995	101 1,132	▲35 1,619	▲10 2,751	— 0	▲100 1	▲100 1
R2.7～9	5,068	4,332	9,400	3,502	3,887	7,389	1,566	435	2,001	5,068	4,322	9,390	0	10	10
R1.7～9	2,487	7,022	9,509	1,642	5,323	6,965	845	948	1,793	2,487	6,271	8,758	0	751	751
2年度累計	37 13,724	▲19 9,488	6 23,212	▲10 7,786	2 8,631	▲4 16,417	327 5,938	▲68 786	76 6,724	37 13,724	▲14 9,417	10 23,141	— 0	▲92 71	▲92 71

(注) 上段は前年同期比

(石川県建設業協会の受注調査による)