

労働局からの情報提供


1. 図表でみる労働市場(令和5年8月)
2. 【建設関係】求人、求職及び求人倍率の推移(令和5年8月)
3. 過去10年【大学等・高等学校卒業予定者】の内定状況(3月末日現在)
平成31年3月新規学卒者・卒業3年後の離職状況(富山県)
4. 令和5年3月高校卒業予定者の求人数・充足数(産業別)
5. ユースエール認定企業って知ってる？

富山労働局提供資料

1. 図表でみる労働市場 令和5年8月
2. 【建設関係】求人、求職及び求人倍率の推移 令和5年8月
3. 過去10年【大学等・高等学校卒業予定者】の内定状況（3月末日現在）
4. 令和5年3月高校卒業予定者の求人数・充足数（産業別）
平成31年3月新規学卒者・卒業3年後の離職状況（富山県）
5. ユースエール認定企業って知ってる？

図表でみる 労働市場

令和5年8月



富山労働局

◎今月の特徴

・有効求人倍率(季節調整値)は1.40倍となり、前月より0.03ポイント低下しました。また、正社員の有効求人倍率は1.37倍となり、前年同月より0.05ポイント低下しました。新規求職申込件数は前年同月比で増加し、有効求職者数は増加しました。新規求人数は前年同月比で減少し、有効求人数は減少しました。

雇用情勢は、求人が求職を上回って推移しているものの、求人の動きに足踏み感があり、改善の動きにやや弱さがみられる。物価上昇が雇用にも与える影響に引き続き注意する必要がある。

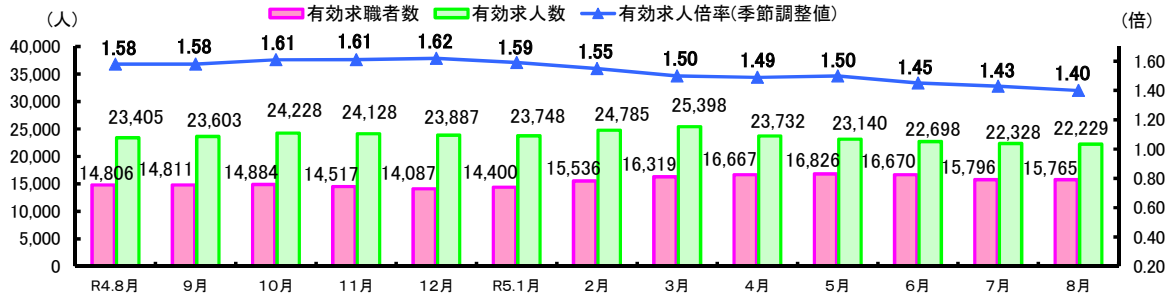
・新規求人数は、前年同月比で3.7%減少し、5ヶ月連続、月間有効求人数は5.0%減少し、3ヶ月連続となりました。

・新規求職申込件数は、前年同月比で5.5%増加し、5ヶ月連続、月間有効求職者数は6.5%増加し、7ヶ月連続となりました。

*全国の失業率は季節調整値。(資料出所:総務省統計局「労働力調査」)

年月	完全失業率		有効求人倍率(季節調整値)		正社員の有効求人倍率(原数値)		就職率		富山県の完全失業率(モデル推計値)	
	全国	富山県	全国	富山県	全国	富山県	全国	富山県	4年4~6月	1.9%
4年 8月	2.5%	1.58倍	1.31倍	1.42倍	1.00倍	35.1%	25.2%	4年10~12月	1.4%	
5年 6月	2.5%	1.45倍	1.30倍	1.32倍	0.99倍	38.9%	29.1%	5年1~3月	2.0%	
5年 7月	2.7%	1.43倍	1.29倍	1.36倍	1.01倍	35.7%	27.1%	5年4~6月	2.1%	
5年 8月	2.7%	1.40倍	1.29倍	1.37倍	1.01倍	31.5%	25.2%			

月間有効求人・有効求職・有効求人倍率の動き(パートを含む)



職業紹介業務統計

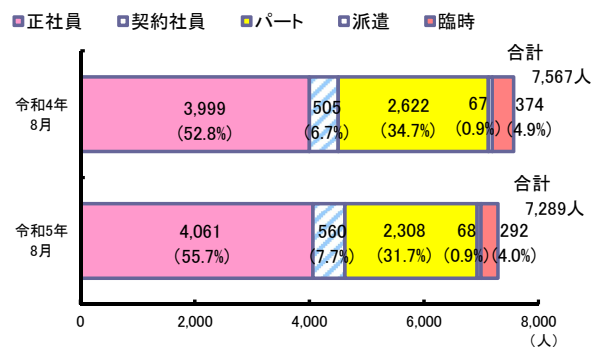
(パートを含む、求人倍率は原数値)

項目	安定所別	富山	高岡	魚津	砺波	氷見	滑川	県計	4年8月	前年同月比[%]
① 新規求職申込件数(件)		1,334	864	312	398	154	275	3,337	3,164	5.5
② 月間有効求職者数(人)		6,894	3,697	1,528	1,723	681	1,242	15,765	14,806	6.5
③ 新規求人数(人)		3,231	1,845	605	793	304	511	7,289	7,567	▲3.7
④ 月間有効求人人数(人)		10,159	5,439	2,078	2,231	851	1,471	22,229	23,405	▲5.0
⑤ 紹介件数(件)		1,160	791	276	384	102	246	2,959	3,279	▲9.8
⑥ 就職件数(人)		382	267	105	147	47	103	1,051	1,112	▲5.5
就職率⑥/①×100[%]		28.6	30.9	33.7	36.9	30.5	37.5	31.5	35.1	▲3.6
求人倍率(原数値)	新規求人倍率③/①[倍]	2.42	2.14	1.94	1.99	1.97	1.86	2.18	2.39	▲0.21
	有効求人倍率④/②[倍]	1.47	1.47	1.36	1.29	1.25	1.18	1.41	1.58	▲0.17

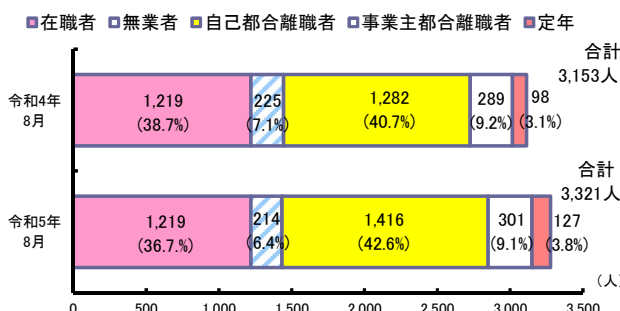
産業別新規求人状況(パートを含む) [単位:人]

産業分類	年月	5年8月	5年7月	4年8月	前年同月比[%]
合計		7,289	7,882	7,567	▲3.7
建設業		795	930	769	3.4
製造業		1,336	1,478	1,469	▲9.1
食料品		153	170	171	▲10.5
繊維工業		82	69	72	▲13.9
化学工業		137	163	177	▲22.6
プラスチック製品		97	124	97	0.0
金属製品		260	251	318	▲18.2
はん用・生産用・業務用機械器具		154	252	140	▲10.0
電子部品・デバイス・電気機械器具		79	84	115	▲31.3
運輸・郵便業、情報通信業		555	513	439	▲26.4
卸売・小売業、宿泊業・飲食サービス業		1,332	1,410	1,367	▲2.6
医療福祉、学術研究・専門・技術、生活関連、サービス業		2,672	2,949	2,959	▲9.7
その他		599	602	564	6.2

新規求人数の雇用形態別状況

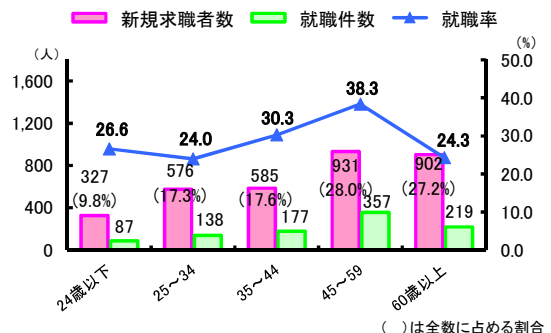


新規求職者(常用)の態様別状況



年齢階層別求職・就職状況

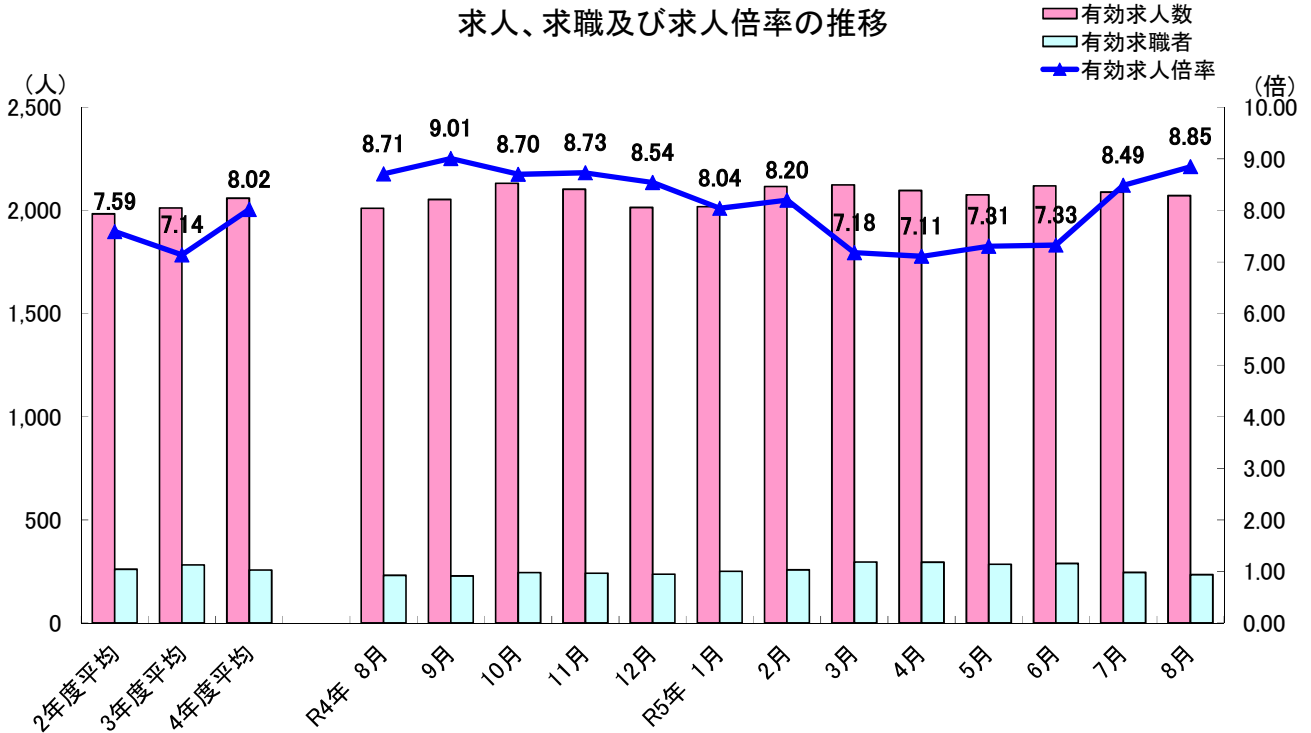
(常用・パートを含む)



※ ハローワークインターネットサービスの機能拡充に伴い、令和3年9月以降の数値には、ハローワークに来所せず、オンライン上で求職登録した求職者数や、求職者がハローワークインターネットサービスの求人へ直接応募した就職件数等が含まれている。

【建設関係】求人、求職及び求人倍率の推移

富山労働局 職業安定部



【常用】

建設関係	有効求職者数			有効求人数			有効求人倍率			就職件数		
	計	フルタイム	パート	計	フルタイム	パート	計	フルタイム	パート	計	フルタイム	パート
2年度平均	261	225	36	1,984	1,938	46	7.59	8.60	1.26	44	42	2
3年度平均	282	241	41	2,012	1,969	44	7.14	8.18	1.06	40	38	2
4年度平均	257	217	40	2,060	2,010	50	8.02	9.26	1.26	36	35	2
R4年 8月	231	198	33	2,011	1,960	51	8.71	9.90	1.55	35	34	1
9月	228	195	33	2,054	2,005	49	9.01	10.28	1.48	37	34	3
10月	245	204	41	2,131	2,078	53	8.70	10.19	1.29	43	39	4
11月	241	203	38	2,103	2,056	47	8.73	10.13	1.24	27	26	1
12月	236	195	41	2,015	1,976	39	8.54	10.13	0.95	23	22	1
R5年 1月	251	208	43	2,019	1,979	40	8.04	9.51	0.93	18	18	0
2月	258	215	43	2,116	2,062	54	8.20	9.59	1.26	47	45	2
3月	296	247	49	2,124	2,061	63	7.18	8.34	1.29	41	37	4
新分類 4月	295	240	55	2,097	2,034	63	7.11	8.48	1.15	35	34	1
5月	284	236	48	2,076	2,017	59	7.31	8.55	1.23	32	32	0
6月	289	237	52	2,119	2,066	53	7.33	8.72	1.02	48	48	0
7月	246	205	41	2,089	2,040	49	8.49	9.95	1.20	32	29	3
8月	234	199	35	2,072	2,032	40	8.85	10.21	1.14	29	29	0

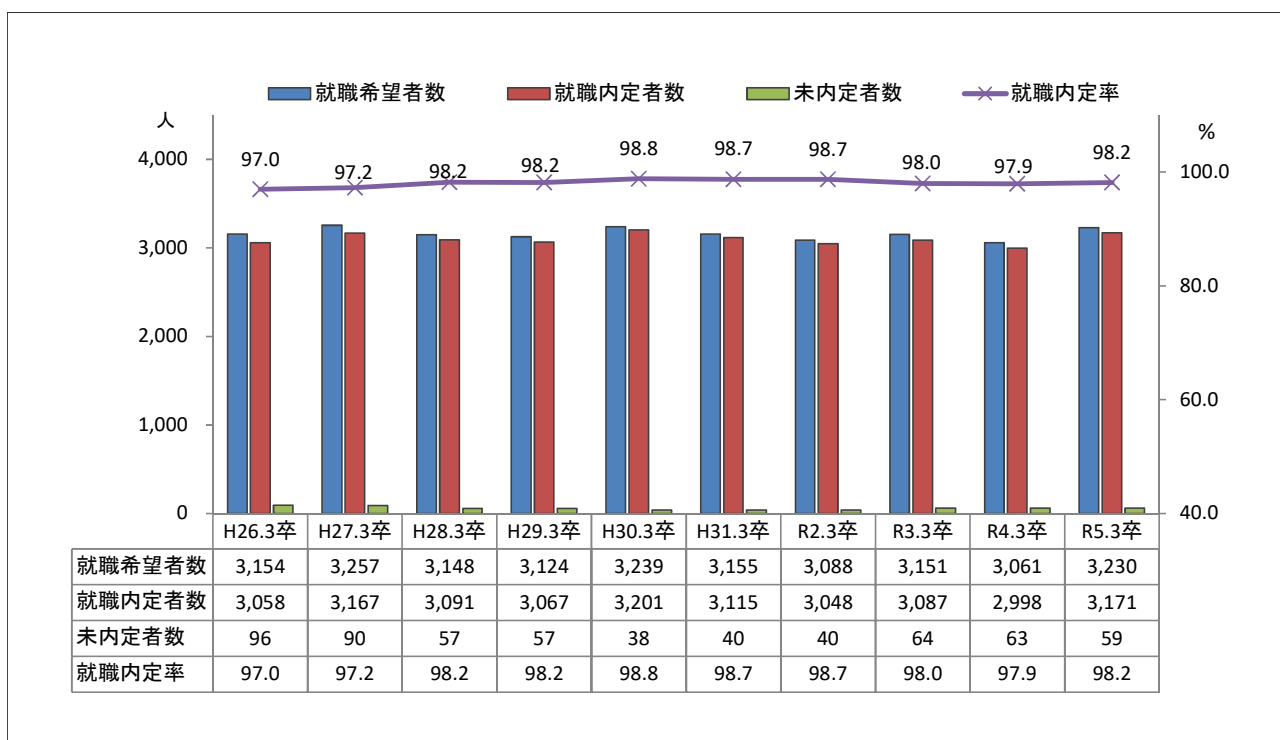
※ 「厚生労働省編職業分類」による区分。

※ 職業分類改訂により、令和5年3月までは[旧分類] 09建築・土木技術者等、70建設躯体工事の職業、71建設の職業、72電気工事の職業、73土木の職業の合4月からは[新分類]008建築・土木・測量技術者、090建設躯体工事の職業、091建設の職業(090を除く)、092土木の職業、094電気工事の職業の合計。

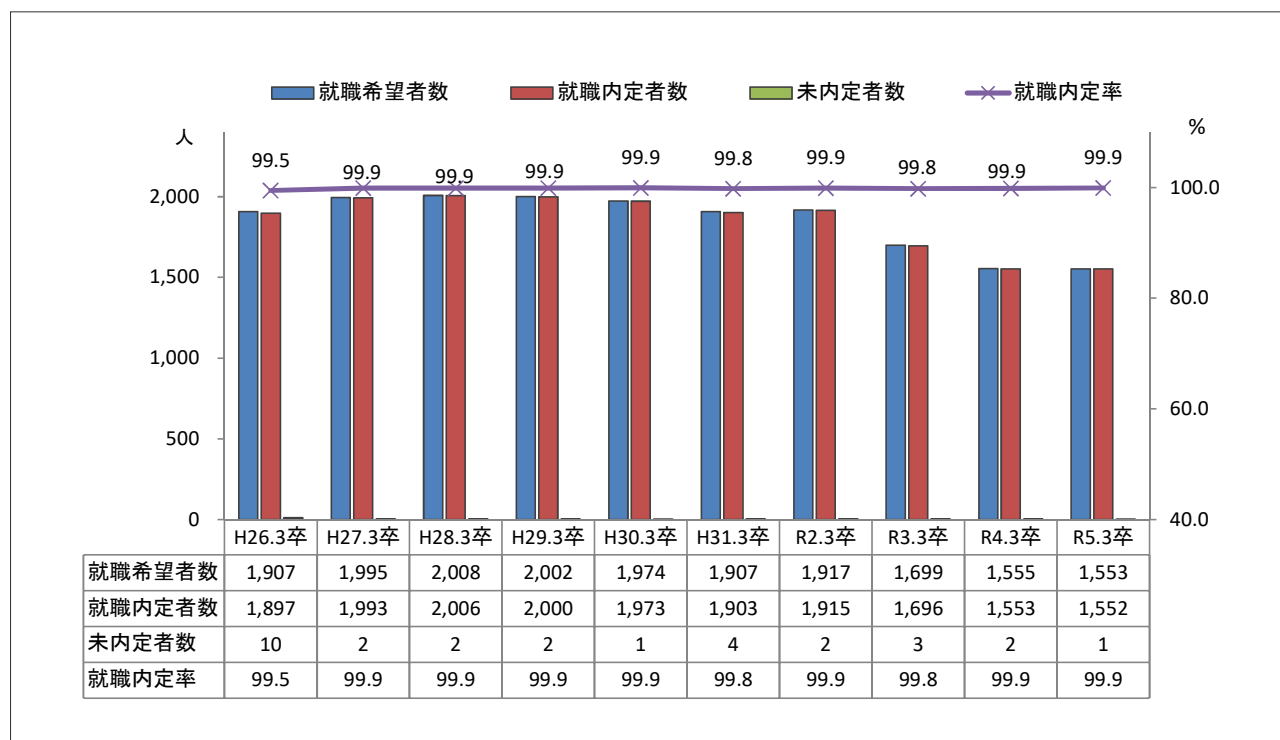
※ ハローワークインターネットサービスの機能拡充に伴い、令和3年9月以降の数値には、ハローワークに来所せず、オンライン上で求職登録した求職者数や、求職者がハローワークインターネットサービスの求人に直接応募した就職件数等が含まれている。

※ 年度平均は、四捨五入の関係から、一般とパートの計と一致しないことがある。

過去10年 大学等卒業予定者の内定状況 富山県(3月末日現在)



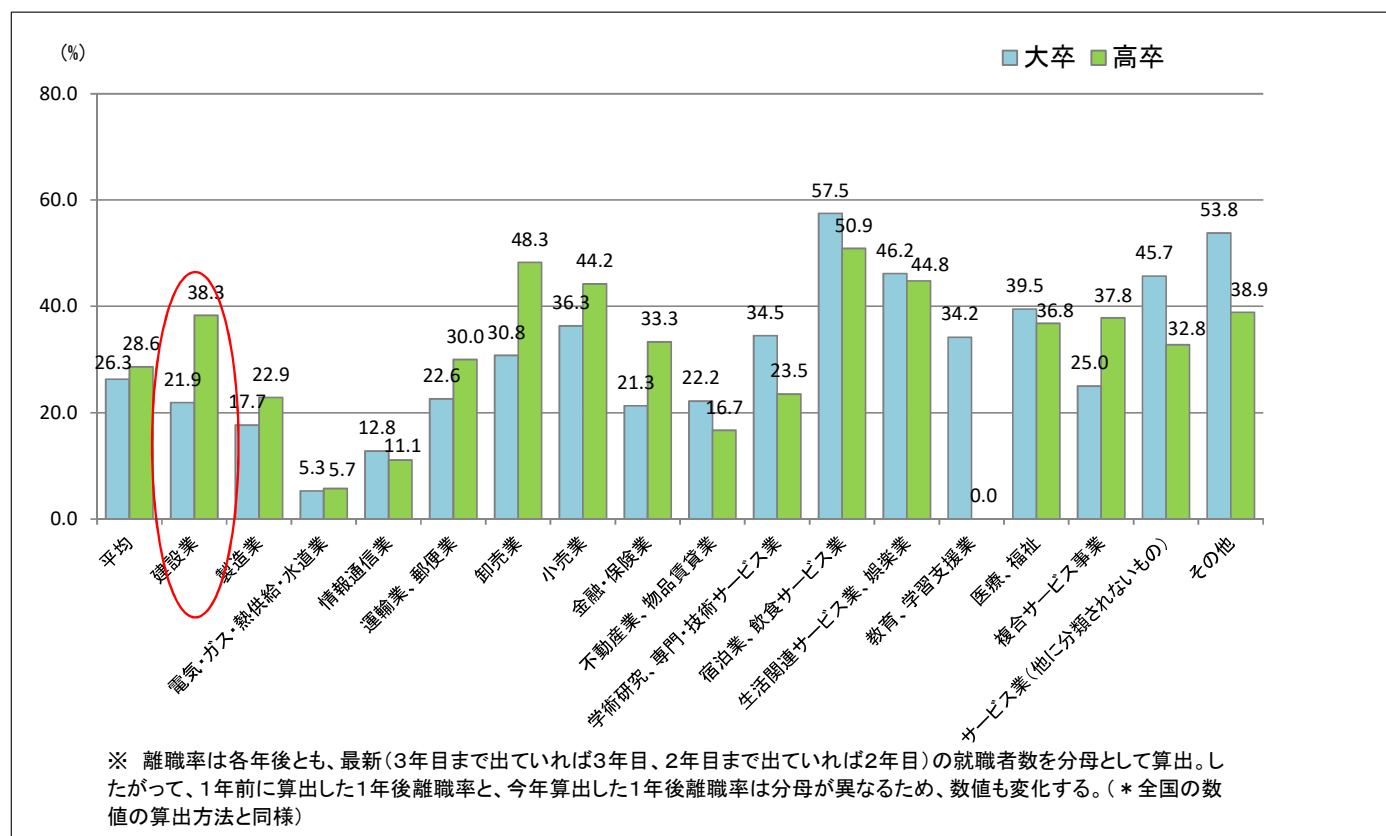
過去10年 高校卒業予定者の内定状況 富山県(3月末日現在)



令和5年3月高校卒業予定者の求人数・充足数(産業別)
富山県/令和5年3月末現在

主な産業	県内求人数				充足数				充足率	
	R5.3卒	R4.3卒	増減数	増減率	R5.3卒	R4.3卒	増減数	増減率	R5.3卒	R4.3卒
建設業	1,103	1,067	36	3.4%	180	200	▲ 20	-10.0%	16.3%	18.7%
製造業	2,360	2,153	207	9.6%	882	718	164	22.8%	37.4%	33.3%
運輸業	153	127	26	20.5%	32	46	▲ 14	-30.4%	20.9%	36.2%
卸売・小売業	402	354	48	13.6%	52	60	▲ 8	-13.3%	12.9%	16.9%
宿泊業・飲食サービス業	177	140	37	26.4%	14	18	▲ 4	-22.2%	7.9%	12.9%
生活関連サービス・娯楽業	74	89	▲ 15	-16.9%	13	15	▲ 2	-13.3%	17.6%	16.9%
医療・福祉業	314	305	9	3.0%	31	47	▲ 16	-34.0%	9.9%	15.4%
サービス業 (他に分類されないもの)	235	260	▲ 25	-9.6%	34	62	▲ 28	-45.2%	14.5%	23.8%
その他	284	229	55	24.0%	85	106	▲ 21	-19.8%	29.9%	46.3%
合計	5,102	4,724	378	8.0%	1,323	1,272	51	4.0%	25.9%	26.9%

平成31年3月新規学卒者の就職後3年以内の離職率(産業別)/富山県



ユースエール認定企業って 知ってる？

あなたはどんな企業
で働きたいですか？

有給休暇
取得率
年平均
70%以上

新卒者等の
離職率
20%以下

若者の未来を
応援したい！

時間外労働
が少ない

人材育成に
積極的

ワークライ
フバランス
を大切に
働きたい

富山県内のユースエール認定企業を
クマなく見てみよう！ 裏面へ！

このマークが
認定企業の証です。



ユースエール認定企業は、若者の採用・育成に積極的、
かつ若者の雇用管理の状況などが優良であると
厚生労働大臣が認定した中小企業です。



若者雇用促進総合サイト

検索

厚生労働省が運営する「若者雇用促進総合サイト」は、全国のユースエール認定企業をはじめとした、さまざまな企業の情報を検索できる総合サイトです。

個別企業ごとに企業概要、雇用管理の状況、企業からのメッセージなどの企業情報や採用情報が閲覧できるほか、就職活動の始め方・進め方等の就職相談窓口の検索も行うことができます。

ユースエール認定企業の認定基準

以下の認定基準を全て満たした中小企業（常時雇用する労働者が**300人以下の事業主**）がユースエール認定企業です。

1	学卒求人など、若者対象の正社員※1の求人申込みまたは募集を行っていること
2	若者の採用や人材育成に積極的に取り組む企業であること
3	右の5つの要件を全て満たしていること ①「人材育成方針」と「教育訓練計画」を策定していること ②直近3事業年度の正社員として就職した新卒者等のうち同期間に離職した者の割合が20%以下※2 ③前事業年度の正社員の月平均所定外労働時間が20時間以下かつ、月平均の法定時間外労働60時間以上の正社員が1人もいないこと ④前事業年度の正社員の有給休暇の付与日数に占める取得日数の年平均が70%以上または年平均の取得日数が10日以上※3 ⑤直近3事業年度において、男性労働者の育児休業等の取得者が1人以上または女性労働者の育児休業等の取得率が75%以上
4	右の3つの青少年雇用情報について、全て公表していること ①直近3事業年度の新卒者などの採用者数・離職者数、男女別採用者数、平均継続勤務年数 ②研修内容、メンター制度の有無、自己啓発支援・キャリアコンサルティング制度・社内検定などの制度の有無とその内容 ③前事業年度の月平均の所定外労働時間、有給休暇の平均取得日数、育児休業の取得対象者数・取得者数（男女別）、役員・管理職の女性割合
5	過去3年間に認定企業の取消を受けていないこと
6	過去3年間に認定基準を満たさなくなったことによって認定を辞退していないこと
7	過去3年間に新規学卒者の採用内定取消しを行っていないこと
8	過去1年間に事業主都合による解雇または退職勧奨を行っていないこと
9	暴力団関係事業主でないこと
10	風俗営業等関係事業主でないこと
11	雇用関係助成金の不支給措置を受けていないこと
12	重大な労働関係等法令違反を行っていないこと

※1 正社員とは、直接雇用であり、期間の定めがなく、社内の他の雇用形態の労働者（役員を除く）に比べて高い責任を負いながら業務に従事する労働者をいいます。

※2 直近3事業年度の採用者数が3人又は4人の場合は、離職者数が1人以下であれば、可とします。

※3 有給休暇に準ずる休暇として、一定の条件を満たす休暇が含まれる場合があります。

富山県内のユースエール認定企業

	認定企業	所在地		認定企業	所在地		認定企業	所在地
H 29	金剛化学(株)	富山市	R1	アニマート製菓(株)	富山市	R4	日本海電業(株)	魚津市
	ハリタ金属(株)	高岡市		日本ソフテック(株)	南砺市		R5	東ソー・エイアイエイ(株)
H 30	大浦電気土木(株)	滑川市	R2	(株)北陸化成工業所	高岡市	東工業(株)		氷見市
	(株)三恵ネット	砺波市		立山化成(株)	射水市			ユウディケー(株)
R1	東ソー・セラミックス(株)	富山市		(株)ヨシケイライフスタイル	砺波市			
	ユーシン建設(株)	砺波市	(医)アスカ	氷見市				
	(医)あずさ会	高岡市	R3 第一薬品工業(株)	富山市				

詳しくは、富山労働局、管轄のハローワークへお問い合わせください。

R05.8