

県政記者クラブ  
 新潟市政記者クラブ  
 長岡市記者会  
 上越記者クラブ 同時投げ込み

## GWの新潟県内における一般国道の交通状況について（速報）

### 昨年の同時期と比べて

#### ○新潟県全体では？

新潟県全体（主要10地点）の交通量は減少しました。  
 （昨年同時期比で約4%（9,300台／日）減少）

#### ○市街地周辺では？

新潟市内（国道8号新潟市神道寺）<sup>かんどうじ</sup>：約4%減少

長岡市内（国道8号長岡市関原町）<sup>せきはら</sup>：約3%減少

上越市内（国道18号上越市大日）<sup>だいにち</sup>：約7%減少

#### ○県境では？

山形県境（日東道, 国道7号, 113号）：約5%減少（日東道）

福島県境（国道49号）：約8%減少

群馬県境（国道17号）：約6%減少

長野県境（国道18号）：約6%減少

富山県境（国道8号）：約14%増加

### GW期間中の気象データ(新潟)及び高速道路・ETC限定休日特別割引実施日

| 平成27年度       | 4/28(火)         | 4/29(水) | 4/30(木) | 5/1(金) | 5/2(土)          | 5/3(日) | 5/4(月) | 5/5(火)          | 5/6(水) | 5/7(木) | 5/8(金) |
|--------------|-----------------|---------|---------|--------|-----------------|--------|--------|-----------------|--------|--------|--------|
| 天候           |                 |         |         |        |                 |        |        |                 |        |        |        |
| 高速道路<br>料金割引 | ← ETC限定休日特別割引 → |         |         |        | ← ETC限定休日特別割引 → |        |        |                 |        |        |        |
| 平成28年度       | 4/28(木)         | 4/29(金) | 4/30(土) | 5/1(日) | 5/2(月)          | 5/3(火) | 5/4(水) | 5/5(木)          | 5/6(金) | 5/7(土) | 5/8(日) |
| 天候           |                 |         |         |        |                 |        |        |                 |        |        |        |
| 高速道路<br>料金割引 | ← ETC限定休日特別割引 → |         |         |        | ← ETC限定休日特別割引 → |        |        | ← ETC限定休日特別割引 → |        |        |        |

気象データ(気象庁ホームページ気象統計情報(観測地点:新潟)6:00~18:00より)

### 【代表問い合わせ先】

国土交通省 北陸地方整備局 新潟国道事務所

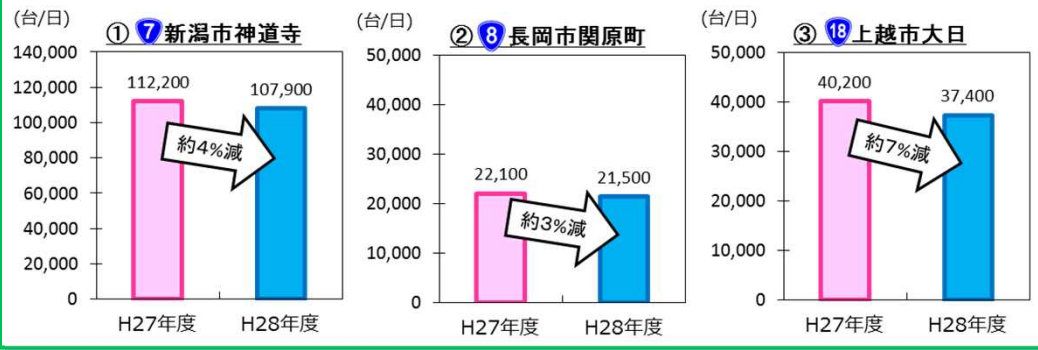
調査課長 太田 峰誉（おた みねたか）

〒950-0912 新潟市中央区南笹口2-1-65

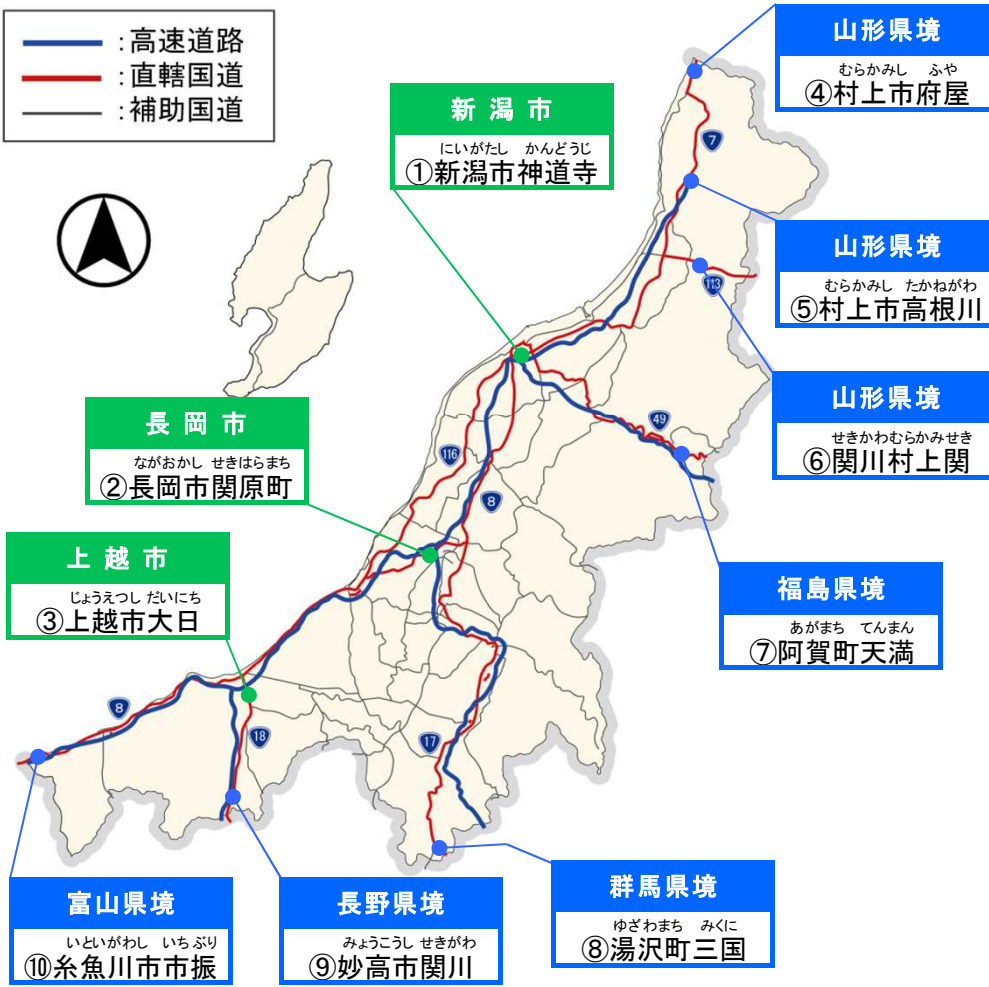
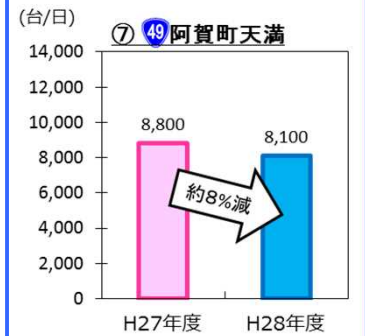
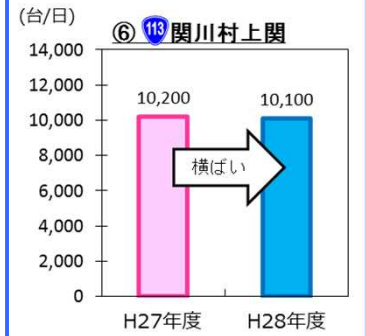
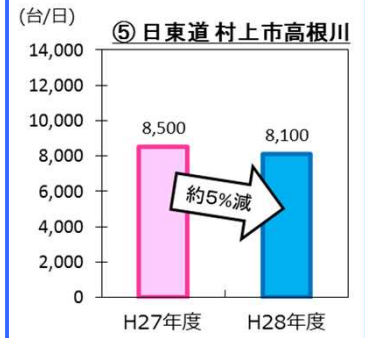
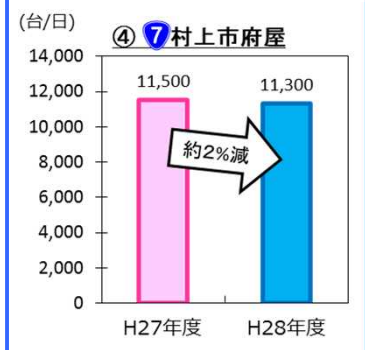
電話 025-244-2159（代） F A X 025-246-7763

# GWの新潟県内における一般国道の交通状況について(速報)

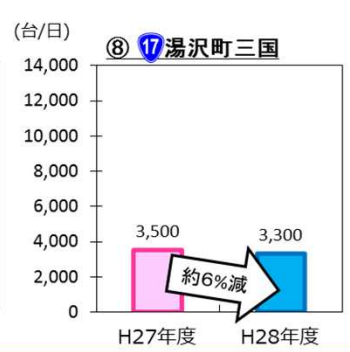
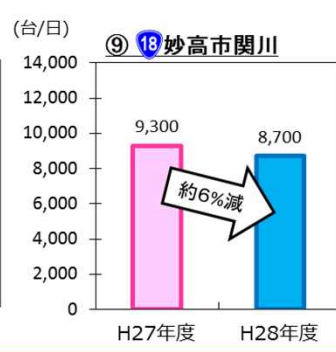
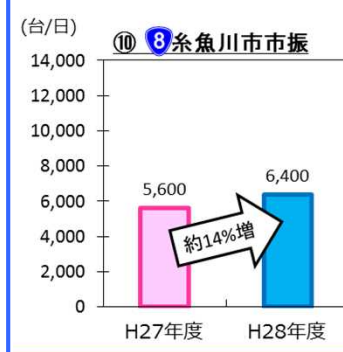
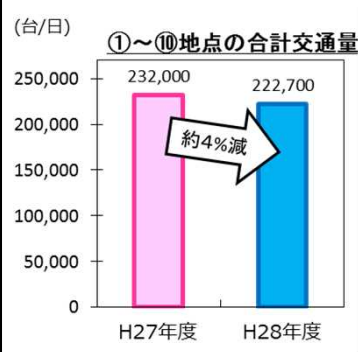
## 市街地周辺の交通量(主な箇所)



## 県境の交通量(主な箇所)



## 新潟県全体の交通量



○日平均交通量算出の期間  
 ・ 昨年：平成27年4月28日(火)～平成27年5月8日(金) (11日間)  
 ・ 今年：平成28年4月28日(木)～平成28年5月8日(日) (11日間)  
 ○各日の集計時間帯：当日朝7時～翌日朝7時までの24時間

※グラフはGW期間の平均交通量(台/日)