

お盆期間中の石川県内における一般国道の交通状況について(速報)

～お盆期間中の石川県内における国が管理する国道の交通量をお知らせします～

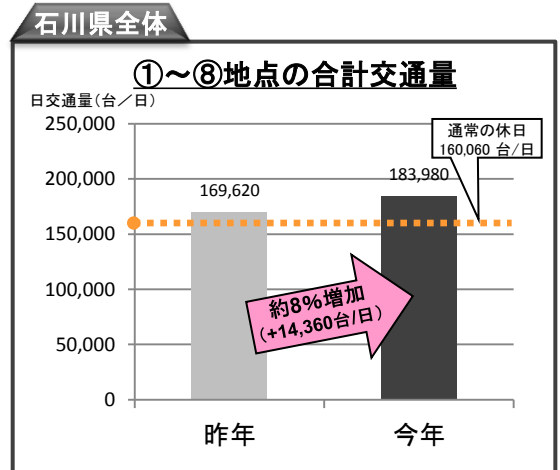
昨年の同時期に比べて

●石川県全体では？

- 石川県内の調査地点（主要8地点）の合計交通量は、増加しました。
 (昨年同時期比で約8% (+14,360台/日) 増加)

●能登地方では？

- ①国道470号能越自動車道穴水道路の穴水町川島の交通量は、増加しました。
 (昨年同時期比で約15% (+1,350台/日) 増加)
- ②国道470号能越自動車道七尾水見道路の七尾市麻生町の交通量は、増加しました。
 (昨年同時期比で約84% (+2,960台/日) 増加)
- ③国道470号に並行する国道160号七尾市庵町の交通量は、減少しました。
 (昨年同時期比で約13% (-360台/日) 減少)



●金沢市内では？

- ④国道159号金沢東部環状道路の金沢市御所町の交通量は、増加しました。
 (昨年同時期比で約6% (+2,030台/日) 増加)
- ⑤国道8号金沢市西念の交通量は、増加しました。
 (昨年同時期比で約5% (+3,070台/日) 増加)

●金沢市周辺では？

- ⑥国道157号白山市橋爪町の交通量は、増加しました。
 (昨年同時期比で約4% (+770台/日) 増加)

●県境付近では？

<富山県境付近>

- ⑦国道8号倶利伽羅バイパスの津幡町刈安の交通量は、増加しました。
 (昨年同時期比で約21% (+3,500台/日) 増加)

<福井県境付近>

- ⑧国道8号加賀市熊坂町の交通量は、増加しました。
 (昨年同時期比で約5% (+1,030台/日) 増加)

【参考:天気の比較】 気象庁ホームページ(/:のち, |:時々または一時)

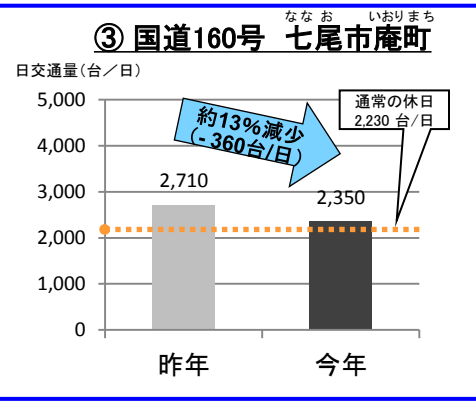
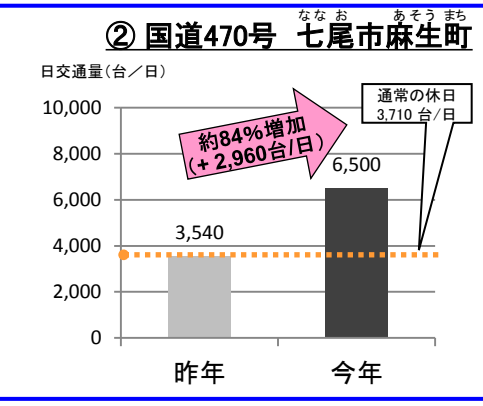
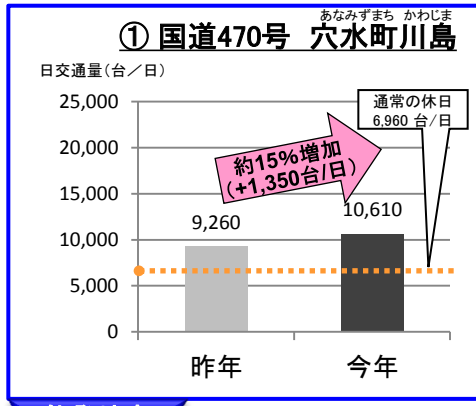
	8/7(木)	8/8(金)	8/9(土)	8/10(日)	8/11(月)	8/12(火)	8/13(水)	8/14(木)	8/15(金)	8/16(土)	8/17(日)
昨年 H26	☁	☔	☔	☔	☁	☔	☔	☔	☔	☔	☔
今年 H27	☀	☀	☀	☀	☁	☀	☔	☔	☔	☀	☀

○日平均交通量算出の期間(11日間)
 ・昨年(H26):8月7日(木)～8月17日(日)
 ・今年(H27):8月6日(木)～8月16日(日)
 ○各日の集計時間帯(24時間)
 ・当日午前7時～翌日午前7時

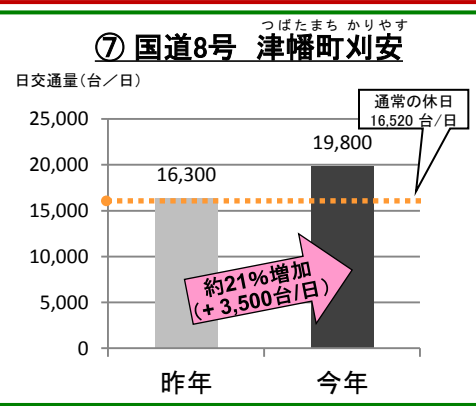
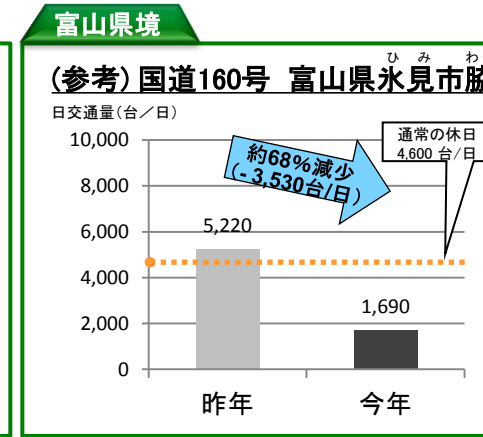
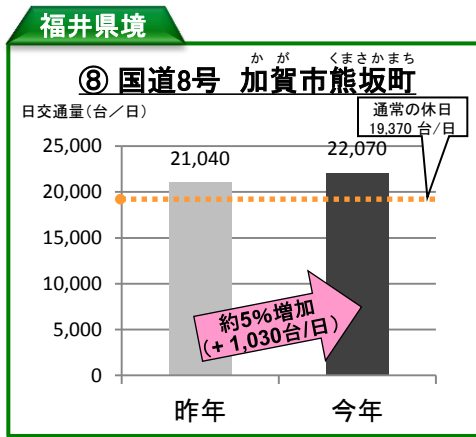
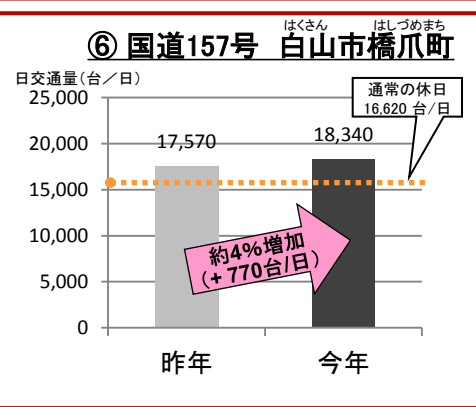
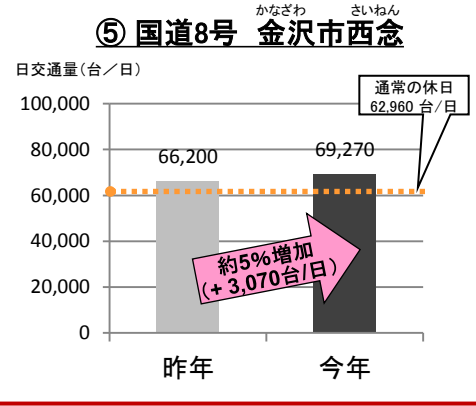
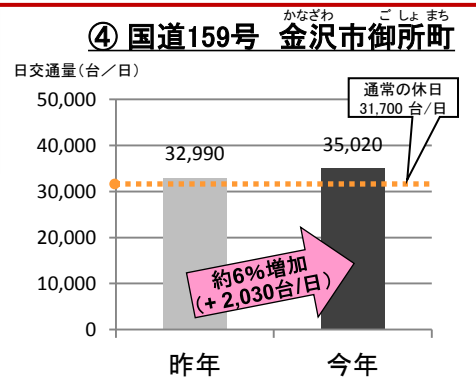
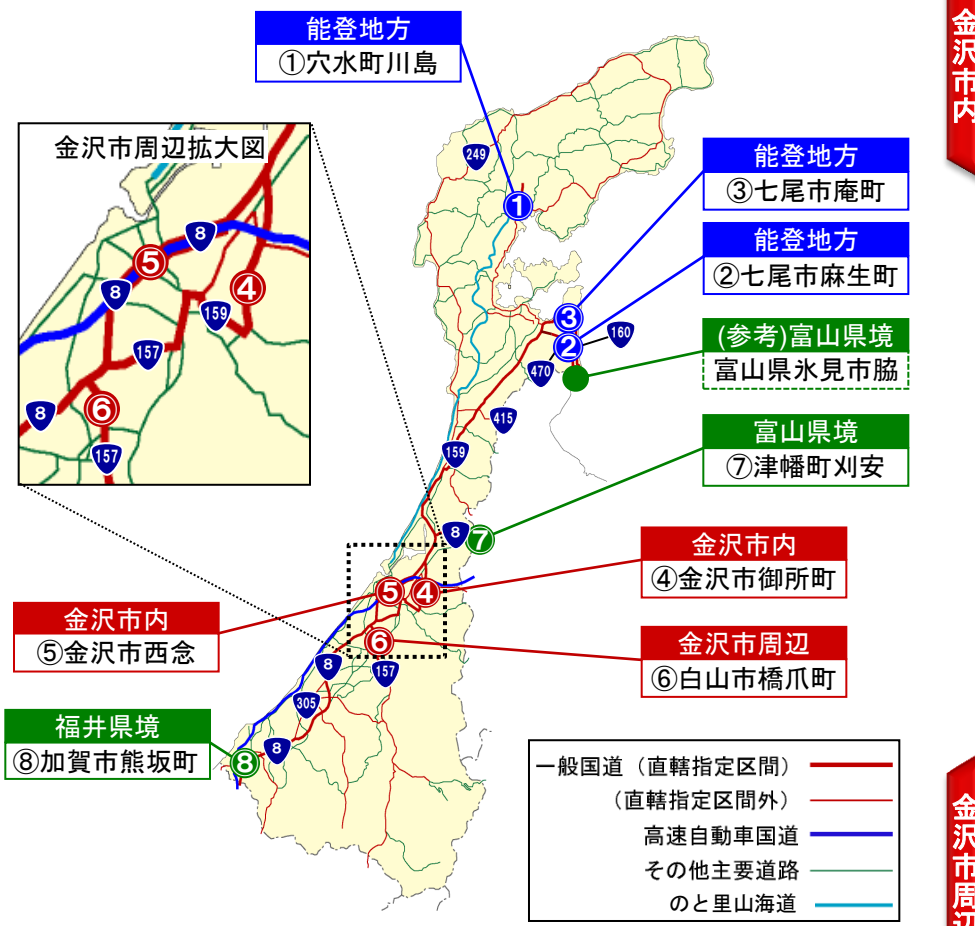
お問い合わせ先

■北陸地方整備局 金沢河川国道事務所 調査第二課長 北出 一雅
 電話：076-264-9912 (直通) FAX：076-233-9631

直轄国道のお盆期間中の交通量調査結果（速報）



能登地方



○日平均交通量算出の期間
 ・昨年(平成26年):平成26年8月7日(木)~8月17日(日)
 ・今年(平成27年):平成27年8月6日(木)~8月16日(日)
 ○各日の集計時間帯:当日午前7時~翌日午前7時までの24時間
 ○●:通常の休日(平成26年度の休日の日平均交通量)