

# 新型トラップ式ダブルリーフ「函体ブロック」据付方法



① 函体吊上状況 (大型起重機船3000t)




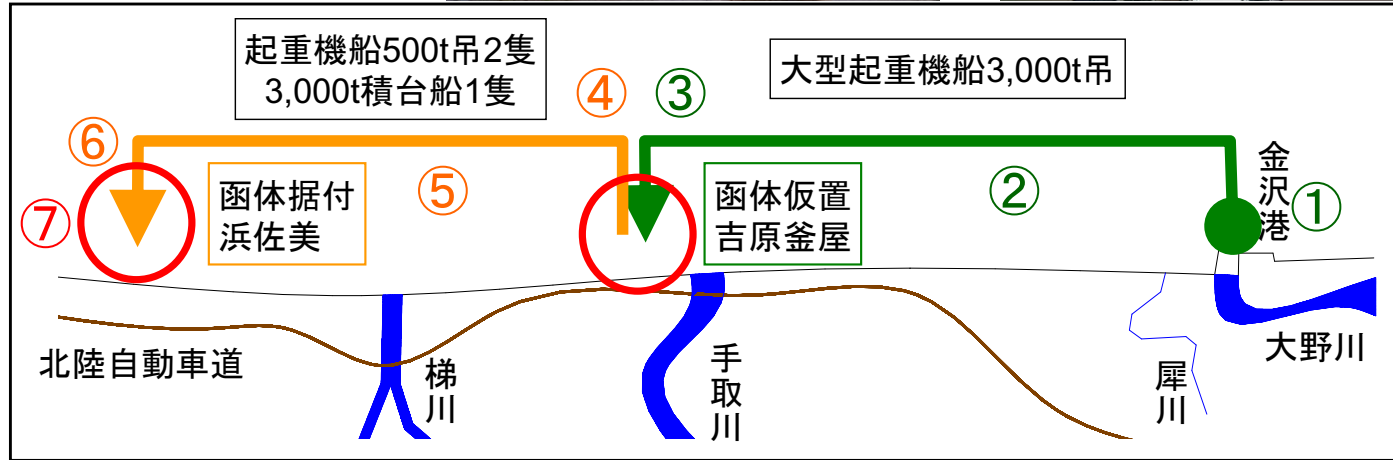
② 函体運搬状況



③ 函体仮置状況 (吉原釜屋)




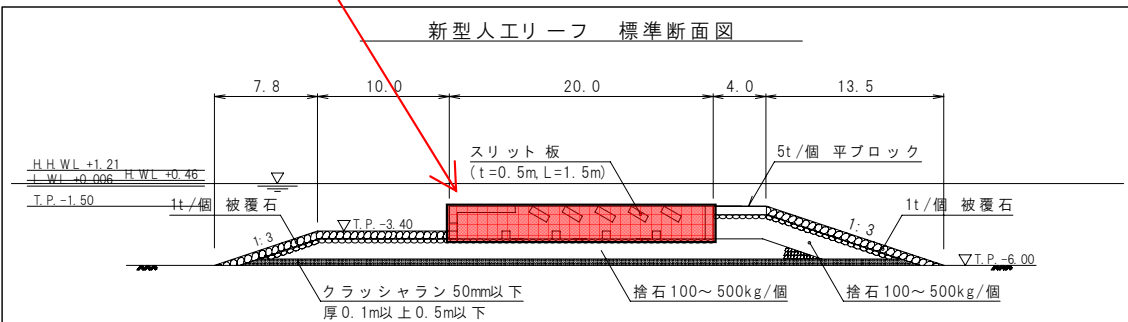
④ 函体吊上状況 (三船合体起重機船)



⑤ 函体運搬状況

## 函体ブロック規格

幅15m、長さ20m、高さ2.5m 重量約700t



⑦ 据付完了



⑥ 函体据付状況 (浜佐美)