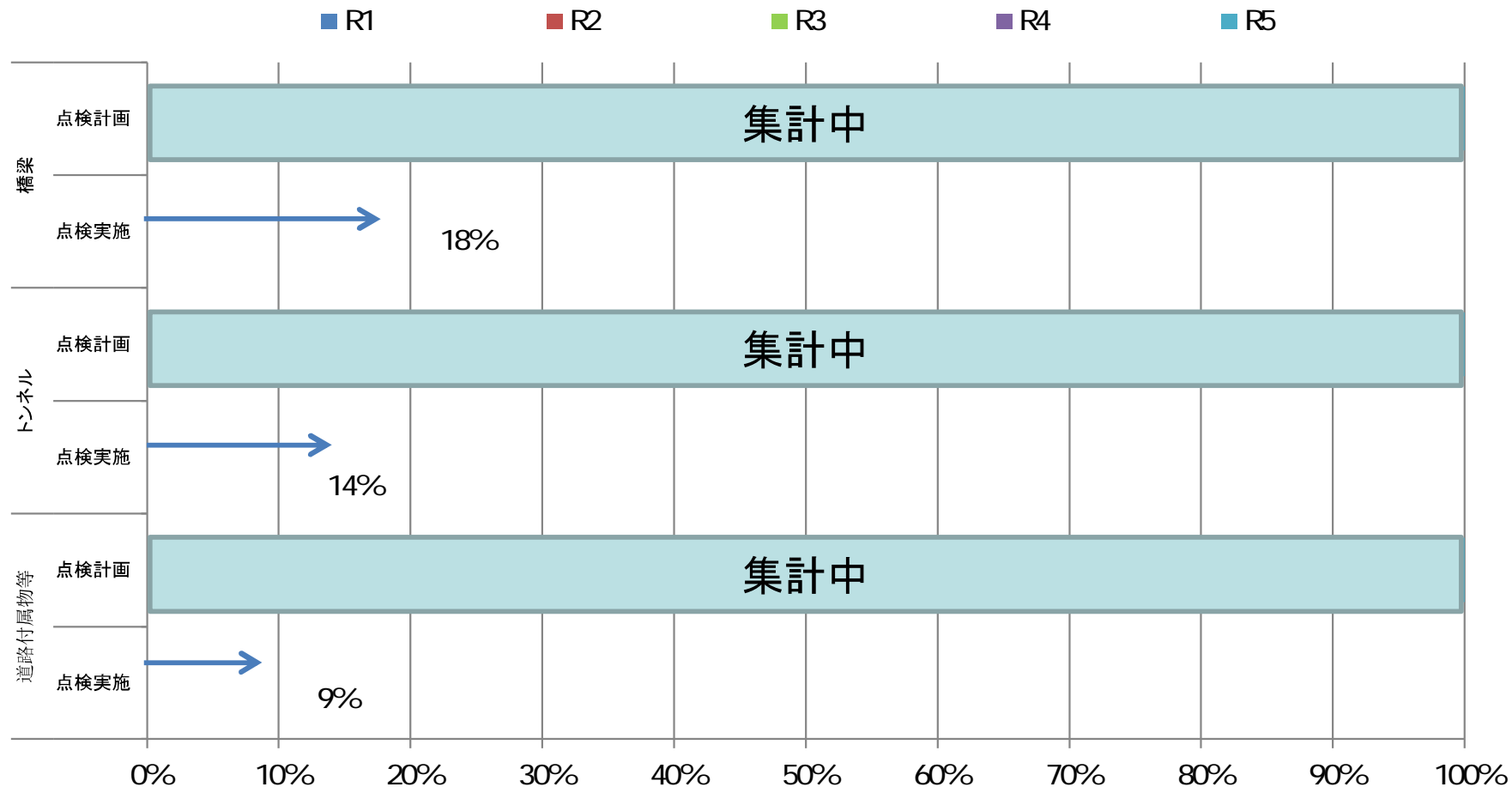


石川県内の点検進捗状況（全体）

資料4

○平成30年度に点検が1巡し、2巡目点検を実施中。

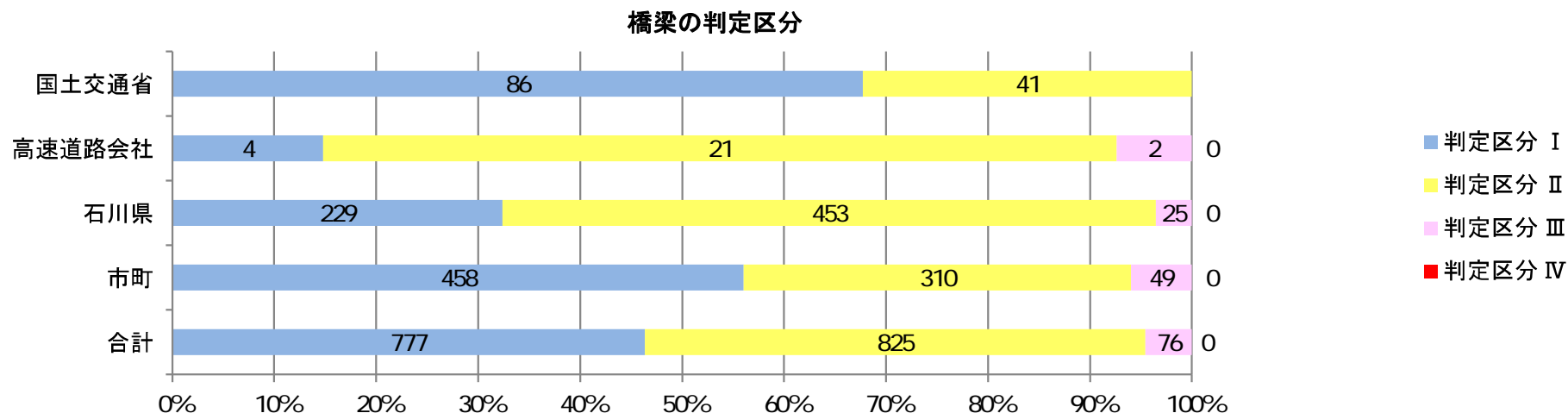


※令和2年度3月末時点（点検計画については、現在集中）
※点検実施数は速報値であり、精査によって変更する場合がある

石川県内の令和元年度点検速報（橋梁）

資料4

○令和元年度点検では、判定区分Ⅳ（緊急に措置を講ずべき状態）は0橋（0%）、判定区分Ⅲ（早期に措置を講ずべき状態）は76橋（4.5%）、判定区分Ⅱ（長期的な修繕コスト低減の観点から措置を講ずることが望ましい状態）は825橋（49.2%）



R元年度 管理者別点検結果（橋梁）

	橋梁数	点検実施数	判定区分			
			I	II	III	IV
国土交通省	858	127	86	41		
高速道路会社	185	27	4	21	2	0
石川県	2,312	707	229	453	25	0
市町	6,069	817	458	310	49	0
合計	9,424	1,678	777	825	76	0
			46.3%	49.2%	4.5%	0.00%

※令和2年3月末時点

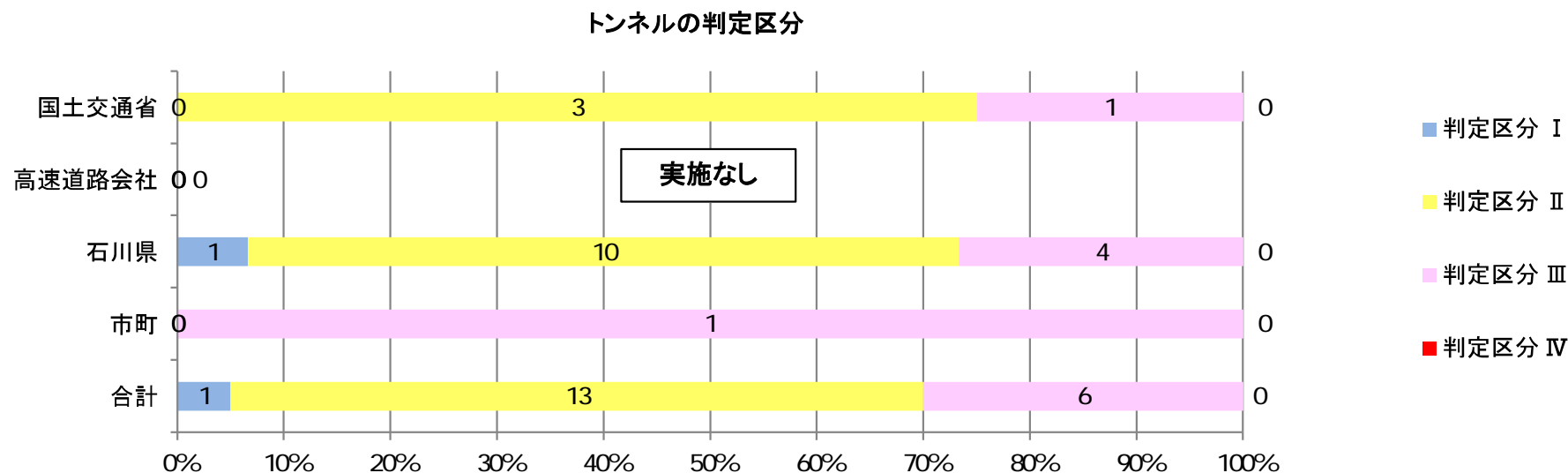
※診断中の橋梁も含む数量

※点検実施数は速報値であり、精査によって変更する場合がある

石川県内の令和元年度点検速報（トンネル）

資料4

○令和元年度点検では、判定区分Ⅳ（緊急に措置を講ずべき状態）は0施設（0%）、判定区分Ⅲ（早期に措置を講ずべき状態）は6施設（30.0%）、判定区分Ⅱ（長期的な修繕コスト低減の観点から措置を講ずることが望ましい状態）は13施設（65.0%）



R元年度 管理者別点検速報（トンネル）

	管理施設数	点検実施数	判定区分			
			I	II	III	IV
国土交通省	18	4	0	3	1	0
高速道路会社	6	0	0	0	0	0
石川県	88	15	1	10	4	0
市町	34	1	0	0	1	0
合計	146	20	1 5.0%	13 65.0%	6 30.0%	0 0.0%

※令和2年3月末時点

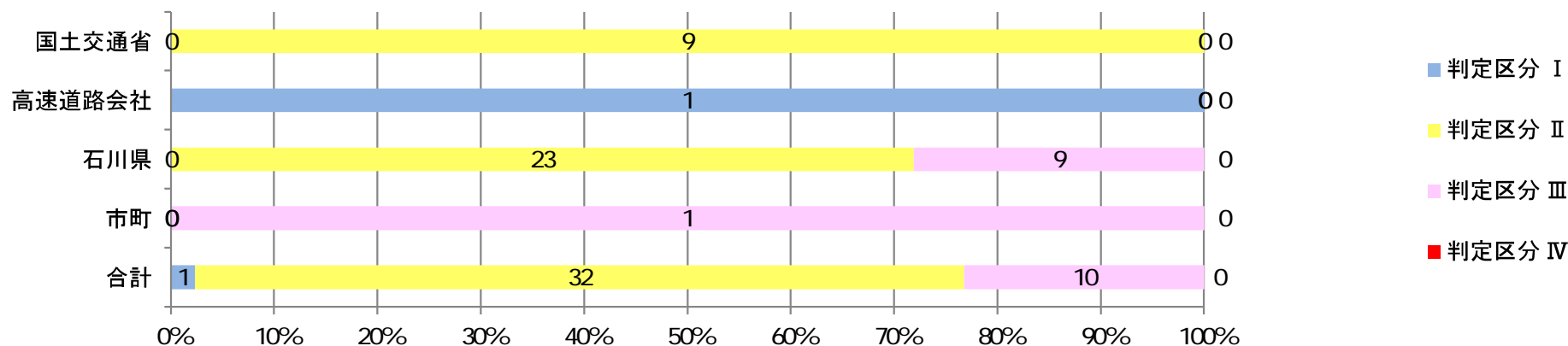
※点検実施数は速報値であり、精査によって変更する場合があります

石川県内の令和元年度点検速報（道路付属物等）

資料4

○令和元年度点検では、判定区分Ⅳ（緊急に措置を講ずべき状態）は0施設（0%）、判定区分Ⅲ（早期に措置を講ずべき状態）は10施設（23.3%）、判定区分Ⅱ（長期的な修繕コスト低減の観点から措置を講ずることが望ましい状態）は32施設（74.4%）

道路付属物等の判定区分



R元年度 管理者別点検速報（道路付属物等）

	管理施設数	点検実施数	判定区分			
			I	II	III	IV
国土交通省	125	9	0	9	0	0
高速道路会社	11	1	1	0	0	0
石川県	290	32	0	23	9	0
市町	27	1	0	0	1	0
合計	453	43	1 2.3%	32 74.4%	10 23.3%	0 0.0%

※令和2年3月末時点

※点検実施数は速報値であり、精査によって変更する場合があります

令和元年度点検に判定区分Ⅳの施設は無し。

【橋梁・トンネル・道路付属物等】
該当施設なし