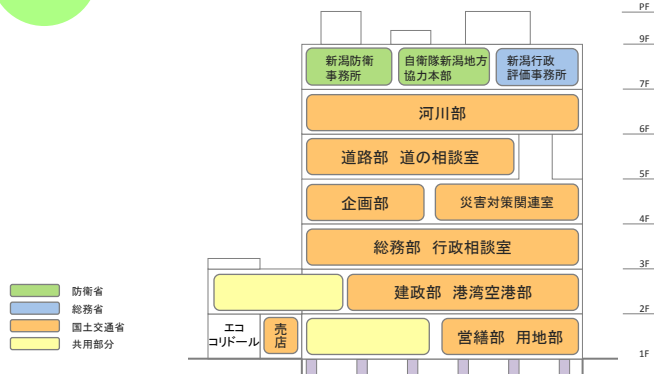
















新潟美咲合同庁舎1号館 館内バリアフリー案内

高齢者や障がいをお持ちの方を含む全ての方が安全に、安心して利用できる施設を目指し、整備を進めています。

新築する施設では、ユニバーサルデザインの有識者や地域にお住まいの障がいをお持ちの方にご意見を伺いながら整備を進めています。



設置箇所	設備名称等
駐車場	誘導用点字ブロック LED点字ブロック インターホン 障がい者用駐車場(1号館側3台分、2号館側9台分) スロープ   
1階	正面出入口自動ドア・点字ブロック 南側出入口自動ドア・点字ブロック 多機能トイレ(オストメイト) 点字ブロック 音声誘導装置 触知サイン     
1階～7階	障がい者用エレベータ(手摺・鏡・点字・音声案内)(1基)  
2階～7階	多機能トイレ 点字ブロック   
各階	階段手摺に点字シール・踊り場に点字ブロック 男女トイレに手摺 

屋外スペース



点字ブロック



障がい者用駐車場



スロープ



障がい者用駐車場
9台分



インターホン



2号館




LED点字ブロック・
誘導用点字ブロック



インターホン



広場



スロープ
誘導用点字ブロック



インターホン



障がい者用駐車場
3台分



駐車場
雨除けの庇



インターホン











障がい者用駐車場



誘導用点字ブロック


1階

-  点字ブロック
-  自動ドア
-  オストメイト
-  階段手摺に点字シール、踊り場に点字ブロック
-   障がい者用エレベータ(手摺・鏡・点字・音声案内)
-  ベビーシート
-  障がい者用トイレ



正面出入口
インターホン・自動ドア・
点字ブロック

自動



受付
触知サイン



多機能トイレ
オストメイト



正面ゲート

案内

ライトコート

売店



階段
点字ブロック






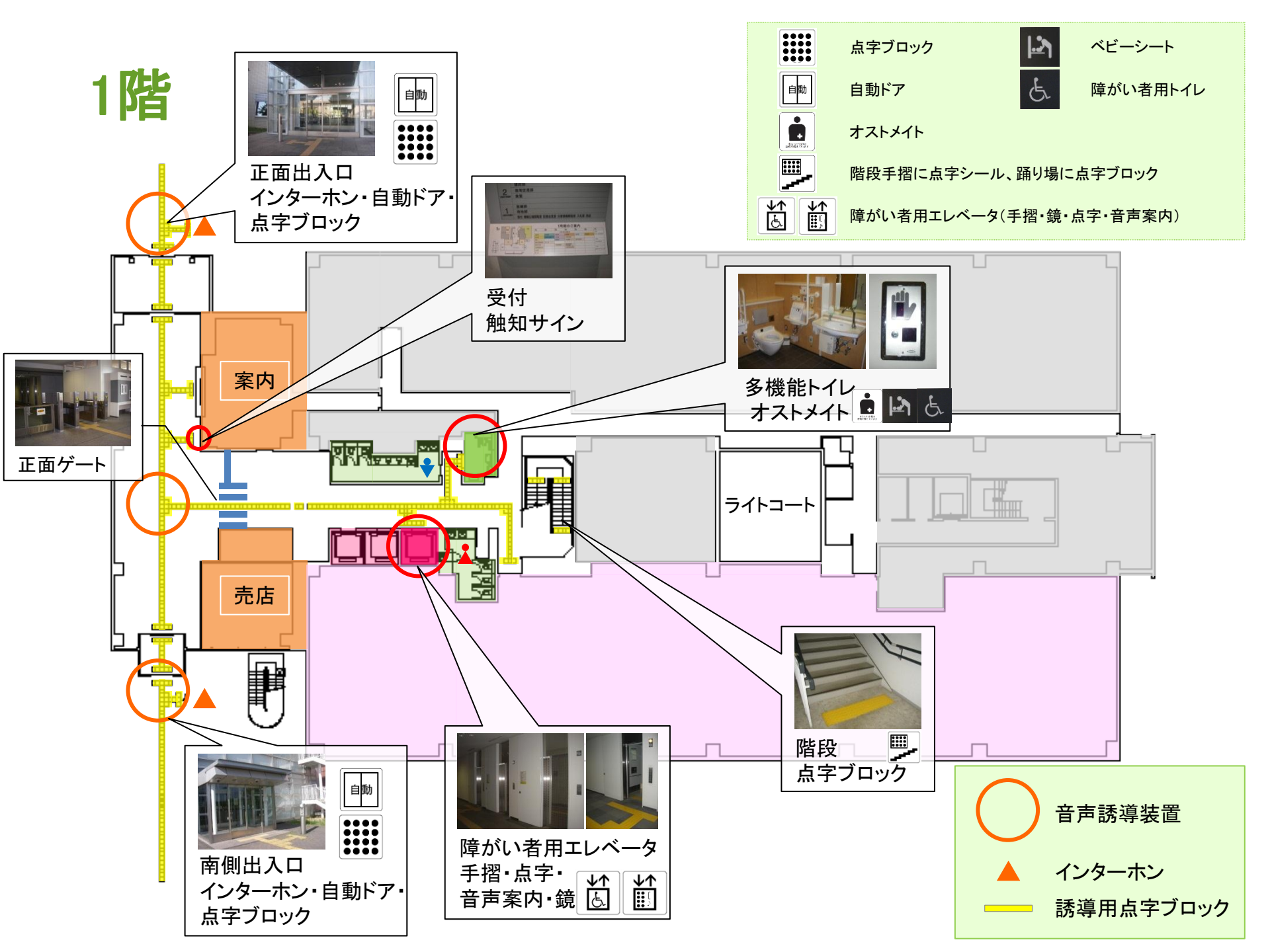
南側出入口
インターホン・自動ドア・
点字ブロック

自動








障がい者用エレベータ
手摺・点字・
音声案内・鏡

-  音声誘導装置
-  インターホン
-  誘導用点字ブロック



2階

-  ベビーシート
-  障がい者用トイレ
-  階段手摺に点字シール、踊り場に点字ブロック
-   障がい者用エレベータ(手摺・鏡・点字・音声案内)




吹抜

食堂



ライトコート

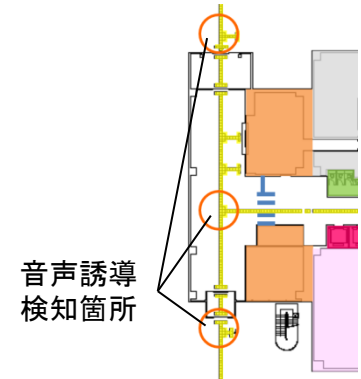
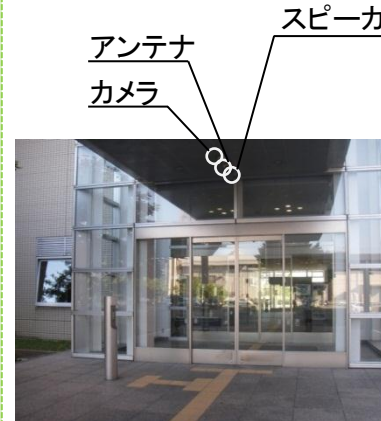


 誘導用点字ブロック

ユニバーサルデザイン設備紹介


○音声誘導装置

- ・庁舎内の音声誘導装置を視覚障がい者(白杖)及び高齢者(白杖以外の杖)も利用できるように庁舎入口等に設置しました。
- ・音声誘導装置は下記の位置で案内します。
 - 玄関(正面・南側)
 - 庁舎案内表示
 - エレベータ
 - 多機能トイレ




○誘導用点字ブロック、LED点字ブロック

- ・誘導用点字ブロックは敷地出入口から建物の中まで設け滑りにくく、黄色で統一しました。
- ・庁舎出入口から敷地出入口までの注意喚起箇所にLED点字ブロックを設置しました。



○触知サイン

- ・庁舎案内サインには点字及び段差を設け触知サインとしました。



○段差の解消

- ・スロープを庁舎の東側に設け、車いす及び高齢者に配慮しました。

視覚障がい者の安全性を考慮し車道と歩道がわかるように段差を設け車いす利用者の利便性を考慮し段差を少なくしました。

- ・視覚障がい者及び車いす利用者の安全性、利便性を考慮し段差を最適な高さ(2cm)にし水平部を設けました。



○インターホン装置

- ・外部受付用インターホンを正面及び南側玄関に設置し、インターホンまでは点字ブロックで案内しました。
- ・インターホンは触知サインや設置高さを低くする等の配慮をし視覚障がい者及び車いす利用者に対して無理なく操作できるようにしました。



○車いす用駐車場

- ・障がい者用の駐車場を3台分確保しました。
- ・駐車場から入口まで屋根を設置し雨が当たらないようにしました。



○エレベータ

- ・車いす及び視覚障がい者に対応したエレベータを設置しました。
- ・乗場ボタン及びかご内装置盤の押しボタンスイッチに点字表示を設置しました。
- ・かご内に音声案内装置及び手摺を設置しました。




○多機能トイレ

- ・身障者対応の多機能トイレを多くの人に利用していただけるように各階に設置しました。
- ・1階の多機能トイレには下記の装置を設置しました。
 - 音声誘導装置
 - 出入口に自動ドア
 - オストメイト対応の汚物流し
 - 折りたたみ式ベッド(大人も使用可)



新潟美咲合同庁舎1号館凡例



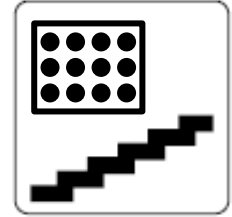
点字ブロック



スロープ



障がい者用駐車場



階段手摺に点字シール、
踊り場に点字ブロック



ベビーシート



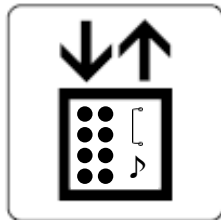
障がい者用トイレ



多機能トイレ
(オストメイト)



自動ドア



障がい者用エレベータ
(手摺・鏡・点字・音声案内)