

### 3. 建設コンサルタントの受注動向

記事提供：(一社)建設コンサルタンツ協会北陸支部

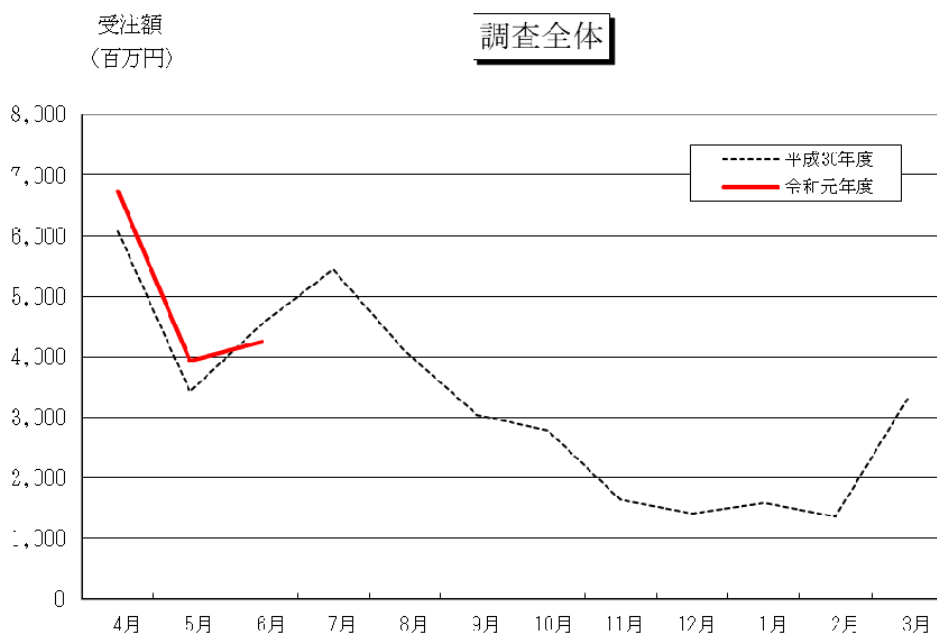
上段：件数  
下段：受注高(百万円)

発注機関	地区	前年度比 (%)	令和元年度 (4~6月)				平成30年度 (4~6月)	令和元年度 (累計)				平成30年度 (累計)
			設計解析	地質調査	測量	合計		設計解析	地質調査	測量	合計	
国土交通省		41.6	112	14	17	143	140	112	14	17	143	344
	新潟	45.8	2,474	178	245	2,897	2,949	2,474	178	245	2,897	6,324
		61.7	67	15	13	95	71	67	15	13	95	154
	富山	74.3	1,491	217	220	1,928	1,327	1,491	217	220	1,928	2,596
		40.2	33	0	4	37	33	33	0	4	37	92
	石川	45.9	781	0	85	866	861	781	0	85	866	1,886
	計	46.6	212	29	34	275	244	212	29	34	275	590
	計	52.7	4,747	395	549	5,691	5,136	4,747	395	549	5,691	10,805
国土交通省 その他		43.1	14	6	5	25	23	14	6	5	25	58
	その他	59.0	278	114	98	491	376	278	114	98	491	832
	計	43.1	14	6	5	25	23	14	6	5	25	58
	計	59.0	278	114	98	491	376	278	114	98	491	832
その他の 国の機関		70.5	12	12	7	31	17	12	12	7	31	44
	新潟	118.2	196	169	44	409	175	196	169	44	409	346
		23.8	1	0	4	5	6	1	0	4	5	21
	富山	50.5	17	0	95	112	105	17	0	95	112	222
		40.0	6	0	2	8	8	6	0	2	8	20
	石川	61.2	66	0	2	68	56	66	0	2	68	111
	計	51.8	19	12	13	44	31	19	12	13	44	85
	計	86.8	279	169	141	588	336	279	169	141	588	678
県		19.0	194	63	15	272	351	194	63	15	272	1,430
	新潟	20.2	1,288	257	55	1,600	1,938	1,288	257	55	1,600	7,924
		26.9	151	4	22	177	150	151	4	22	177	659
	富山	30.7	856	36	152	1,044	820	856	36	152	1,044	3,401
		34.4	200	3	4	207	199	200	3	4	207	602
	石川	34.6	928	14	52	993	1,022	928	14	52	993	2,871
	計	24.4	545	70	41	656	700	545	70	41	656	2,691
	計	25.6	3,073	307	258	3,637	3,780	3,073	307	258	3,637	14,197
政令市		21.1	27	5	9	41	46	27	5	9	41	194
	新潟市	14.3	146	19	23	187	355	146	19	23	187	1,303
	計	21.1	27	5	9	41	46	27	5	9	41	194
	計	14.3	146	19	23	187	355	146	19	23	187	1,303
市町村		28.8	92	13	36	141	165	92	13	36	141	489
	新潟	27.2	460	26	150	636	839	460	26	150	636	2,337
		35.8	129	1	47	177	185	129	1	47	177	495
	富山	43.6	715	3	189	907	911	715	3	189	907	2,083
		30.9	189	3	18	210	196	189	3	18	210	679
	石川	41.0	888	12	86	987	772	888	12	86	987	2,404
	計	31.7	410	17	101	528	546	410	17	101	528	1,663
	計	37.1	2,063	42	425	2,530	2,523	2,063	42	425	2,530	6,824
民間		24.7	55	33	16	104	129	55	33	16	104	421
	新潟	47.3	826	103	20	950	765	826	103	20	950	2,010
		35.7	47	8	15	70	70	47	8	15	70	196
	富山	58.2	261	25	37	323	189	261	25	37	323	555
		25.0	65	76	17	158	143	65	76	17	158	631
	石川	34.2	480	23	16	519	577	480	23	16	519	1,517
	計	26.6	167	117	48	332	342	167	117	48	332	1,248
	計	43.9	1,567	151	73	1,792	1,531	1,567	151	73	1,792	4,081
合計		25.1	492	140	100	732	848	492	140	100	732	2,922
	新潟	33.0	5,391	751	536	6,678	7,020	5,391	751	536	6,678	20,244
		34.4	395	28	101	524	482	395	28	101	524	1,525
	富山	48.7	3,339	282	693	4,314	3,352	3,339	282	693	4,314	8,856
		30.6	493	82	45	620	579	493	82	45	620	2,024
	石川	39.1	3,144	49	241	3,433	3,288	3,144	49	241	3,433	8,789
		43.1	14	6	5	25	23	14	6	5	25	58
その他	59.0	278	114	98	491	376	278	114	98	491	832	
	計	29.1	1,394	256	251	1,901	1,932	1,394	256	251	1,901	6,529
	計	38.5	12,152	1,196	1,568	14,916	14,037	12,152	1,196	1,568	14,916	38,721

- (注)・「国土交通省」：国土交通省(新潟県、富山県、石川県に所在する事務所)、新潟港湾空港整備事務所、新潟港湾空港技術調査事務所、伏木富山港湾事務所、金沢港湾・空港整備事務所
- ・「国土交通省その他」：山形県、福島県、長野県、岐阜県に所在する事務所
  - ・「その他の国の機関」：農林水産省、総務省、財務省、環境省、裁判所、国立大学、国立病院等
  - ・「県」：新潟県、富山県、石川県
  - ・「政令市」：新潟市
  - ・「市町村」：新潟縣市町村、富山縣市町村、石川県市町村
  - ・「民間」：東日本高速道路(株)、中日本高速道路(株)、東日本旅客鉄道(株)、西日本旅客鉄道(株)、民間企業からの元請け業務、公益法人等(独立行政法人、地方公共法人財団法人、社団法人はすべて公益法人とする。)

## (1) 調査全体

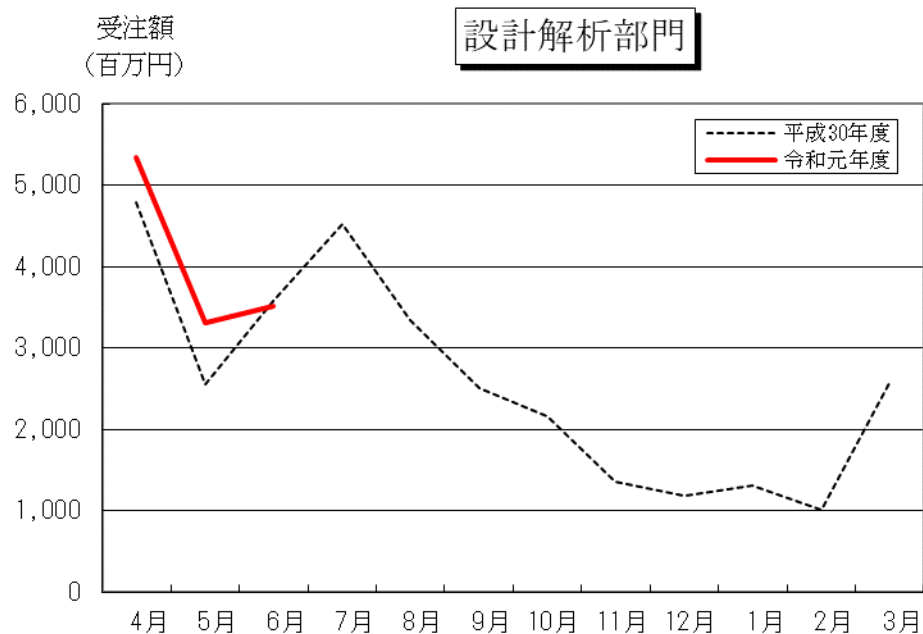
調査全体での第1四半期（4～6月）の受注において4月が11%の増、5月が15%の増、6月が7%の減となり、全体では6%の増となっている。



## (2) 設計解析部門

設計解析部門での第1四半期（4～6月）の受注においては4月が12%の増、5月が30%の増、6月が2%の減となり、全体的には11%の増となった。

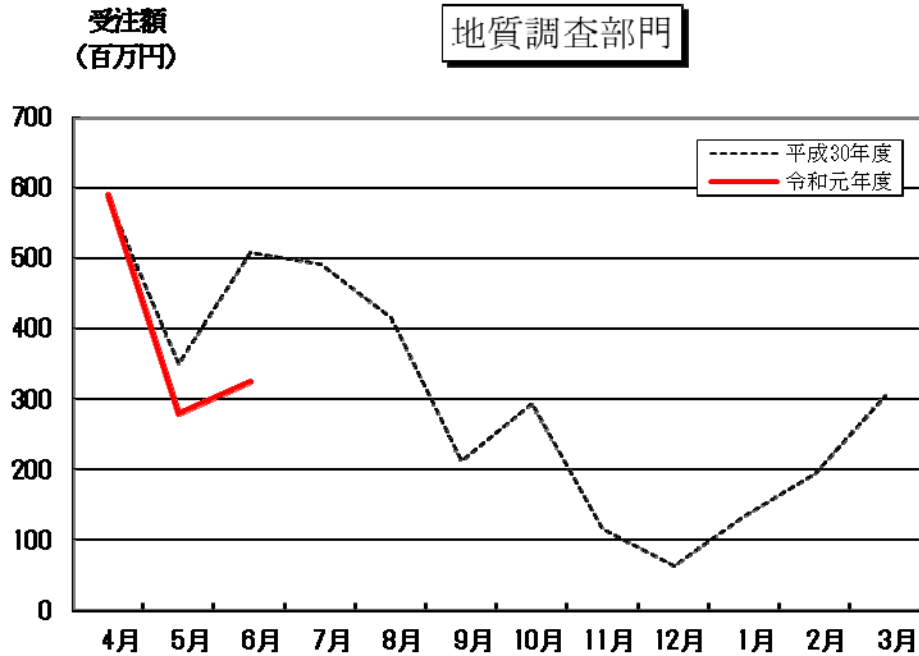
発注機関別で見ると「国土交通省」「その他の国の機関」「県」「市町村」「民間」において2～71%の増となり、「国土交通省その他」「政令市」においては2～29%の減であった。



### (3) 地質調査等部門

地質調査部門での第1四半期(4~6月)の受注においては4月に1%の増、5月は20%の減、6月に36%の減となり、全体では17%の減となった。

発注機関別で見ると「国土交通省その他」「その他の国の機関」において54~202%の増となり、「国土交通省」「県」「政令市」「市町村」「民間」においては18~58%の減であった。



### (4) 測量部門

測量部門での第1四半期(4~6月)の受注においては4月に15%の増、5月が32%の減、6月に12%の減となり、全体では7%の減となった。

発注機関別で見ると、「国土交通省」「国土交通省その他」「その他の国の機関」において4~464%の増となり、「県」「政令市」「市町村」「民間」においては9~79%の減となった。

