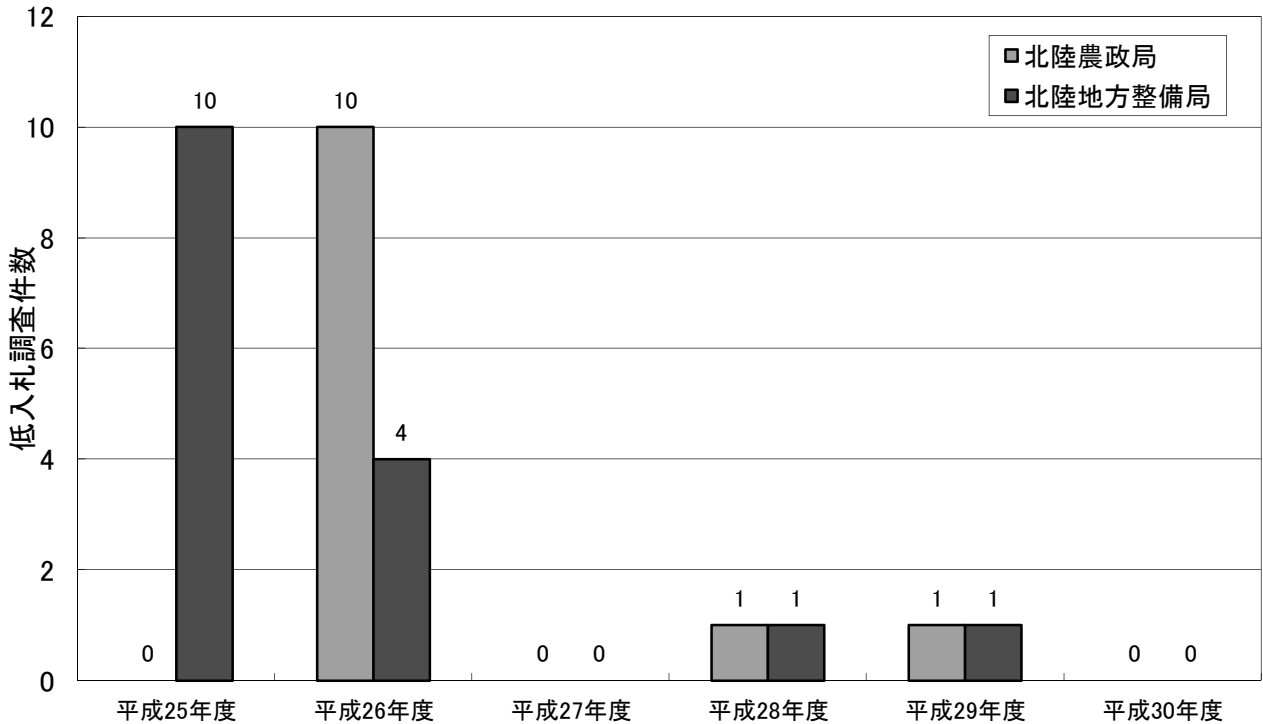


### (3) 建設業の現況

記事提供: 国土交通省 北陸地方整備局  
記事提供: 農林水産省 北陸農政局

#### ◎低入札調査件数の推移



- ※ 調査対象は、各機関管内とし随意契約を除く全工種
- ※ 北陸地方整備局の件数は港湾空港関係を含む
- ※ 平成30年度データは4月～3月分

#### ◎建設業登録者数

北陸3県における許可業者数の推移(各年度末調べ)

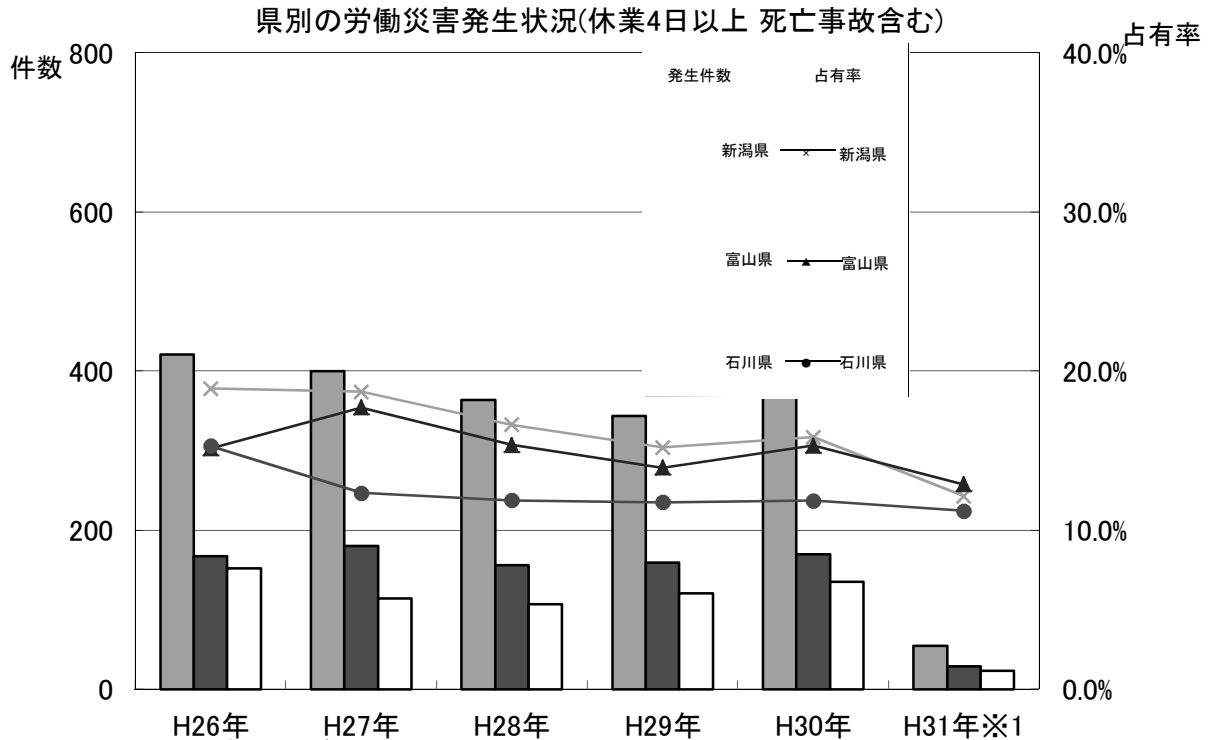
(単位:社)

			平成25年度	平成26年度	平成27年度	平成28年度	平成29年度	平成30年度
新潟県	大臣	一般	86	90	93	90	89	91
		特定	80	79	79	82	81	82
		純計	117	120	123	123	124	125
	知事	一般	10,014	9,998	9,802	9,666	9,419	9,396
		特定	981	978	982	983	990	985
		純計	10,295	10,275	10,089	9,953	9,719	9,701
合計			10,412	10,395	10,212	10,076	9,843	9,826
富山県	大臣	一般	90	99	99	105	107	109
		特定	63	65	66	66	68	66
		純計	112	120	121	127	129	129
	知事	一般	5,055	5,053	4,966	4,874	4,793	4,787
		特定	403	402	406	414	418	425
		純計	5,194	5,188	5,102	5,020	4,946	4,944
合計			5,306	5,308	5,223	5,147	5,075	5,073
石川県	大臣	一般	88	90	92	91	93	91
		特定	66	68	66	69	67	65
		純計	115	119	121	124	122	119
	知事	一般	5,220	5,238	5,146	5,109	5,051	5,065
		特定	419	419	415	417	423	424
		純計	5,433	5,448	5,360	5,329	5,279	5,299
合計			5,548	5,567	5,481	5,453	5,401	5,418

※ 一般建設業許可業者と特定建設業許可業者の和が建設業許可業者の総数と一致しないのは、一般建設業及び特定建設業の両方の許可を取得している業者の数が重複してカウントされるためである。

◎労働災害発生状況の推移

北陸3県全体の労働災害発生状況は、うち建設業で692件であり、去年同期と比べ16%増となっている。全産業における建設業の占める割合(占有率)は、14.8%で去年同期より1.3%増となっている。

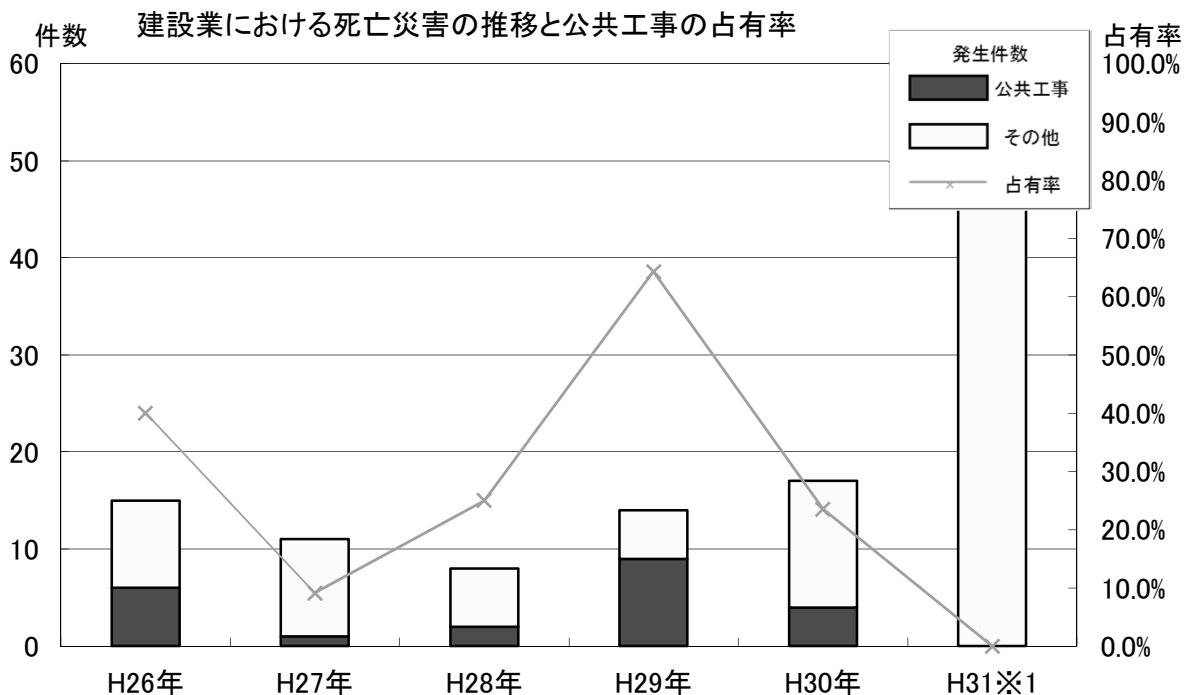


※ 労働者死傷病報告データによる。

※<sup>1</sup>平成31年データは1月～3月分

建設業における死亡災害は、去年同期と比べ3件増加し、17件となっている。

公共工事における死亡災害は、北陸3県では去年同期より5件減少し、4件発生している。



※ 過去の労働局のデータを元に事務局で作成。

※平成30年データは1月～12月分