

## 新潟・富山・石川、3県内建設業の受注動向（新潟県分）

### 新潟県

記事提供：（一社）新潟県建設業協会

平成30年度第4四半期まで（4～3月）における土木・建築の元請受注高状況は、累計（総計）では6,759億円で前年同期比589億円の増（9.5%増）〔公共が18億円の減（0.6%減）・民間は606億円の増（18.1%増）で推移〕となり、109.5%の受注となった。

第4四半期（1～3月）における土木・建築の元請受注高総計は、1,931億円で前年同期比119億円の増（6.6%増）〔公共99億円の減（10.5%減）・民間219億円の増（25.1%増）〕となり、民間は前年同期を上回る受注、公共は前年同期を下回る受注となった。

県内の地区別での受注状況は、上越地区が地区合計で67億円の減（24.8%減）〔公共33.5%減・民間7.5%増〕、中越地区が地区合計で22億円の増（4.9%増）〔公共4.8%増・民間5.0%増〕、下越地区が地区合計で100億円の増（19.5%増）〔公共8.7%減・民間51.9%増〕、佐渡地区が地区合計で21億円の減（35.1%減）〔公共35.1%減・民間34.4%減〕となり、県内合計は上越・佐渡地区は下回ったものの、中越・下越地区で上回り、35億円の増（2.7%増）〔公共が102億円の減（12.9%減）・民間は136億円の増（27.4%増）で推移〕と前年同期を上回る結果となっている。

一方、土木・建築別の元請受注状況では、土木の受注高総計は1,038億円で、前年同期比80億円の減（7.2%減）となった。うち、公共が783億円で47億円の減（5.6%減）・民間は255億円で34億円の減（11.7%減）となっている。

また、建築の受注高総計は892億円で、前年同期比200億円の増（28.8%増）となった。うち、公共が58億円で53億円の減（47.4%減）・民間は834億円で252億円の増（43.4%増）となっている。

この結果、今期は土木は公共・民間、建築は公共が前年を下回る受注となったものの、建築の民間で上回り、全体としては統計で6.6%の増で推移した。

### 富山県

記事提供：（一社）富山県建設業協会

第4四半期（H31年1～3月）における土木・建築の元請受注高総計は336億円で、前年同期から81億円増加した（32%増）。これを公共・民間別でみると、公共が176億円で33億円の増（23%増）、民間が160億円で48億円の増（44%増）と公共・民間ともに増加した。県外受注高は公共14億円（337%増）、民間6億円（27%減）となっており、公共が前年同時期を大きく上回る結果となった。

県内地区別の受注状況をみると、東部地区は、公共11%増・民間39%増となり地区合計では22%の増、西部地区では、公共25%増・民間64%増となり地区合計で44%増となった。県内の合計額は、315億円【公共22億円増（15%増）・民間51億円増（50%増）】と、いずれも好調に推移した。

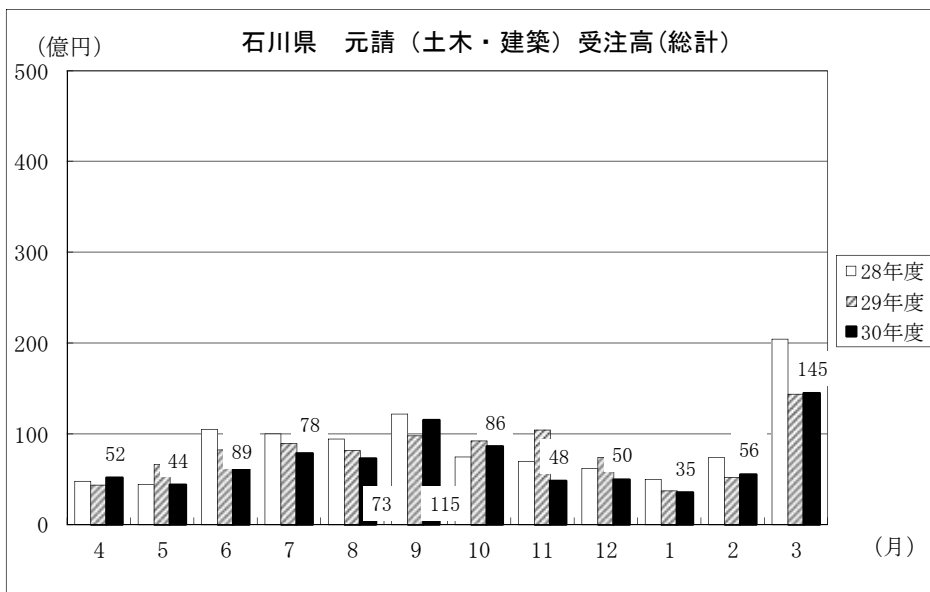
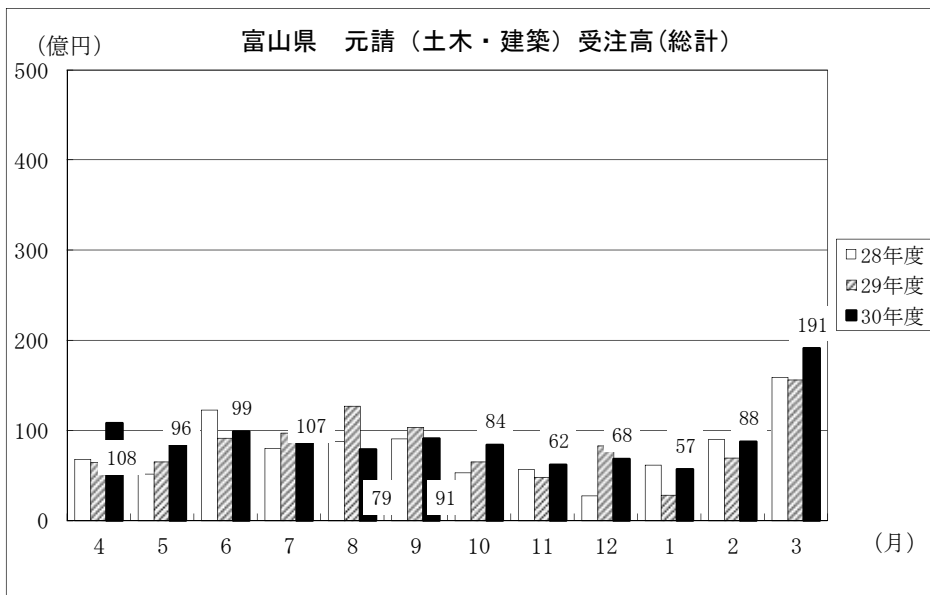
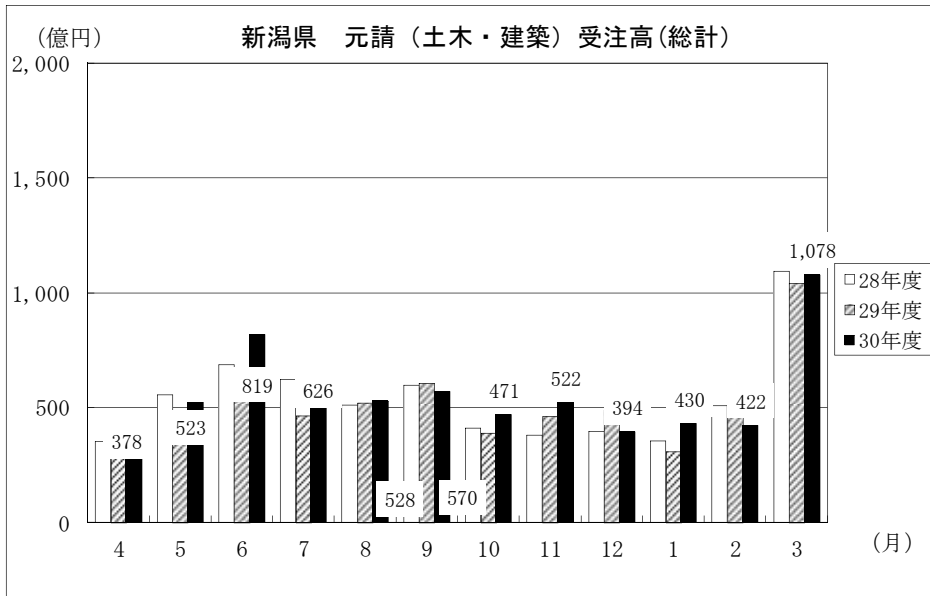
土木・建築別の受注状況総計でみた場合、土木では179億円で、前年同期比34億円の増（24%増）となった。うち、公共が161億円で28億円の増（21%増）となり、民間は18億円で6億円の増（50%増）となっている。建築では157億円で、前年同期比47億円の増（42%増）となっている。うち、公共は15億円で4億円の増（38%増）、民間が142億円で42億円増（43%増）となっている。

平成30年度（平成30年4月～平成31年3月）を通して見ると、土木・建築の元請受注高累計（総計）は、1,130億円で、前年同期比129億円の増（13%増）となっている。これを公共・民間別で見ると、公共が566億円で28億円の増（5%増）、民間は564億円で101億円の増（22%増）となっており、県内地区別では西部地区の公共以外は前年を上回った。

※（一社）富山県建設業協会100社の受注調査による

平成30年度第4四半期（1月～3月）における土木・建築の元請受注高総計は、235.9億円で対前年度同期比1.5億円の増（0.6%増）となった。これを公共・民間で見ると、公共が149.8億円で対前年度同期比19.6億円の減（11.6%減）で、民間が86.1億円で対前年度同期比21.1億円の増（32.4%増）となった。また、土木・建築の工種別で見ると、土木の元請受注高総計は、138.4億円で対前年度同期比9.1億円減（6.1%減）で、建築の元請受注高総計は、97.4億円で対前年度同期比10.6億円増（12.2%増）となっており、共に受注高は減少傾向となっている。更に、工種別に公共・民間別を見ると、土木では公共が対前年度同期比9.2億円減（6.4%減）、民間が0.1億円増（1.9%増）となり、建築では、公共が10.4億円減（38.3%減）、民間が21.0億円増（35.2%増）となっているが、土木は公共が減、民間が増となっており、建築の受注高は公共が大幅な減で、民間が大幅な増となっている。

平成30年度通期（4月～3月）における土木・建築の元請受注高状況は、総計が870.9億円で対前年度総計970.2億円に比し、99.3億円の減（10.2%減）で、前年度総計額より減少となった。これを公共・民間別で見ると、公共が555.9億円で、対前年度比79.1億円の減（12.5%減）、民間が315.0億円で、対前年度比20.2億円の減（6.0%減）となり、受注額は公共・民間とも減となった。土木・建築の工種別で見ると、土木が480.0億円で対前年度通期の土木が478.1億円で1.9億円の増（0.4%増）、建築が391.0億円で対前年度通期の建築が492.1億円で101.2億円の減（20.6%減）となった。



新潟県

土木・元請受注高（1／2）

（単位：百万円，％）

	県内合計			上越			中越			下越			佐渡		
	公共	民間	計	公共	民間	計	公共	民間	計	公共	民間	計	公共	民間	計
29年度合計	▲6 175,688	8 43,347	▲4 219,035	17 41,198	4 5,293	15 46,491	▲11 60,233	9 20,068	▲7 80,301	▲12 63,725	7 17,564	▲9 81,289	▲6 10,532	108 422	▲4 10,954
30年4月	33 8,763	29 3,150	▲4 11,913	▲54 859	176 692	▲27 1,551	102 4,351	▲31 787	▲7 5,138	20 3,019	64 1,654	33 4,673	821 534	▲50 17	499 551
30年5月	36 10,748	5 3,781	27 14,529	19 3,309	85 1,270	32 4,579	19 3,648	0 865	15 4,513	84 3,622	▲18 1,585	34 5,207	122 169	▲47 61	20 230
30年6月	8 15,788	▲5 3,380	6 19,168	38 4,111	64 515	40 4,626	18 6,058	▲2 1,864	12 7,922	▲11 4,918	▲23 990	▲13 5,908	▲27 701	▲72 11	▲29 712
30年7月	26 19,142	31 2,786	26 21,928	▲16 3,080	▲37 233	▲18 3,313	59 9,234	152 1,404	67 10,638	10 5,770	▲5 1,124	7 6,894	120 1,058	317 25	122 1,083
30年8月	13 15,226	12 3,157	13 18,383	1 2,862	38 397	4 3,259	46 6,740	36 1,404	44 8,144	▲5 4,830	▲9 1,345	▲6 6,175	▲20 794	▲31 11	▲20 805
30年9月	▲4 17,043	▲2 3,731	▲4 20,774	17 4,209	66 653	22 4,862	▲7 5,044	24 1,460	▲1 6,504	5 7,226	▲30 1,565	▲3 8,791	▲71 564	152 53	▲68 617
30年10月	18 13,600	29 2,574	19 16,174	9 2,441	▲5 305	7 2,746	21 5,398	17 949	20 6,347	18 5,278	58 1,303	24 6,581	34 483	▲56 17	25 500
30年11月	▲0 9,083	▲7 2,559	▲2 11,642	21 2,725	▲16 314	16 3,039	▲22 2,481	▲26 848	▲23 3,329	▲18 2,797	11 1,320	▲10 4,117	266 1,080	108 77	248 1,157
30年12月	▲25 8,401	2 2,119	▲21 10,520	▲3 1,296	0 251	▲2 1,547	▲38 3,054	▲0 714	▲33 3,768	▲19 3,518	4 1,140	▲15 4,658	▲9 533	40 14	▲8 547
31年1月	▲13 6,600	100 3,513	8 10,113	8 1,575	40 280	11 1,855	▲3 2,352	352 2,097	54 4,449	▲29 1,810	6 1,121	▲19 2,931	▲23 863	▲63 15	▲25 878
31年2月	3 11,165	▲53 3,410	▲19 14,575	▲26 2,016	▲37 177	▲27 2,193	▲75 3,186	▲47 1,426	▲35 4,612	47 5,137	38 1,801	38 6,938	▲36 826	▲67 6	▲36 832
31年3月	▲8 45,941	▲3 8,888	▲7 54,829	▲27 9,821	▲67 513	▲31 10,334	22 19,632	1 4,588	17 24,220	▲18 14,743	23 3,774	▲12 18,517	▲27 1,745	▲71 13	▲28 1,758
H31.1～3	63,706	15,811	79,517	13,412	970	14,382	25,170	8,111	33,281	21,690	6,696	28,386	3,434	34	3,468
H30.1～3	68,238	18,199	86,437	17,634	2,037	19,671	21,512	10,718	32,230	24,275	5,340	29,615	4,817	104	4,921
30年度累計	3 181,500	▲1 43,048	3 224,548	▲7 38,304	6 5,600	▲6 43,904	18 71,178	▲8 18,406	12 89,584	▲2 62,668	7 18,722	0 81,390	▲11 9,350	▲24 320	▲12 9,670

（注）上段は前年同期比

（新潟県建設業協会の受注調査による）

新潟県

土木・元請受注高（2／2）

（単位：百万円，％）

	県内合計			県外			総計		
	公共	民間	計	公共	民間	計	公共	民間	計
29年度合計	▲6 175,688	8 43,347	▲4 219,035	▲23 56,916	▲11 30,736	▲19 87,652	▲11 232,604	▲1 74,083	▲9 306,687
30年4月	33 8,763	29 3,150	▲4 11,913	▲16 3,493	98 1,774	5 5,267	14 12,256	48 4,924	22 17,180
30年5月	36 10,748	5 3,781	27 14,529	▲66 2,716	36 2,624	▲46 5,340	▲15 13,464	16 6,405	▲7 19,869
30年6月	8 15,788	▲5 3,380	6 19,168	▲44 5,501	514 21,003	100 26,504	▲13 21,289	250 24,383	45 45,672
30年7月	26 19,142	31 2,786	26 21,928	8 2,851	▲60 994	▲25 3,845	23 21,993	▲18 3,780	15 25,773
30年8月	13 15,226	12 3,157	13 18,383	241 10,149	▲15 1,737	137 11,886	54 25,375	1 4,894	42 30,269
30年9月	▲4 17,043	▲2 3,731	▲4 20,774	76 2,984	▲21 2,894	10 5,878	3 20,027	▲11 6,625	▲1 26,652
30年10月	18 13,600	29 2,574	19 16,174	122 3,740	37 2,281	79 6,021	31 17,340	32 4,855	31 22,195
30年11月	▲0 9,083	▲7 2,559	▲2 11,642	13 3,312	58 3,541	32 6,853	3 12,395	22 6,100	9 18,495
30年12月	▲25 8,401	2 2,119	▲21 10,520	▲53 3,895	74 3,038	▲31 6,933	▲37 12,296	35 5,157	▲25 17,453
31年1月	▲13 6,600	100 3,513	8 10,113	▲26 1,981	4 2,206	▲13 4,187	▲16 8,581	47 5,719	1 14,300
31年2月	3 11,165	▲53 3,410	▲19 14,575	13 6,431	▲16 1,880	5 8,311	7 17,596	▲44 5,290	▲12 22,886
31年3月	▲8 45,941	▲3 8,888	▲7 54,829	▲2 6,222	▲11 5,609	▲7 11,831	▲7 52,163	▲7 14,497	▲7 66,660
H31.1～3	63,706	15,811	79,517	14,634	9,695	24,329	78,340	25,506	103,846
H30.1～3	68,238	18,199	86,437	14,757	10,672	25,429	82,995	28,871	111,866
30年度累計	3 181,500	▲1 43,048	3 224,548	▲6 53,275	61 49,581	17 102,856	1 234,775	25 92,629	7 327,404

（注）上段は前年同期比

（新潟県建設業協会の受注調査による）

新潟県

建築・元請受注高（1/2）

(単位：百万円, %)

	県内合計			上越			中越			下越			佐渡		
	公共	民間	計	公共	民間	計	公共	民間	計	公共	民間	計	公共	民間	計
29年度合計	▲13 45,857	▲7 132,856	▲8 178,713	6 12,036	▲36 13,155	▲21 25,191	▲19 14,823	3 38,409	▲4 53,232	▲18 15,551	▲5 78,660	▲7 94,211	▲14 3,447	77 2,632	10 6,079
30年4月	▲33 1,190	▲6 10,526	▲9 11,716	384 92	104 1,132	114 1,224	▲65 216	52 2,812	23 3,028	93 880	▲25 6,527	▲19 7,407	▲100 2	▲35 55	▲93 57
30年5月	▲12 3,789	3 10,566	▲2 14,355	331 1,341	▲19 991	51 2,332	▲30 1,747	▲9 3,386	▲18 5,133	▲46 6,993	16 6,117	4 6,810	▲96 8	▲14 72	▲73 80
30年6月	▲19 7,239	▲18 12,770	▲18 20,009	78 1,869	28 1,883	49 3,752	33 3,830	▲48 2,491	▲18 6,321	▲61 1,526	▲9 8,274	▲25 9,800	▲99 14	77 122	▲88 136
30年7月	157 6,751	118 21,667	126 28,418	34 709	195 2,820	137 3,529	441 3,302	▲0 2,906	76 6,208	66 2,454	161 15,398	142 17,852	3,475 286	543 543	319 829
30年8月	19 5,369	▲25 12,215	▲16 17,584	▲76 168	▲1 1,114	▲29 1,282	140 4,471	▲41 2,712	11 7,183	▲63 728	▲17 8,322	▲25 9,050	▲90 2	▲88 67	▲88 69
30年9月	1 4,530	19 15,754	14 20,284	▲93 260	▲51 1,074	▲77 1,334	52 878	▲34 2,576	▲23 3,454	1,068 3,212	94 12,079	135 15,291	1,100 180	▲97 25	▲78 205
30年10月	▲60 1,758	14 11,135	▲9 12,893	▲87 264	275 3,520	25 3,784	▲36 486	5 2,711	▲5 3,197	▲33 991	▲20 4,832	▲23 5,823	▲84 17	▲63 72	▲71 89
30年11月	70 2,176	19 8,822	26 10,998	788 755	35 643	149 1,398	▲33 442	6 2,733	▲2 3,175	54 820	22 5,225	26 6,045	7,850 159	101 221	239 380
30年12月	▲46 1,400	▲12 6,707	▲20 8,107	137 353	146 1,444	144 1,797	▲76 167	▲46 1,290	▲53 1,457	▲34 738	▲14 3,940	▲18 4,678	▲77 142	▲8 33	▲73 175
31年1月	47 2,386	296 21,297	238 23,683	410 296	747 1,414	660 1,710	▲58 175	466 4,587	287 4,762	68 1,911	257 15,214	218 17,125	0 4	▲45 82	▲44 86
31年2月	▲21 1,179	▲14 8,355	▲15 9,534	478 156	▲64 533	▲54 689	▲3 475	▲21 3,567	▲19 4,042	▲50 485	16 4,170	2 4,655	385 63	▲46 85	▲13 148
31年3月	▲79 1,670	9 17,931	▲19 19,601	▲94 195	59 3,172	▲38 3,367	▲80 542	21 4,484	▲22 5,026	▲9 867	▲5 10,167	▲5 11,034	▲90 66	83 108	▲76 174
H31.1~3	5,235	47,583	52,818	647	5,119	5,766	1,192	12,638	13,830	3,263	29,551	32,814	133	275	408
H30.1~3	10,879	31,564	42,443	3,500	3,629	7,129	3,644	9,041	12,685	3,052	18,527	21,579	683	367	1,050
30年度累計	▲14 39,437	19 157,745	10 197,182	▲46 6,458	50 19,740	4 26,198	13 16,731	▲6 36,255	▲0 52,986	▲2 15,305	27 100,265	23 115,570	▲73 943	▲44 1,485	▲60 2,428

(注) 上段は前年同期比

(新潟県建設業協会の受注調査による)

新潟県

建築・元請受注高（2/2）

(単位：百万円, %)

	県内合計			県外			総計		
	公共	民間	計	公共	民間	計	公共	民間	計
29年度合計	▲13 45,857	▲7 132,856	▲8 178,713	▲30 3,113	14 128,536	12 131,649	▲14 48,970	3 261,392	▲0 310,362
30年4月	▲33 1,190	▲6 10,526	▲9 11,716	- 21	40 8,873	40 8,894	▲32 1,211	11 19,399	7 20,610
30年5月	▲12 3,789	3 10,566	▲2 14,355	- 0	114 18,027	114 18,027	▲12 3,789	53 28,593	41 32,382
30年6月	▲19 7,239	▲18 12,770	▲18 20,009	▲20 384	92 15,848	86 16,232	▲19 7,623	21 28,618	9 36,241
30年7月	157 6,751	118 21,667	126 28,418	1,738 864	▲34 7,528	▲26 8,392	185 7,615	37 29,195	54 36,810
30年8月	19 5,369	▲25 12,215	▲16 17,584	▲80 435	▲41 4,473	▲50 4,908	▲14 5,804	▲30 16,688	▲27 22,492
30年9月	1 4,530	19 15,754	14 20,284	- 342	▲40 9,680	▲38 10,022	8 4,872	▲13 25,434	▲10 30,306
30年10月	▲60 1,758	14 11,135	▲9 12,893	1,242 1,382	36 10,588	51 11,970	▲31 3,140	23 21,723	12 24,863
30年11月	70 2,176	19 8,822	26 10,998	962 616	8 22,050	11 22,666	108 2,792	11 30,872	16 33,664
30年12月	▲46 1,400	▲12 6,707	▲20 8,107	47,250 947	▲18 12,880	▲12 13,827	▲10 2,347	▲16 19,587	▲15 21,934
31年1月	47 2,386	296 21,297	238 23,683	▲100 0	▲47 5,048	▲48 5,048	39 2,386	76 26,345	73 28,731
31年2月	▲21 1,179	▲14 8,355	▲15 9,534	▲98 2	13 9,806	12 9,808	▲26 1,181	▲1 18,161	▲3 19,342
31年3月	▲79 1,670	9 17,931	▲19 19,601	2,915 603	149 20,940	156 21,543	▲71 2,273	56 38,871	26 41,144
H31.1~3	5,235	47,583	52,818	605	35,794	36,399	5,840	83,377	89,217
H30.1~3	10,879	31,564	42,443	229	26,591	26,820	11,108	58,155	69,263
30年度累計	▲14 39,437	19 157,745	10 197,182	80 5,596	13 145,741	15 151,337	▲8 45,033	16 303,486	12 348,519

(注) 上段は前年同期比

(新潟県建設業協会の受注調査による)

新潟県

元請（土木・建築）合計受注高（1/2）

(単位：百万円, %)

	県内合計			上越			中越			下越			佐渡		
	公共	民間	計	公共	民間	計	公共	民間	計	公共	民間	計	公共	民間	計
29年度合計	▲7 221,545	▲3 176,203	▲6 397,748	▲14 53,234	▲28 18,448	▲1 71,682	▲13 75,056	5 58,477	▲6 133,533	▲13 79,276	▲3 96,224	▲8 175,500	▲8 13,979	81 3,054	1 17,033
30年4月	19 9,953	1 13,676	8 23,629	▲50 951	127 1,824	3 2,775	65 4,567	21 3,599	42 8,166	31 3,899	▲15 8,181	▲4 12,080	▲29 536	▲39 72	▲30 608
30年5月	19 14,537	3 14,347	11 28,884	51 4,650	18 2,261	38 6,911	▲3 5,395	▲7 4,251	▲5 9,646	33 4,315	7 7,702	15 12,017	▲38 177	▲34 133	▲36 310
30年6月	▲2 23,027	▲15 16,150	▲8 39,177	48 5,980	35 2,398	44 8,378	23 9,888	▲35 4,355	▲3 14,243	▲32 6,444	▲11 9,264	▲21 15,708	▲65 715	23 133	▲61 848
30年7月	45 25,893	102 24,453	68 50,346	▲10 3,789	130 3,053	23 6,842	95 12,536	24 4,310	70 16,846	22 8,224	133 16,522	79 24,746	174 1,344	190 568	179 1,912
30年8月	14 20,595	▲20 15,372	▲3 35,967	▲14 3,030	7 1,511	▲8 4,541	73 11,211	▲27 4,116	27 15,327	▲21 5,558	▲16 9,667	▲18 15,225	▲21 796	▲87 78	▲45 874
30年9月	▲3 21,573	14 19,485	4 41,058	▲38 4,469	▲33 1,727	▲37 6,196	▲1 5,922	▲20 4,036	▲10 9,958	46 10,438	55 13,644	7 24,082	▲61 744	▲92 78	▲71 822
30年10月	▲4 15,358	16 13,709	5 29,067	▲37 2,705	203 3,825	17 6,530	12 5,884	7 3,660	10 9,544	5 6,269	▲11 6,135	▲3 12,404	7 500	▲62 89	▲16 589
30年11月	8 11,259	12 11,381	10 22,640	49 3,480	12 957	39 4,437	▲24 2,923	▲4 3,581	▲14 6,504	▲8 3,617	20 6,545	8 10,162	317 1,239	103 298	246 1,537
30年12月	▲29 9,801	▲9 8,826	▲20 18,627	11 1,649	102 1,695	44 3,344	▲42 3,221	▲36 2,004	▲40 5,225	▲22 4,256	▲10 5,080	▲16 9,336	▲44 675	2 47	▲42 722
31年1月	▲2 8,986	247 24,810	107 33,796	23 1,871	362 1,694	89 3,565	▲11 2,527	425 6,684	124 9,211	1 3,721	208 16,335	123 20,056	▲23 867	▲49 97	▲27 964
31年2月	0 12,344	▲31 11,765	▲18 24,109	▲21 2,172	▲59 710	▲36 2,882	5 3,661	▲51 4,993	▲37 8,654	18 5,622	24 5,971	21 11,593	▲32 889	▲48 91	▲34 980
31年3月	▲17 47,611	5 26,819	▲11 74,430	▲41 10,016	4 3,685	▲33 13,701	7 20,174	10 9,072	8 29,246	▲17 15,610	1 13,941	▲9 29,551	▲41 1,811	16 121	▲39 1,932
H31.1~3	68,941	63,394	132,335	14,059	6,089	20,148	26,362	20,749	47,111	24,953	36,247	61,200	3,567	309	3,876
H30.1~3	79,117	49,763	128,880	21,134	5,666	26,800	25,156	19,759	44,915	27,327	23,867	51,194	5,500	471	5,971
30年度累計	▲0 220,937	14 200,793	6 421,730	▲16 44,762	37 25,340	▲2 70,102	17 87,909	▲7 54,661	7 142,570	▲2 77,973	24 118,987	12 196,960	▲26 10,293	▲41 1,805	▲29 12,098

(注) 上段は前年同期比

(新潟県建設業協会の受注調査による)

新潟県

元請（土木・建築）合計受注高（2/2）

(単位：百万円, %)

	県内合計			県外			総計		
	公共	民間	計	公共	民間	計	公共	民間	計
29年度合計	▲7 221,545	▲3 176,203	▲6 397,748	▲24 60,029	8 159,272	▲3 219,301	▲11 281,574	2 335,475	▲5 617,049
30年4月	19 9,953	1 13,676	8 23,629	▲15 3,514	47 10,647	24 14,161	8 13,467	17 24,323	13 37,790
30年5月	19 14,537	3 14,347	11 28,884	▲66 2,716	100 20,651	27 23,367	▲15 17,253	44 34,998	18 52,251
30年6月	▲2 23,027	▲15 16,150	▲8 39,177	▲43 5,885	215 36,851	94 42,736	▲15 28,912	73 53,001	27 81,913
30年7月	45 25,893	102 24,453	68 50,346	39 3,715	▲38 8,522	▲26 12,237	44 29,608	27 32,975	35 62,583
30年8月	14 20,595	▲20 15,372	▲3 35,967	105 10,584	▲36 6,210	13 16,794	34 31,179	▲25 21,582	1 52,761
30年9月	▲3 21,573	14 19,485	4 41,058	97 3,326	▲36 12,574	▲26 15,900	4 24,899	▲13 32,059	▲6 56,958
30年10月	▲4 15,358	16 13,709	5 29,067	186 5,122	36 12,869	60 17,991	15 20,480	25 26,578	21 47,058
30年11月	8 11,259	12 11,381	10 22,640	31 3,928	13 25,591	15 29,519	13 15,187	13 36,972	13 52,159
30年12月	▲29 9,801	▲9 8,826	▲20 18,627	▲41 4,842	▲9 15,918	▲19 20,760	▲34 14,643	▲9 24,744	▲20 39,387
31年1月	▲2 8,986	247 24,810	107 33,796	▲29 1,981	▲38 7,254	▲36 9,235	▲8 10,967	70 32,064	40 43,031
31年2月	0 12,344	▲31 11,765	▲18 24,109	11 6,433	7 11,686	9 18,119	4 18,777	▲16 23,451	▲8 42,228
31年3月	▲17 47,611	5 26,819	▲11 74,430	7 6,825	81 26,549	58 33,374	▲15 54,436	32 53,368	3 107,804
H31.1~3	68,941	63,394	132,335	15,239	45,489	60,728	84,180	108,883	193,063
H30.1~3	79,117	49,763	128,880	14,986	37,263	52,249	94,103	87,026	181,129
30年度累計	▲0 220,937	14 200,793	6 421,730	▲2 58,871	23 195,322	16 254,193	▲1 279,808	18 396,115	10 675,923

(注) 上段は前年同期比

(新潟県建設業協会の受注調査による)

新潟県

土木・建築・元請・下請合計受注高（1/2）

(単位：百万円, %)

	県内合計			上越			中越			下越			佐渡		
	公共	民間	計	公共	民間	計	公共	民間	計	公共	民間	計	公共	民間	計
29年度合計	▲6 253,728	▲7 208,843	▲6 462,571	▲13 59,945	▲27 26,196	▲3 86,141	▲9 87,337	0 71,861	▲5 159,198	▲13 90,645	▲5 107,256	▲9 197,901	▲4 15,801	44 3,530	2 19,331
30年4月	19 13,526	6 17,070	11 30,596	▲30 1,704	92 2,387	11 4,091	55 5,934	14 4,723	34 10,657	21 5,110	▲7 9,861	1 14,971	▲10 778	▲49 99	▲17 877
30年5月	16 17,598	5 17,849	10 35,447	38 5,182	46 3,410	41 8,592	▲1 6,630	▲13 5,427	▲6 12,057	27 5,532	9 8,864	15 14,396	▲33 254	▲31 148	▲32 402
30年6月	1 26,713	▲16 19,482	▲7 46,195	45 6,780	6 3,158	30 9,938	22 11,297	▲32 5,905	▲4 17,202	▲25 7,808	▲11 10,131	▲18 17,939	▲62 828	72 288	▲52 1,116
30年7月	34 28,724	92 27,459	57 56,183	▲14 4,301	112 3,766	19 8,067	76 14,081	33 5,791	61 19,872	14 8,826	117 17,262	66 26,088	139 1,516	187 640	152 2,156
30年8月	18 24,525	▲23 18,064	▲4 42,589	▲10 3,843	▲27 2,025	▲17 5,868	74 12,601	▲31 5,187	20 17,788	▲14 7,030	▲13 10,757	▲14 17,787	▲10 1,051	▲85 95	▲36 1,146
30年9月	▲4 24,781	23 24,942	8 49,723	▲35 5,142	▲38 2,094	▲36 7,236	6 7,414	19 7,668	12 15,082	27 11,234	59 15,071	44 26,305	▲53 991	▲89 109	▲65 1,100
30年10月	▲4 18,097	16 16,898	4 34,995	▲31 3,416	113 4,580	12 7,996	9 6,877	19 5,152	13 12,029	1 7,129	▲10 7,070	▲4 14,199	12 675	▲63 96	▲11 771
30年11月	11 14,216	10 13,879	10 28,095	50 4,177	30 1,595	44 5,772	▲17 3,805	▲1 4,634	▲9 8,439	▲2 4,872	12 7,337	6 12,209	194 1,362	71 313	159 1,675
30年12月	▲30 11,554	▲7 11,093	▲20 22,647	18 2,055	68 2,265	40 4,320	▲50 3,597	▲24 3,003	▲41 6,600	▲15 5,136	▲13 5,769	▲14 10,905	▲44 766	▲18 56	▲43 822
31年1月	▲1 10,373	222 27,202	99 37,575	22 2,113	188 2,129	71 4,242	▲8 3,091	336 7,537	109 10,628	2 4,197	201 17,397	119 21,594	▲22 972	▲34 139	▲24 1,111
31年2月	2 13,867	▲22 15,023	▲12 28,890	▲17 2,427	▲32 1,438	▲23 3,865	7 4,348	▲46 5,901	▲31 10,249	18 6,123	26 7,573	22 13,696	▲31 969	▲45 111	▲33 1,080
31年3月	▲17 49,865	4 28,825	▲11 78,690	▲41 10,497	▲4 3,948	▲34 14,445	6 20,833	13 10,191	8 31,024	▲16 16,358	0 14,544	▲9 30,902	▲36 2,177	▲6 142	▲35 2,319
H31.1~3	74,105	71,050	145,155	15,037	7,515	22,552	28,272	23,629	51,901	26,678	39,514	66,192	4,118	392	4,510
H30.1~3	84,351	55,447	139,798	22,345	6,960	29,305	27,131	21,603	48,734	28,816	26,320	55,136	6,059	564	6,623
30年度累計	0 253,839	14 237,786	6 491,625	▲14 51,637	25 32,795	▲2 84,432	15 100,508	▲1 71,119	8 171,627	▲1 89,355	23 131,636	12 220,991	▲22 12,339	▲37 2,236	▲25 14,575

(注) 上段は前年同期比

(新潟県建設業協会の受注調査による)

新潟県

土木・建築・元請・下請合計受注高（2/2）

(単位：百万円, %)

	県内合計			県外			総計		
	公共	民間	計	公共	民間	計	公共	民間	計
29年度合計	▲6 253,728	▲7 208,843	▲6 462,571	▲21 75,935	12 183,830	▲0 259,765	▲10 329,663	1 392,673	▲4 722,336
30年4月	19 13,526	6 17,070	11 30,596	15 6,372	1 12,270	5 18,642	18 19,898	4 29,340	9 49,238
30年5月	16 17,598	5 17,849	10 35,447	▲58 4,052	90 22,369	23 26,421	▲13 21,650	40 40,218	16 61,868
30年6月	1 26,713	▲16 19,482	▲7 46,195	▲39 7,280	193 39,212	84 46,492	▲11 33,993	61 58,694	24 92,687
30年7月	34 28,724	92 27,459	57 56,183	▲28 4,079	27 10,394	▲18 14,473	33 32,803	32 37,853	33 70,656
30年8月	18 24,525	▲23 18,064	▲4 42,589	▲43 11,223	84 6,832	0 18,055	33 35,748	▲29 24,896	▲3 60,644
30年9月	▲4 24,781	23 24,942	8 49,723	▲28 9,424	203 15,126	2 24,550	18 34,205	▲3 40,068	6 74,273
30年10月	▲4 18,097	16 16,898	4 34,995	63 6,399	18 14,469	29 20,868	7 24,496	17 31,367	12 55,863
30年11月	11 14,216	10 13,879	10 28,095	15 5,072	23 30,115	22 35,187	12 19,288	18 43,994	16 63,282
30年12月	▲30 11,554	▲7 11,093	▲20 22,647	▲29 6,522	▲14 17,067	▲19 23,589	▲29 18,076	▲12 28,160	▲20 46,236
31年1月	▲1 10,373	222 27,202	99 37,575	▲30 3,093	▲33 8,234	▲32 11,327	▲9 13,466	71 35,436	37 48,902
31年2月	2 13,867	▲22 15,023	▲12 28,890	▲0 7,410	▲3 12,075	▲2 19,485	1 21,277	▲14 27,098	▲8 48,375
31年3月	▲17 49,865	4 28,825	▲11 78,690	8 7,659	58 28,040	44 35,699	▲15 57,524	25 56,865	1 114,389
H31.1~3	74,105	71,050	145,155	18,162	48,349	66,511	92,267	119,399	211,666
H30.1~3	84,351	55,447	139,798	18,895	42,551	61,446	103,246	97,998	201,224
30年度累計	0 253,839	14 237,786	6 491,625	3 78,585	18 216,203	13 294,788	1 332,424	16 453,989	9 786,413

(注) 上段は前年同期比

(新潟県建設業協会の受注調査による)

## 富山県

## 土木・元請受注高

(単位：百万円、%)

	総計			東部			西部			県内合計			県外		
	公共	民間	計	公共	民間	計	公共	民間	計	公共	民間	計	公共	民間	計
29年度合計	43,904	▲24	▲3	▲7	▲23	▲9	▲0	▲21	▲3	▲4	▲22	▲6	85	▲48	55
30年4月	▲14	2	▲12	54	14	44	143	▲5	112	97	5	76	▲97	▲94	▲97
30年5月	2,940	452	3,392	1,155	276	1,431	1,723	175	1,898	2,878	451	3,329	62	1	63
30年6月	54	50	53	168	32	124	▲8	203	20	57	92	64	▲79	▲89	▲87
30年7月	2,529	841	3,370	1,588	368	1,956	933	458	1,391	2,521	826	3,347	8	15	23
30年8月	2	▲28	▲1	5	9	5	6	▲64	▲6	5	▲31	1	▲79	2,000	▲64
30年9月	4,449	435	4,884	2,734	296	3,030	1,686	118	1,804	4,420	414	4,834	29	21	50
30年10月	25	10	22	27	1	17	▲24	18	▲22	▲7	4	▲5	3,263	—	3,405
30年11月	5,131	1,048	6,179	1,797	832	2,629	1,989	159	2,148	3,786	991	4,777	1,345	57	1,402
30年12月	▲30	▲32	▲30	43	7	37	▲50	▲65	▲51	▲16	▲21	▲16	▲84	▲100	▲85
31年1月	4,068	400	4,468	2,439	334	2,773	1,439	66	1,505	3,878	400	4,278	190	0	190
31年2月	18	0	16	42	▲12	36	▲21	▲19	▲21	14	▲14	12	7,900	536	1,669
31年3月	5,010	424	5,434	3,365	245	3,610	1,485	109	1,594	4,850	354	5,204	160	70	230
H31.1～3月	31	354	71	56	207	80	1	45	4	30	164	47	—	61,800	63,200
H30.1～3月	2,990	1,472	4,462	1,910	728	2,638	1,066	125	1,191	2,976	853	3,829	14	619	633
30年度累計	▲40	▲7	▲35	19	▲22	7	▲63	▲48	▲62	▲42	▲30	▲40	19	274	89
31年度累計	1,460	383	1,843	722	208	930	639	59	698	1,361	267	1,628	99	116	215
31年1月	7	102	14	26	6	25	▲21	▲42	▲22	6	▲13	4	15	2,863	131
31年2月	2,497	404	2,901	1,533	122	1,655	746	45	791	2,279	167	2,446	218	237	455
31年3月	24	36	26	▲63	▲17	▲58	80	71	78	▲9	35	▲2	39,000	100	19,550
H31.1～3月	1,464	300	1,764	269	74	343	804	224	1,028	1,073	298	1,371	391	2	393
H30.1～3月	42	134	53	▲12	186	6	191	122	180	30	164	45	7,925	▲100	630
30年度累計	3,736	819	4,555	1,825	581	2,406	1,590	238	1,828	3,415	819	4,234	321	0	321
31年度累計	15	6	15	21	▲1	20	▲7	14	▲5	11	6	11	143	0	142
H31.1～3月	10,919	647	11,566	7,147	324	7,471	3,074	320	3,394	10,221	644	10,865	698	3	701
H30.1～3月	16,119	1,766	17,885	9,241	979	10,220	5,468	782	6,250	14,709	1,761	16,470	1,410	5	1,415
30年度累計	13,279	1,181	14,460	8,698	618	9,316	4,289	519	5,808	12,987	1,137	14,124	292	44	336
31年度累計	7	34	11	25	27	25	▲8	9	▲7	9	21	11	▲11	245	9

(注) 上段は前年同期比

(富山県建設業協会の受注調査による)

## 富山県

## 建築・元請受注高

(単位：百万円、%)

	総計			東部			西部			県内合計			県外		
	公共	民間	計	公共	民間	計	公共	民間	計	公共	民間	計	公共	民間	計
29年度合計	▲28	36	16	▲36	53	25	▲19	6	▲2	▲29	33	14	9	110	84
30年4月	61	202	187	468	285	298	▲67	203	160	59	238	216	—	11	13
30年5月	442	6,989	7,431	369	3,223	3,592	68	3,351	3,419	437	6,574	7,011	5	415	420
30年6月	351	18	45	85	▲6	0	868	117	211	351	20	46	—	▲34	▲34
30年7月	1,541	4,699	6,240	418	2,868	3,286	1,123	1,764	2,887	1,541	4,632	6,173	0	67	67
30年8月	86	3	19	▲43	▲16	▲21	553	59	142	86	4	20	—	▲21	▲21
30年9月	1,491	3,513	5,004	360	1,998	2,358	1,130	1,377	2,507	1,490	3,375	4,865	1	138	139
30年10月	▲10	▲3	▲3	166	▲16	▲12	▲10	▲14	▲14	27	▲16	▲13	▲98	156	87
30年11月	364	4,205	4,569	162	2,338	2,500	200	1,039	1,239	362	3,377	3,739	2	828	830
30年12月	▲35	▲50	▲46	▲53	▲59	▲58	118	▲10	15	▲32	▲50	▲45	▲98	5	▲64
31年1月	1,142	2,293	3,435	699	1,479	2,178	441	773	1,214	1,140	2,252	3,392	2	41	43
31年2月	▲19	▲42	▲36	▲31	▲26	▲27	31	▲70	▲57	▲19	▲44	▲38	—	24	24
31年3月	1,145	2,508	3,653	800	1,814	2,614	345	511	856	1,145	2,325	3,470	0	183	183
H31.1～3月	73	▲8	0	165	▲25	▲13	29	▲2	3	105	▲21	▲9	▲100	2,180	436
H30.1～3月	711	3,235	3,946	516	2,102	2,618	195	677	872	711	2,779	3,490	0	456	456
30年度累計	325	87	117	556	23	93	▲13	99	95	482	51	94	▲100	917	423
31年度累計	1,070	3,258	4,328	1,049	1,302	2,351	21	1,224	1,245	1,070	2,526	3,596	0	732	732
30年4月	▲98	52	▲31	▲89	12	▲10	▲100	63	▲58	▲98	32	▲41	▲100	1,663	1,212
30年5月	61	3,885	3,946	50	1,765	1,815	11	1,566	1,567	61	3,321	3,382	0	564	564
30年6月	▲31	235	172	▲36	144	101	31	543	450	▲25	236	177	▲100	210	61
30年7月	238	3,705	3,943	166	2,021	2,187	72	1,594	1,666	238	3,615	3,853	0	90	90
30年8月	196	▲4	6	124	▲7	4	2,900	29	41	200	6	17	▲33	▲50	▲50
30年9月	548	3,662	4,210	396	1,819	2,215	150	1,512	1,662	546	3,331	3,877	2	331	333
30年10月	27	36	35	153	37	45	▲53	33	23	27	35	34	▲100	54	53
30年11月	673	6,854	7,527	521	3,553	4,074	152	3,081	3,233	673	6,634	7,307	0	220	220
H31.1～3月	1,459	14,221	15,680	1,083	7,393	8,476	374	6,187	6,561	1,457	13,580	15,037	2	641	643
H30.1～3月	1,060	9,954	11,014	644	5,385	6,029	385	3,731	4,116	1,029	9,116	10,145	31	8,338	869
30年度累計	▲5	20	15	9	1	2	▲13	47	31	▲1	16	13	▲97	92	63
31年度累計	9,426	48,806	58,232	5,506	26,282	31,788	3,908	18,459	22,367	9,414	44,741	54,155	12	4,065	4,077

(注) 上段は前年同期比

(富山県建設業協会の受注調査による)



## 富山県

## 元請（土木・建築）合計受注高

(単位：百万円、%)

	総計			東部			西部			県内合計			県外		
	公共	民間	計	公共	民間	計	公共	民間	計	公共	民間	計	公共	民間	計
29年度合計	▲6 53,838	24 46,342	6 100,180	▲14 26,268	37 29,409	7 55,677	▲4 23,241	1 14,481	▲2 37,722	▲10 49,509	23 43,890	3 93,399	75 4,329	49 2,452	64 6,781
30年4月	▲9 3,382	170 7,441	67 10,823	87 1,524	224 3,499	165 5,023	95 1,791	173 3,526	141 5,317	91 3,315	196 7,025	152 10,340	▲97 67	7 416	▲79 483
30年5月	105 4,070	22 5,540	47 9,610	145 2,006	▲3 3,236	26 5,242	82 2,056	130 2,222	104 4,278	109 4,062	27 5,458	52 9,520	▲79 8	65 82	▲67 90
30年6月	15 5,940	▲2 3,948	8 9,888	▲5 3,094	▲13 2,294	▲8 5,388	60 2,816	25 1,495	46 4,311	18 5,910	▲1 3,789	10 9,699	▲78 30	▲10 159	▲40 189
30年7月	22 5,495	▲1 5,253	10 10,748	33 1,959	▲12 3,170	1 5,129	▲23 2,189	▲11 1,198	▲19 3,387	▲4 4,148	▲12 4,368	▲8 8,516	737 1,347	174 885	361 2,232
30年8月	▲31 5,210	▲48 2,693	▲38 7,903	▲2 3,138	▲54 1,813	▲31 4,951	▲39 1,880	▲20 839	▲34 2,719	▲20 5,018	▲47 2,652	▲32 7,670	▲85 192	▲67 41	▲83 233
30年9月	8 6,155	▲38 2,932	▲13 9,087	18 4,165	▲24 2,059	▲0 6,224	▲15 1,830	▲66 620	▲39 2,450	6 5,995	▲41 2,679	▲15 8,674	7,900 160	59 253	157 413
30年10月	37 3,701	23 4,707	29 8,408	71 2,426	▲7 2,830	18 5,256	4 1,261	3 802	4 2,063	40 3,687	▲5 3,632	13 7,319	▲78 14	5,019 1,075	1,166 1,089
30年11月	▲6 2,530	69 3,641	28 6,171	131 1,771	14 1,510	57 3,281	▲63 660	76 1,283	▲22 1,943	▲4 2,431	36 2,793	14 5,224	▲34 99	723 848	273 947
30年12月	▲54 2,558	56 4,289	▲18 6,847	▲5 1,583	12 1,887	4 3,470	▲79 757	56 1,601	▲50 2,358	▲56 2,340	28 3,488	▲28 5,828	9 218	1,903 801	325 1,019
31年1月	12 1,702	202 4,005	100 5,707	▲56 435	128 2,095	32 2,530	75 876	380 1,818	206 2,694	▲12 1,311	202 3,913	87 5,224	1,296 391	207 92	733 483
31年2月	53 4,284	8 4,481	26 8,765	▲1 2,221	11 2,400	5 4,621	215 1,740	37 1,750	91 3,490	41 3,961	21 4,150	30 8,111	4,514 323	▲53 331	▲8 654
31年3月	16 11,592	33 7,501	22 19,093	26 7,668	33 3,877	28 11,545	▲11 3,226	31 3,401	7 6,627	12 10,894	32 7,278	19 18,172	142 698	53 223	112 921
H31.1～3月	17,578	15,987	33,565	10,324	8,372	18,696	5,842	6,969	12,811	16,166	15,341	31,507	1,412	646	2,058
H30.1～3月	14,339	11,135	25,474	9,342	6,003	15,345	4,674	4,250	8,924	14,016	10,253	24,269	323	882	1,205
30年度累計	5 56,619	22 56,431	13 113,050	22 31,990	4 30,670	13 62,660	▲9 21,082	42 20,555	10 41,637	7 53,072	17 51,225	12 104,297	▲18 3,547	112 5,206	29 8,753

(注) 上段は前年同期比

(富山県建設業協会の受注調査による)

## 富山県

## 土木・建築・元請・下請合計受注高

(単位：百万円、%)

	総計			東部			西部			県内合計			県外		
	公共	民間	計	公共	民間	計	公共	民間	計	公共	民間	計	公共	民間	計
29年度合計	2 64,483	13 55,148	7 119,631	▲14 28,356	30 31,880	5 60,236	▲6 24,869	▲1 17,837	▲4 42,706	▲10 53,225	17 49,717	1 102,942	189 11,258	▲15 5,431	62 16,689
30年4月	▲9 3,648	140 7,635	57 11,283	71 1,618	211 3,604	148 5,222	67 1,825	129 3,582	104 5,407	69 3,443	164 7,186	123 10,629	▲90 205	▲2 449	▲73 654
30年5月	111 4,978	16 6,767	43 11,745	141 2,255	▲3 3,352	28 5,607	83 2,148	72 2,573	77 4,721	109 4,403	20 5,925	46 10,328	134 575	▲5 842	25 1,417
30年6月	▲15 6,781	▲5 4,436	▲11 11,217	1 3,498	▲16 2,501	▲7 5,999	54 2,926	14 1,694	36 4,620	19 6,424	▲6 4,195	8 10,619	▲86 357	▲79 241	▲79 598
30年7月	▲22 5,802	▲0 5,859	▲13 11,661	16 2,083	▲12 3,432	▲4 5,515	▲25 2,232	▲12 1,346	▲21 3,578	▲10 4,315	▲12 4,778	▲11 9,093	▲44 1,487	143 1,081	▲17 2,568
30年8月	▲31 5,584	▲51 3,383	▲40 8,967	▲3 3,236	▲47 2,196	▲27 5,432	▲40 1,975	▲33 1,038	▲38 3,013	▲21 5,211	▲43 3,234	▲31 8,445	▲74 373	▲88 149	▲81 522
30年9月	7 7,030	▲33 3,577	▲11 10,607	22 4,473	▲23 2,228	2 6,701	▲20 1,882	▲50 1,045	▲34 2,927	5 6,355	▲34 3,273	▲12 9,628	20 675	▲18 304	5 979
30年10月	28 4,514	21 5,456	24 9,970	56 2,614	▲6 3,133	14 5,747	▲8 1,456	31 1,168	6 2,624	25 4,070	1 4,301	12 8,371	62 444	368 1,155	207 1,599
30年11月	▲3 2,910	32 4,007	14 6,917	122 1,925	▲8 1,616	35 3,541	▲59 755	48 1,453	▲22 2,208	▲1 2,680	12 3,069	5 5,749	▲22 230	211 938	95 1,168
30年12月	▲50 3,044	51 4,825	▲15 7,869	4 1,814	16 2,046	10 3,860	▲79 787	52 1,940	▲47 2,727	▲53 2,601	31 3,986	▲24 6,587	▲9 443	438 839	99 1,282
31年1月	9 2,030	183 4,436	88 6,466	▲48 542	109 2,172	31 2,714	70 953	354 1,973	194 2,926	▲6 1,495	181 4,145	84 5,640	97 535	227 291	129 826
31年2月	50 4,570	7 4,950	24 9,520	▲1 2,339	10 2,609	5 4,948	215 1,800	27 1,880	79 3,680	41 4,139	17 4,489	27 8,628	295 431	▲42 461	▲1 892
31年3月	15 12,093	34 8,500	22 20,593	19 7,723	34 4,097	23 11,820	▲9 3,361	28 3,927	8 7,288	9 11,084	31 8,024	17 19,108	208 1,009	120 476	173 1,485
H31.1～3月	18,693	17,886	36,579	10,604	8,878	19,482	6,114	7,780	13,894	16,718	16,658	33,376	1,975	1,228	3,203
H30.1～3月	15,427	12,559	27,986	9,909	6,473	16,382	4,810	4,992	9,802	14,719	11,465	26,184	708	1,094	1,802
30年度累計	▲2 62,984	16 63,831	6 126,815	20 34,120	3 32,986	11 67,106	▲11 22,100	32 23,619	7 45,719	6 56,220	14 56,605	10 112,825	▲40 6,764	33 7,226	▲16 13,990

(注) 上段は前年同期比

(富山県建設業協会の受注調査による)

石川県

土木・元請受注高

(単位：百万円、%)

	総計			加賀			能登			県内合計			県外		
	公共	民間	計	公共	民間	計	公共	民間	計	公共	民間	計	公共	民間	計
29年度合計	▲24 43,899	▲27 3,907	▲24 47,806	▲31 24,249	▲29 2,939	▲31 27,188	▲10 12,662	▲0 775	▲10 13,437	▲25 36,911	▲24 3,714	▲25 40,625	▲16 6,988	▲58 193	▲18 7,181
30年4月	12 1,483	▲63 179	▲8 1,662	11 1,101	▲68 141	▲13 1,242	▲21 231	▲12 30	▲20 261	4 1,332	▲64 171	▲14 1,503	251 151	▲27 8	194 159
30年5月	72 1,863	▲52 323	25 2,186	68 934	▲63 235	▲2 1,169	▲29 342	143 85	▲17 427	23 1,276	▲52 320	▲6 1,596	1,123 587	50 3	1,080 590
30年6月	68 3,827	▲0 413	57 4,240	47 1,990	▲15 243	36 2,233	40 1,264	226 140	48 1,404	44 3,254	17 383	41 3,637	2,288 573	▲65 30	448 603
30年7月	0 5,147	▲61 240	▲6 5,387	58 2,613	▲48 175	40 2,788	43 1,398	▲80 57	16 1,455	52 4,011	▲62 232	30 4,243	▲54 1,136	- 8	▲54 1,144
30年8月	6 3,699	8 429	6 4,128	▲15 1,984	▲26 159	▲16 2,143	152 1,700	▲94 11	102 1,711	22 3,684	▲56 170	13 3,854	▲97 15	3,138 259	▲43 274
30年9月	▲4 5,066	▲37 232	▲6 5,298	▲18 3,167	▲30 206	▲19 3,373	17 1,591	▲39 25	16 1,616	▲9 4,758	▲31 231	▲10 4,989	504 308	▲97 1	264 309
30年10月	4 5,034	109 403	8 5,437	▲5 3,074	52 253	▲2 3,327	31 1,725	521 149	40 1,874	5 4,799	112 402	9 5,201	▲20 235	▲67 1	▲21 236
30年11月	▲27 2,836	72 186	▲25 3,022	▲20 1,576	82 162	▲16 1,738	28 1,242	90 19	29 1,261	▲4 2,818	83 181	▲2 2,999	▲98 18	▲44 5	▲98 23
30年12月	13 2,646	18 146	13 2,792	29 1,630	26 116	29 1,746	45 905	93 27	46 932	34 2,535	35 143	34 2,678	▲76 111	▲83 3	▲76 114
31年1月	▲3 1,901	5 107	▲3 2,008	17 783	▲3 71	15 854	37 893	42 34	37 927	27 1,676	8 105	25 1,781	▲65 225	▲60 2	▲65 227
31年2月	47 3,808	230 185	51 3,993	64 1,795	89 89	65 1,884	97 1,626	3,000 93	107 1,719	78 3,421	264 182	83 3,603	▲42 387	▲50 3	▲42 390
31年3月	▲21 7,594	▲33 248	▲22 7,842	▲14 4,503	▲33 179	▲15 4,682	▲32 2,433	▲32 64	▲32 2,497	▲21 6,936	▲33 243	▲22 7,179	▲21 658	▲55 5	▲21 663
H31.1～3月	13,303	540	13,843	7,081	339	7,420	4,952	191	5,143	12,033	530	12,563	1,270	10	1,280
H30.1～3月	14,220	530	14,750	7,013	387	7,400	5,069	121	5,190	12,082	508	12,590	2,138	22	2,160
30年度累計	2 44,904	▲21 3,091	0 47,995	4 25,150	▲31 2,029	▲0 27,179	21 15,350	▲5 734	20 16,084	10 40,500	▲26 2,763	6 43,263	▲37 4,404	70 328	▲34 4,732

(注) 上段は前年同期比

(石川県建設業協会の受注調査による)

石川県

建築・元請受注高

(単位：百万円、%)

	総計			加賀			能登			県内合計			県外		
	公共	民間	計	公共	民間	計	公共	民間	計	公共	民間	計	公共	民間	計
29年度合計	53 19,602	3 29,611	18 49,213	163 14,170	3 24,768	33 38,938	▲27 5,432	64 3,426	▲7 8,858	53 19,602	8 28,194	23 47,796	- 0	▲48 1,417	▲48 1,417
30年4月	▲67 180	63 3,317	36 3,497	▲28 166	51 2,788	42 2,954	▲96 14	190 527	9 541	▲67 180	64 3,315	36 3,495	- 0	▲50 2	▲50 2
30年5月	▲3 512	▲61 1,707	▲55 2,219	▲33 347	▲59 1,553	▲56 1,900	1,275 165	▲73 146	▲43 311	▲3 512	▲61 1,699	▲55 2,211	- 0	▲65 8	▲65 8
30年6月	7 1,694	▲26 2,980	▲17 4,674	▲32 692	1 2,860	▲8 3,552	78 1,002	▲89 93	▲23 1,095	7 1,694	▲20 2,953	▲12 4,647	- 0	▲92 27	▲92 27
30年7月	▲51 610	▲10 1,832	▲26 2,442	▲57 398	▲7 1,194	▲28 1,592	▲34 209	▲13 632	▲20 841	▲51 607	▲9 1,826	▲25 2,433	- 3	▲79 6	▲68 9
30年8月	▲12 1,299	▲35 1,850	▲27 3,149	▲24 994	▲61 1,106	▲49 2,100	78 305	1,502 673	359 978	▲12 1,299	▲38 1,779	▲29 3,078	- 0	1,675 71	1,675 71
30年9月	187 2,871	3 3,316	47 6,187	273 2,577	32 3,254	85 5,831	▲5 294	▲84 42	▲41 336	187 2,871	21 3,296	66 6,167	- 0	▲96 20	▲96 20
30年10月	▲62 773	10 2,405	▲25 3,178	▲62 400	▲11 1,823	▲28 2,223	▲62 373	284 530	▲20 903	▲62 773	8 2,353	▲26 3,126	- 0	5,100 52	5,100 52
30年11月	▲91 450	13 1,362	▲72 1,812	▲86 380	▲4 740	▲68 1,120	▲97 70	116 455	▲81 525	▲91 450	22 1,195	▲73 1,645	- 0	▲27 167	▲27 167
30年12月	▲81 621	▲7 1,575	▲56 2,196	▲89 348	2 1,528	▲59 1,876	112 273	▲30 45	65 318	▲81 621	1 1,573	▲54 2,194	- 0	▲99 2	▲99 2
31年1月	3 772	▲22 744	▲11 1,516	▲26 538	▲32 594	▲29 1,132	1,070 234	135 148	360 382	3 772	▲21 742	▲10 1,514	- 0	▲87 2	▲87 2
31年2月	▲70 282	▲24 1,280	▲40 1,562	▲90 91	▲80 307	▲84 398	158 191	973 891	589 1,082	▲70 282	▲27 1,198	▲43 1,480	- 0	173 82	173 82
31年3月	▲39 620	81 6,044	53 6,664	▲51 482	91 5,667	56 6,149	237 138	▲50 128	▲11 266	▲39 620	80 5,795	51 6,415	- 0	118 249	118 249
H31.1～3月	1,674	8,068	9,742	1,111	6,568	7,679	563	1,167	1,730	1,674	7,735	9,409	0	333	333
H30.1～3月	2,714	5,971	8,685	2,579	5,408	7,987	135	404	539	2,714	5,812	8,526	0	159	159
30年度累計	▲45 10,684	▲4 28,412	▲21 39,096	▲48 7,413	▲5 23,414	▲21 30,827	▲40 3,268	26 4,310	▲14 7,578	▲46 10,681	▲2 27,724	▲20 38,405	- 3	▲51 688	▲51 691

(注) 上段は前年同期比

(石川県建設業協会の受注調査による)

石川県

元請（土木・建築）合計受注高

(単位：百万円、%)

	総計			加賀			能登			県内合計			県外		
	公共	民間	計	公共	民間	計	公共	民間	計	公共	民間	計	公共	民間	計
29年度合計	▲10 63,501	▲2 33,518	▲7 97,019	▲6 38,419	▲1 27,707	▲4 66,126	▲16 18,094	47 4,201	▲9 22,295	▲9 56,513	3 31,908	▲5 88,421	▲16 6,988	▲50 1,610	▲26 8,598
30年4月	▲11 1,663	▲39 3,496	18 5,159	4 1,267	28 2,929	20 4,196	▲60 245	158 557	▲2 802	▲17 1,512	39 3,486	15 4,998	251 151	▲33 10	178 161
30年5月	47 2,375	▲60 2,030	▲34 4,405	19 1,281	▲60 1,788	▲45 3,069	3 507	▲60 231	▲31 738	14 1,788	▲60 2,019	▲42 3,807	14 587	▲123 11	719 598
30年6月	43 5,521	▲24 3,393	7 8,914	13 2,682	▲0 3,103	5 5,785	55 2,266	▲74 233	6 2,499	29 4,948	▲17 3,336	5 8,284	2,288 573	▲86 57	42 630
30年7月	▲10 5,757	▲22 2,072	▲13 7,829	17 3,011	▲15 1,369	4 4,380	24 1,607	▲32 689	▲0 2,296	19 4,618	▲22 2,058	3 6,676	▲54 1,139	▲50 14	▲54 1,153
30年8月	1 4,998	▲30 2,279	▲11 7,277	▲18 2,978	▲58 1,265	▲36 4,243	137 2,005	217 684	153 2,689	11 4,983	▲40 1,949	▲10 6,932	▲97 15	2,650 330	▲29 345
30年9月	27 7,937	▲1 3,548	17 11,485	27 5,744	26 3,460	26 9,204	13 1,885	▲78 67	▲1 1,952	23 7,629	16 3,527	20 11,156	504 308	▲96 21	▲43 329
30年10月	▲16 5,807	18 2,808	▲7 8,615	▲19 3,474	▲6 2,076	▲15 5,550	▲9 2,098	319 679	12 2,777	▲16 5,572	16 2,755	▲7 8,327	▲20 235	1,225 53	▲4 288
30年11月	▲64 3,286	17 1,548	▲54 4,834	▲58 1,956	5 902	▲49 2,858	▲62 1,312	114 474	▲51 1,786	▲60 3,268	27 1,376	▲50 4,644	▲98 18	▲27 172	▲84 190
30年12月	▲42 3,267	▲5 1,721	▲33 4,988	▲55 1,978	4 1,644	▲39 3,622	56 1,178	▲8 72	50 1,250	▲38 3,156	3 1,716	▲28 4,872	▲76 111	▲97 5	▲81 116
31年1月	▲2 2,673	▲19 851	▲7 3,524	▲6 1,321	▲30 665	▲15 1,986	68 1,127	109 182	72 1,309	18 2,448	▲18 847	6 3,295	▲65 225	▲80 4	▲65 229
31年2月	16 4,090	▲16 1,465	5 5,555	▲4 1,886	▲75 396	▲36 2,282	102 1,817	1,044 984	184 2,801	29 3,703	▲19 1,380	11 5,083	▲42 387	136 85	▲33 472
31年3月	▲23 8,214	69 6,292	1 14,506	▲20 4,985	81 5,846	15 10,831	▲29 2,571	▲45 192	▲31 2,763	▲23 7,556	68 6,038	1 13,594	▲21 658	103 254	▲5 912
H31.1～3月	14,977	8,608	23,585	8,192	6,907	15,099	5,515	1,358	6,873	13,707	8,265	21,972	1,270	343	1,613
H30.1～3月	16,934	6,501	23,435	9,592	5,795	15,387	5,204	525	5,729	14,796	6,320	2,116	2,138	181	2,319
30年度累計	▲12 55,588	▲6 31,503	▲10 87,091	▲15 32,563	▲8 25,443	▲12 58,006	3 18,618	20 5,044	6 23,662	▲9 51,181	▲4 30,487	▲8 81,668	▲37 4,407	▲37 1,016	▲37 5,423

(注) 上段は前年同期比

(石川県建設業協会の受注調査による)

石川県

土木・建築・元請・下請合計受注高

(単位：百万円、%)

	総計			加賀			能登			県内合計			県外		
	公共	民間	計	公共	民間	計	公共	民間	計	公共	民間	計	公共	民間	計
29年度合計	▲6 75,663	▲3 42,591	▲5 118,254	▲2 44,573	▲1 34,287	▲1 78,860	▲12 20,722	2 5,014	▲10 25,736	▲5 65,295	▲0 39,301	▲3 104,596	▲7 10,368	▲27 3,290	▲13 13,658
30年4月	▲0 2,458	18 4,109	10 6,567	10 1,600	8 3,357	9 4,957	▲45 423	135 664	3 1,087	▲9 2,023	19 4,021	8 6,044	90 435	▲14 88	58 523
30年5月	28 3,038	▲54 2,672	▲31 5,710	20 1,744	▲56 2,237	▲39 3,981	▲22 602	▲44 346	▲32 948	5 2,346	▲54 2,583	▲37 4,929	364 692	▲56 89	123 781
30年6月	19 6,075	▲22 4,147	▲2 10,222	13 2,954	▲4 3,675	3 6,629	9 2,414	▲70 293	▲15 2,707	11 5,368	▲17 3,968	▲3 9,336	143 707	▲66 179	8 886
30年7月	▲6 6,779	▲18 2,953	▲10 9,732	22 3,420	▲19 1,945	3 5,365	27 1,893	▲21 867	7 2,760	24 5,313	▲20 2,812	4 8,125	▲51 1,466	33 141	▲48 1,607
30年8月	2 5,767	▲29 2,930	▲11 8,697	▲19 3,350	▲52 1,762	▲34 5,112	129 2,143	189 729	142 2,872	9 5,493	▲36 2,491	▲11 7,984	▲53 274	90 439	▲13 713
30年9月	▲5 8,761	4 4,479	▲2 13,240	▲14 6,042	18 3,958	▲3 10,000	1 2,028	14 428	3 2,456	▲10 8,070	18 4,386	▲2 12,456	246 691	▲84 93	▲1 784
30年10月	▲9 7,136	23 3,741	▲0 10,877	▲18 3,998	▲0 2,715	▲12 6,713	▲8 2,294	268 795	14 3,089	▲15 6,292	20 3,510	▲5 9,802	68 844	116 231	77 1,075
30年11月	▲59 4,210	▲3 2,071	▲49 6,281	▲54 2,383	▲8 1,230	▲44 3,613	▲60 1,498	23 521	▲52 2,019	▲56 3,881	▲1 1,751	▲47 5,632	▲75 329	▲15 320	▲61 649
30年12月	▲35 4,186	▲19 2,089	▲31 6,275	▲52 2,333	▲8 1,855	▲39 4,188	57 1,347	▲16 103	48 1,450	▲35 3,680	▲8 1,958	▲28 5,638	▲36 506	▲70 131	▲48 637
31年1月	6 3,338	▲12 1,522	▲1 4,860	3 1,670	▲36 921	▲15 2,591	69 1,327	129 268	77 1,595	24 2,997	▲23 1,189	6 4,186	▲55 341	83 333	▲28 674
31年2月	13 4,623	▲1 2,055	8 6,678	▲3 2,104	▲57 765	▲28 2,869	70 1,879	647 1,023	133 2,902	22 3,983	▲7 1,788	11 5,771	▲22 640	92 267	▲6 907
31年3月	▲16 9,836	60 6,886	4 16,722	▲19 5,236	70 6,172	▲22 11,408	▲7 2,731	▲21 363	▲21 3,094	▲20 7,967	63 6,535	4 14,502	5 1,869	24 351	8 2,220
H31.1～3月	17,797	10,463	28,260	9,010	7,858	16,868	5,937	1,654	7,591	14,947	9,512	24,459	2,850	951	3,801
H30.1～3月	19,016	8,100	27,116	10,248	6,852	17,100	5,413	645	6,058	15,661	7,497	23,158	3,355	603	3,958
30年度累計	▲12 66,207	▲7 39,654	▲10 105,861	▲17 36,834	▲11 30,592	▲14 67,426	▲1 20,579	28 6,400	5 26,979	▲12 57,413	▲6 36,992	▲10 94,405	▲15 8,794	▲19 2,662	▲16 11,456

(注) 上段は前年同期比

(石川県建設業協会の受注調査による)