

## その他のコンクリート二次製品

記事提供：新潟県コンクリート二次製品協同組合

新潟県：平成30年度4月～6月期の出荷状況は低調で、前年度同期と比して、縁石類24%、水路類24%、擁壁類31%、ボックス類9%、その他の二次製品26%の減で、側溝類のみ8%増、全体では19.3%減の25.8千tとなった。

記事提供：富山県コンクリート製品協会

富山県：富山県における平成30年4月～6月期のその他のコンクリート二次製品の出荷状況は、前年同期とくらべて側溝類で2%、擁壁類で19%、ボックス類6%増となり、縁石類が21%、水路類9%、その他類は41%減であった。

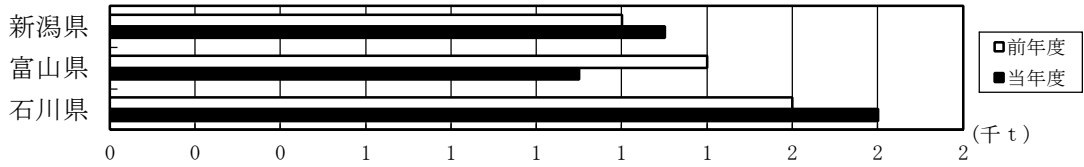
昨年度の出荷累計では前年度に比べて全製品で減となり、内訳は水路類14%、その他類148%増となったものの、縁石類が17%、側溝類9%、擁壁類は13%、ボックス類21%減となり、全体では、2%減であった。

記事提供：(社)石川県コンクリート製品協会

石川県：石川県における平成30年度の4月～6月期の出荷状況は、品種別に前年同期と比べると、増加しているものが縁石類の50%増、水路類の14%増、減少しているものが側溝類の15%減、擁壁類の7%減、ボックス類とその他の二次製品については、増減無しとなっている。

また、同期における各品種累計では、H29年度は26.7千tであったが、H30年度は25.6千tと4%減となっている。

縁石類出荷量の推移(4月～6月期)



(単位：千t、%)

県	平成29年度 年計	平成30年度				累計
		4月～6月	7月～9月	10月～12月	1月～3月	
新潟県	▲38 6.6	▲24 1.3				▲80 1.3
富山県	▲17 5.5	▲21 1.1				▲80 1.1
石川県	▲20 5.9	50 1.8				▲69 1.8

(注)・上段は前年同期との比較

・集計は、新潟県 富山県 石川県  
会 員15社のうち13社 会 員13社のうち10社 会 員10社のうち9社

側溝類出荷量の推移(4月～6月期)



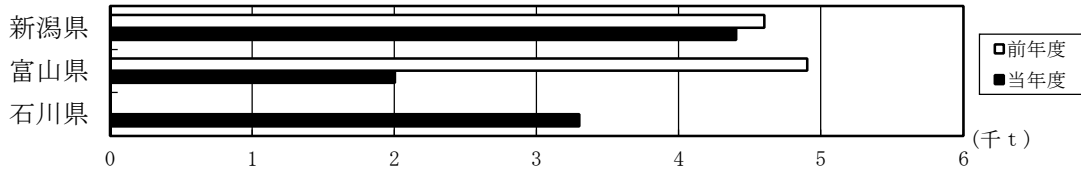
(単位：千t、%)

県	平成29年度 年計	平成30年度				累計
		4月～6月	7月～9月	10月～12月	1月～3月	
新潟県	▲10 25.3	8 6.5				▲74 6.5
富山県	▲9 36.6	2 10.1				▲72 10.1
石川県	▲9 50.1	▲15 10.2				▲80 10.2

(注)・上段は前年同期との比較

・集計は、新潟県 富山県 石川県  
会 員15社のうち14社 会 員13社のうち10社 会 員10社のうち10社  
・長さ5m以上の長尺側溝類を除く

水路類出荷量の推移(4月～6月期)



(単位：千t、%)

県	平成29年度 年計	平成30年度				累計
		4月～6月	7月～9月	10月～12月	1月～3月	
新潟県	▲3 24.2	▲24 4.4				▲82 4.4
富山県	16 20.6	▲9 2.0				▲90 2.0
石川県	36 17.7	14 3.3				▲81 3.3

(注)・上段は前年同期との比較

・集計は、新潟県 富山県 石川県  
会 員15社のうち13社 会 員13社のうち12社 会 員10社のうち4社

### 擁壁類出荷量の推移(4月～6月期)



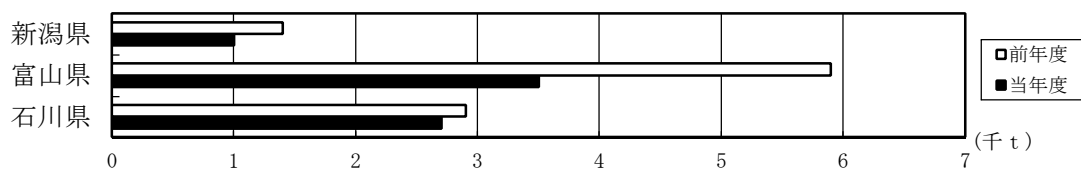
(単位：千t、%)

県	平成29年度 年計	平成30年度				
		4月～6月	7月～9月	10月～12月	1月～3月	累計
新潟県	6	▲31				▲71
	12.6	3.7				3.7
富山県	▲11	19				▲69
	20.3	6.3				6.3
石川県	13	▲7				▲74
	21.5	5.6				5.6

(注)・上段は前年同期との比較

- ・集計は、新潟県 富山県 石川県  
 会員15社のうち11社 会員13社のうち9社 会員10社のうち6社
- ・大型擁壁（高さ4～8mでセミプレハブ型）を除く

### ボックス類出荷量の推移(4月～6月期)



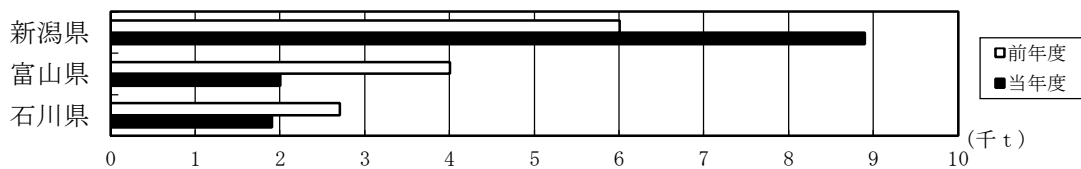
(単位：千t、%)

県	平成29年度 年計	平成30年度				
		4月～6月	7月～9月	10月～12月	1月～3月	累計
新潟県	2	▲9				▲78
	4.6	1.0				1.0
富山県	▲21	6				▲84
	22.3	3.5				3.5
石川県	43	0				▲75
	10.7	2.7				2.7

(注)・上段は前年同期との比較

- ・集計は、新潟県 富山県 石川県  
 会員15社のうち5社 会員13社のうち5社 会員10社のうち6社
- ・大型ボックスカルバート（幅4m高3m以上で分割製作されるもの）を除く

### その他の二次製品出荷量の推移(4月～6月期)



(単位：千t、%)

県	平成29年度 年計	平成30年度				
		4月～6月	7月～9月	10月～12月	1月～3月	累計
新潟県	▲17	▲26				▲76
	37.0	8.9				8.9
富山県	148	▲41				▲87
	14.9	2.0				2.0
石川県	27	0				▲81
	9.9	1.9				1.9

(注)・上段は前年同期との比較

- ・集計は、新潟県 富山県 石川県  
 会員15社のうち12社 会員13社のうち10社 会員10社のうち7社