

３．建設コンサルタントの受注動向

記事提供：（一社）建設コンサルタンツ協会北陸支部

上段:件 数 下段:受注高(百万円)													
発注機関	地 区	前年度比 (%)	平成30年度（４～６月）				平成29年度 (４～６月)	平成30年度（累計）				平成29年度 (累計)	
			設計解析	地質調査	測 量	合 計		設計解析	地質調査	測 量	合 計		
国土交通省	新 潟	39.2	101	23	16	140	129	101	23	16	140	357	
		50.5	2,426	264	259	2,949	2,269	2,426	264	259	2,949	5,842	
	富 山	43.0	51	5	15	71	84	51	5	15	71	165	
		53.7	1,010	85	232	1,327	1,375	1,010	85	232	1,327	2,471	
	石 川	36.3	28	4	1	33	29	28	4	1	33	91	
		52.9	693	129	39	861	728	693	129	39	861	1,626	
国土交通省 その他	計	39.8	180	32	32	244	242	180	32	32	244	613	
		51.7	4,129	478	529	5,136	4,372	4,129	478	529	5,136	9,939	
	その他	34.3	18	3	2	23	26	18	3	2	23	67	
		36.3	285	74	17	376	440	285	74	17	376	1,036	
	計	34.3	18	3	2	23	26	18	3	2	23	67	
		36.3	285	74	17	376	440	285	74	17	376	1,036	
その他の 国の機関	新 潟	54.8	11	3	3	17	7	11	3	3	17	31	
		111.7	81	54	40	175	80	81	54	40	175	157	
	富 山	66.7	2	0	4	6	2	2	0	4	6	9	
		185.5	31	0	74	105	14	31	0	74	105	57	
	石 川	57.1	5	1	2	8	5	5	1	2	8	14	
		51.2	50	2	3	56	27	50	2	3	56	109	
県	計	57.4	18	4	9	31	14	18	4	9	31	54	
		104.2	163	56	117	336	121	163	56	117	336	322	
	新 潟	26.3	240	90	21	351	293	240	90	21	351	1,337	
		26.8	1,418	399	121	1,938	1,717	1,418	399	121	1,938	7,243	
	富 山	23.2	118	7	25	150	141	118	7	25	150	647	
		24.4	633	49	137	820	586	633	49	137	820	3,362	
政令市	石 川	31.4	191	6	2	199	205	191	6	2	199	633	
		38.0	962	34	26	1,022	867	962	34	26	1,022	2,691	
	計	26.7	549	103	48	700	639	549	103	48	700	2,617	
		28.4	3,014	481	284	3,780	3,169	3,014	481	284	3,780	13,296	
	市 町 村	新潟市	20.6	27	11	8	46	53	27	11	8	46	223
			24.4	204	44	106	355	391	204	44	106	355	1,451
計		20.6	27	11	8	46	53	27	11	8	46	223	
		24.4	204	44	106	355	391	204	44	106	355	1,451	
民 間		新 潟	26.1	108	17	40	165	239	108	17	40	165	633
			29.9	584	66	189	839	1,258	584	66	189	839	2,811
	富 山	35.9	134	2	49	185	155	134	2	49	185	516	
		39.3	681	10	221	911	897	681	10	221	911	2,315	
	石 川	29.2	176	5	15	196	190	176	5	15	196	672	
		31.6	711	4	58	772	592	711	4	58	772	2,443	
合 計	計	30.0	418	24	104	546	584	418	24	104	546	1,821	
		33.3	1,976	80	467	2,523	2,747	1,976	80	467	2,523	7,569	
	新 潟	30.9	50	58	21	129	120	50	58	21	129	418	
		41.9	565	152	48	765	549	565	152	48	765	1,827	
	富 山	33.2	46	8	16	70	57	46	8	16	70	211	
		24.2	137	23	29	189	211	137	23	29	189	782	
合 計	石 川	22.4	56	68	19	143	153	56	68	19	143	639	
		53.4	435	57	85	577	325	435	57	85	577	1,080	
	計	27.0	152	134	56	342	330	152	134	56	342	1,268	
		41.5	1,137	232	162	1,531	1,085	1,137	232	162	1,531	3,688	
	合 計	新 潟	28.3	537	202	109	848	841	537	202	109	848	2,999
			36.3	5,279	978	763	7,020	6,264	5,279	978	763	7,020	19,330
富 山		31.1	351	22	109	482	439	351	22	109	482	1,548	
		37.3	2,491	167	693	3,352	3,084	2,491	167	693	3,352	8,987	
石 川		28.3	456	84	39	579	582	456	84	39	579	2,049	
		41.4	2,852	226	211	3,288	2,538	2,852	226	211	3,288	7,949	
合 計	その他	34.3	18	3	2	23	26	18	3	2	23	67	
		36.3	285	74	17	376	440	285	74	17	376	1,036	
	計	29.0	1,362	311	259	1,932	1,888	1,362	311	259	1,932	6,663	
		37.6	10,907	1,446	1,684	14,037	12,326	10,907	1,446	1,684	14,037	37,302	

(注)・「国土交通省」：国土交通省（新潟県、富山県、石川県に所在する事務所）、新潟港湾空港整備事務所、新潟港湾空港技術調査事務所、伏木富山港湾事務所、金沢港湾・空港整備事務所

・「国土交通省その他」：山形県、福島県、長野県、岐阜県に所在する事務所

・「その他の国の機関」：農林水産省、総務省、財務省、環境省、裁判所、国立大学、国立病院等

・「県」：新潟県、富山県、石川県

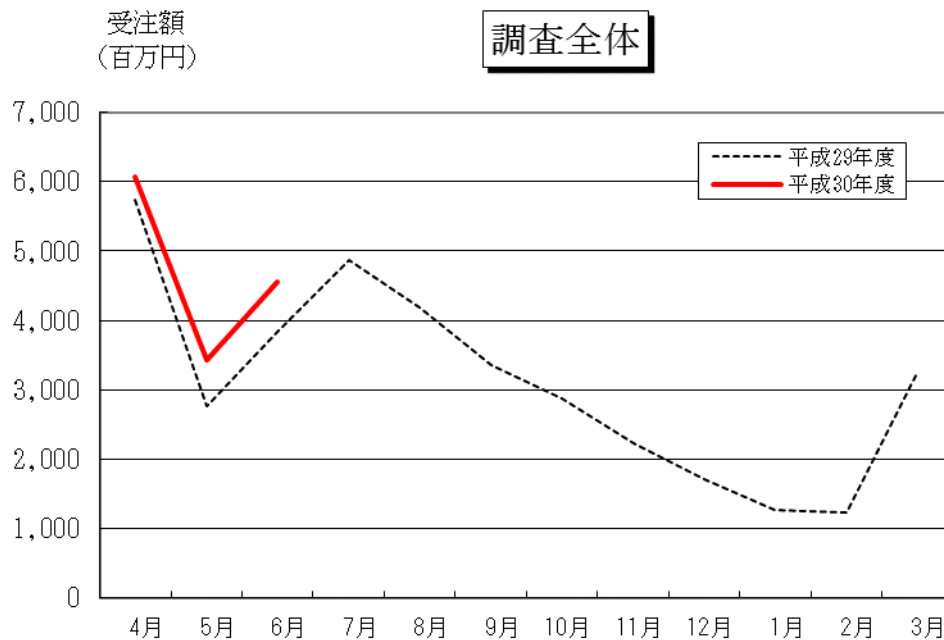
・「政令市」：新潟市

・「市町村」：新潟県市町村、富山県市町村、石川県市町村

・「民間」：東日本高速道路㈱、中日本高速道路㈱、東日本旅客鉄道㈱、西日本旅客鉄道㈱、民間企業からの元請け業務、公益法人等（独立行政法人、地方公共法人財団法人、社団法人はすべて公益法人とする。）

(1) 調査全体

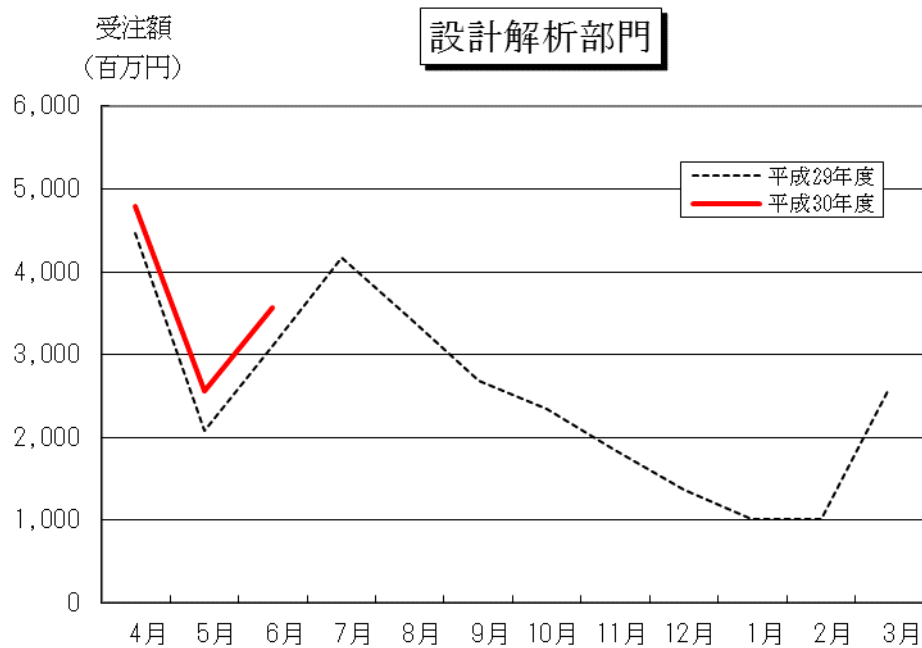
調査全体での第1四半期（4～6月）の受注において4月が6%の増、5月が24%の増、6月が19%の増となり、全体では14%の増となっている。



(2) 設計解析部門

設計解析部門での第1四半期（4～6月）の受注においては4月が7%の増、5月が23%の増、6月が15%の増となり、全体的には13%の増となった。

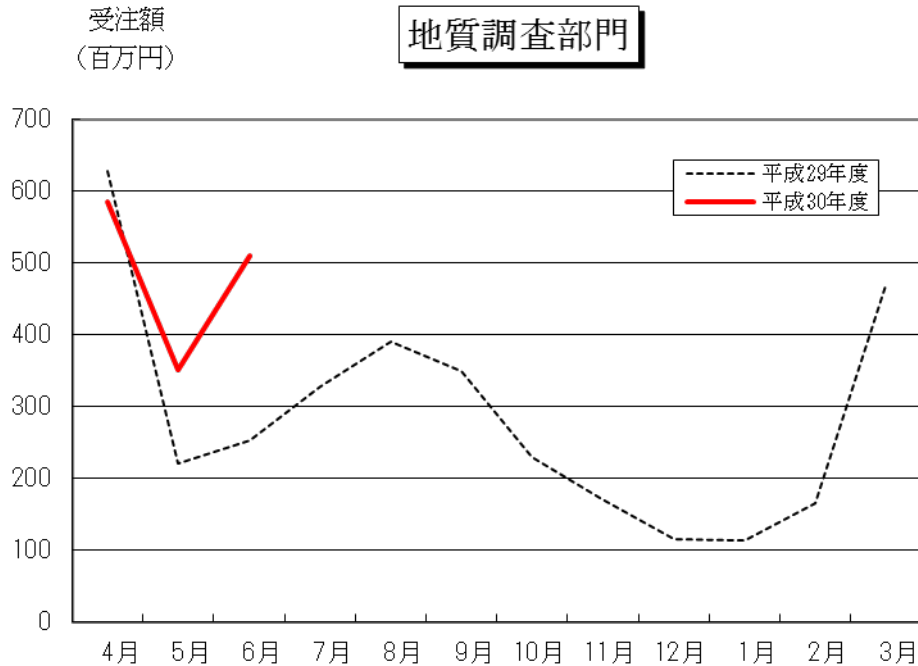
発注機関別で見ると「国土交通省」「その他の国の機関」「県」「政令市」「民間」において13～84%の増となり、「国土交通省その他」「市町村」においては8%の減であった。



(3) 地質調查等部門

地質調査部門での第1四半期（4～6月）の受注においては4月に7%の減、5月は59%の増、6月に101%の増となり、全体では31%の増となった。

発注機関別で見ると「国土交通省」「その他の国の機関」「県」「政令市」「民間」において 18~195%の増となり、「国土交通省その他」「市町村」においては 22~26%の減であった。



(4) 測量部門

測量部門での第1四半期(4～6月)の受注においては4月に8%の増、5月が13%の増、6月に2%の減となり、全体では6%の増となった。

発注機関別で見ると、「国土交通省」「その他の国の機関」「県」「民間」において 12～24,312%の増となり、「国土交通省その他」「政令市」「市町村」においては 7～53%の減となった。

