

## (5) 新潟・富山・石川、3県内建設業の受注動向

### 新潟県

#### 記事提供：(一社)新潟県建設業協会

平成30年度第1四半期(4~6月)における土木・建築の元請受注高総計は、1,720億円の前年同期比296億円の増(20.8%増)[公共70億円の減(10.4%減)・民間365億円の増(48.2%増)]となり、公共で前年を下回ったものの、民間で上回り、総計で前年同期を上回る受注となった。

県内の地区別での受注状況は、上越地区が地区合計で46億円の増(33.7%増)[公共28.6%増・民間43.9%増]、中越地区が地区合計で14億円の増(4.5%増)[公共21.3%増・民間14.6%減]、下越地区が地区合計で31億円の減(7.3%減)[公共6.4%減・民間7.8%減]、佐渡地区が地区合計で17億円の減(49.7%減)[公共53.7%減・民間20.8%減]となり、県内合計は下越、佐渡地区で下回ったものの、上越・中越地区で上回ったため、11億円の増(1.2%増)[公共が34億円の増(7.7%増)・民間は23億円の減(5.0%減)で推移]と前年同期をやや上回る結果となっている。

一方、土木・建築別の元請受注状況では、土木の受注高総計は827億円で、前年同期比158億円の増(23.7%増)となった。うち、公共が470億円で41億円の減(8.0%減)・民間は357億円で199億円の増(125.9%増)となっている。

また、建築の受注高総計は892億円で、前年同期比138億円の増(18.2%増)となった。うち、公共が126億円で29億円の減(18.6%減)・民間は766億円で166億円の増(27.7%増)となっている。

この結果、今期の元請受注高総計では、公共土木・公共建築は下回ったものの、民間土木・民間建築で上回り、全体としては前年同期を上回る受注で推移した。

### 富山県

#### 記事提供：(一社)富山県建設業協会

平成30年度第1四半期(4~6月)における土木・建築の元請受注高総計は、303億円で前年同期と比べ82億円の増(37%増)となった。これを公共・民間別で見ると、公共が26億円の増(24%増)、民間が6億円の増(50%増)と公共・民間ともに増加している。

県内の地区別での受注状況を見ると、東部地区が公共36%増、民間28%増となり、地区合計では37億円の増(31%増)、西部地区では公共が75%増、民間は110%増となっており、地区合計では67億円の増(92%増)と、東部・西部地区ともに好調に推移している。

一方、県外受注も含め土木と建築それぞれの受注状況を見た場合、土木の元請受注高総計は116億円で昨年同期比6億円の増(6%増)となった。その内訳は、公共99億円で5億円の増(5%増)、民間は17億円で1億円の増(8%増)となっており、公共・民間ともに前年同期を上回る結果となった。

これを県内地区別にみると東部地区が64億円で35%増(公共38%増、民間18%増)、西部地区が51億円で28%増(公共31%増、民間13%増)となった。

また、建築の元請受注高総計は187億円で、昨年同期比76億円の増(68%増)となった。その内訳は、公共35億円で21億円の増(145%増)、民間152億円で55億円の増(57%増)で、公共・民間ともに増加した。これを県内地区別にみると、東部地区が92億円で28%増(公共25%増、民間29%増)、西部地区が88億円で169%増(公共366%増、民間133%増)となった。

土木・建築の元請・下請も含めた総計では、公共が154億円で10億円の増(7%増)、民間が188億円で51億円の増(38%増)となった。

今四半期では、公共・民間ともに増加しており、全体でも前年同期を上回る結果となった。

### 石川県

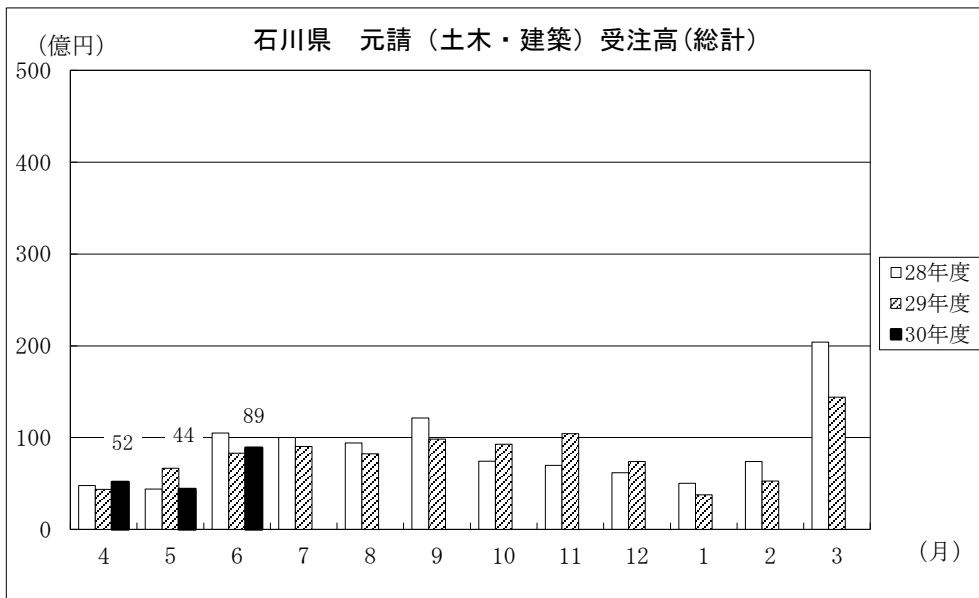
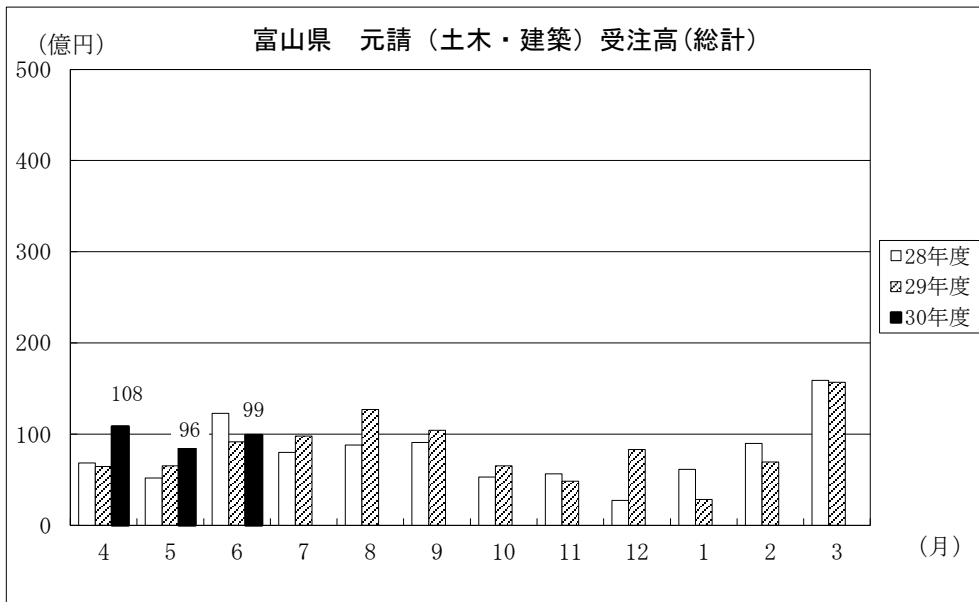
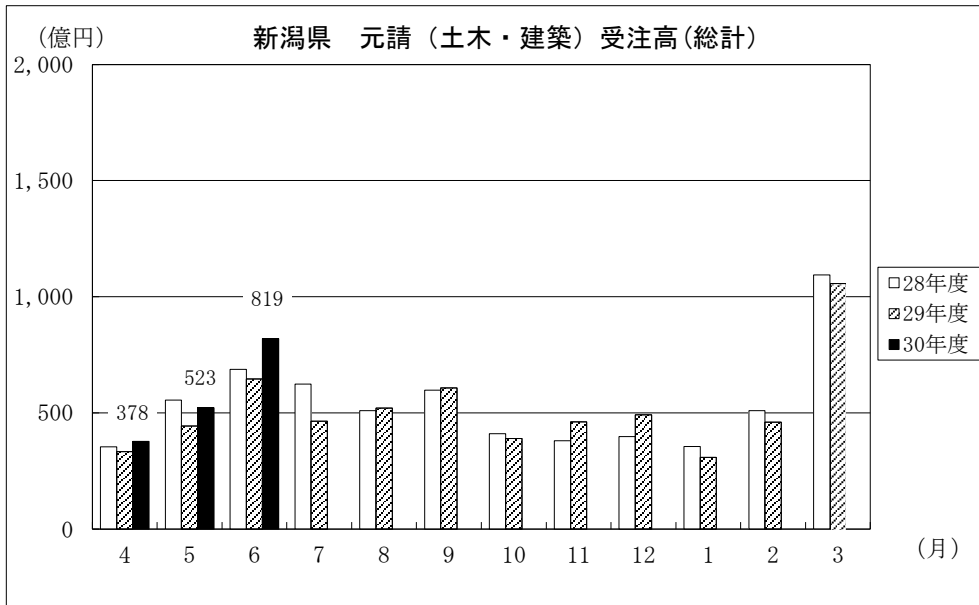
#### 記事提供：(一社)石川県建設業協会

平成30年度第1四半期(4月~6月)における土木・建築の元請受注高総計は、184.8億円で対前年度同期比8.9億円減(4.6%減)となった。これを公共・民間別で見ると、公共が95.6億円で対前年度同期比22.1億円増(30.0%増)で、民間が89.2億円で対前年度同期比30.9億円減(25.7%減)となった。

これを土木・建築の工種別で見ると、土木の元請受注高総計は80.9億円で対前年度同期比18.3億円増(29.2%増)、建築の元請受注高総計は103.9億円で対前年度同期比27.2億円減(20.7%減)となっており、第1四半期では土木は大幅な増額で、建築は大幅な減額となった。

さらに、工種別を公共・民間別で見ると、土木では公共が71.7億円で対前年度同期比24.8億円増(52.8%増)で、民間が9.2億円で対前年度同期比6.5億円の減(41.6%減)となり、建築では公共が23.9億円で対前年度同期比2.8億円減(10.3%減)、民間が80.0億円で対前年度同期比24.4億円減(23.4%減)となっており、公共土木は前年度同期より大幅に伸びているが、民間土木は前年度同期より大幅に減少している。公共建築は前年度同期より減少しているが、民間建築は前年度同期より大幅な減額となった。

この結果、今期は公共土木は受注が大幅に伸びたが、民間建築では大幅に前年度同期を下回る結果となっており、民間土木及び公共建築は受注が減少する結果となったが、元請全体では前年度同期比4.6%減で推移した。



新潟県

元請（土木・建築）合計受注高（1/2）

（単位：百万円，％）

	県内合計			上越			中越			下越			佐渡		
	公共	民間	計	公共	民間	計	公共	民間	計	公共	民間	計	公共	民間	計
29年7月	▲14 17,852	▲56 12,077	▲37 29,929	▲6 4,217	▲85 1,329	▲57 5,546	▲11 6,418	▲8 3,474	▲5 9,892	▲20 6,727	▲52 7,078	▲41 13,805	▲56 490	▲118 196	▲43 686
29年8月	▲6 18,044	▲24 19,181	▲7 37,225	▲14 3,523	▲39 1,414	▲23 4,937	▲8 6,468	▲11 5,645	▲10 12,113	▲2 7,043	▲84 11,542	▲41 18,585	▲16 1,010	▲4 580	▲12 1,590
29年9月	▲9 22,262	▲4 17,051	▲4 39,313	▲93 7,222	▲88 2,580	▲91 9,802	▲33 5,987	▲55 5,063	▲9 11,050	▲26 7,125	▲27 8,453	▲27 15,578	▲9 1,928	▲1,140 955	▲31 2,883
29年10月	▲3 15,986	▲10 11,784	▲30 27,770	▲130 4,320	▲38 1,261	▲100 5,581	▲50 5,232	▲12 3,406	▲18 8,638	▲58 5,965	▲18 6,885	▲34 12,850	▲69 469	▲300 232	▲56 701
29年11月	▲3 10,389	▲22 10,196	▲8 20,585	▲59 2,330	▲13 853	▲43 3,183	▲6 3,828	▲37 3,722	▲19 7,550	▲24 3,934	▲12 5,474	▲6 9,408	▲36 297	▲1,370 147	▲6 444
29年12月	▲8 13,772	▲32 9,656	▲20 23,428	▲53 1,484	▲60 839	▲56 2,323	▲0 5,596	▲41 3,118	▲20 8,714	▲32 5,489	▲15 5,653	▲3 11,142	▲42 1,203	▲67 46	▲44 1,249
30年1月	▲36 9,183	▲18 7,143	▲20 16,326	▲21 1,522	▲45 367	▲27 1,889	▲38 2,838	▲37 1,274	▲38 4,112	▲49 3,691	▲49 5,311	▲14 9,002	▲56 1,132	▲224 191	▲69 1,323
30年2月	▲35 12,308	▲29 16,958	▲9 29,266	▲13 2,745	▲66 1,744	▲6 4,489	▲37 3,503	▲272 10,232	▲65 13,735	▲48 4,759	▲48 4,806	▲48 9,565	▲18 1,301	▲232 176	▲28 1,477
30年3月	▲28 57,626	▲16 25,662	▲24 83,288	▲126 16,867	▲252 3,555	▲141 20,422	▲27 18,815	▲7 8,253	▲7 27,068	▲5 18,877	▲31 13,750	▲8 32,627	▲4 3,067	▲8 104	▲4 3,171
29年度合計	▲7 221,545	▲3 176,203	▲6 397,748	▲14 53,234	▲28 18,448	▲1 71,682	▲13 75,056	▲5 58,477	▲6 133,533	▲13 79,276	▲3 96,224	▲8 175,500	▲8 13,979	▲81 3,054	▲1 17,033
30年4月	▲19 9,953	▲1 13,676	▲8 23,629	▲50 951	▲127 1,824	▲3 2,775	▲65 4,567	▲21 3,599	▲42 8,166	▲31 3,899	▲15 8,181	▲4 12,080	▲29 536	▲39 72	▲30 608
30年5月	▲19 14,537	▲3 14,347	▲11 28,884	▲51 4,650	▲18 2,261	▲38 6,911	▲3 5,395	▲7 4,251	▲5 9,646	▲33 4,315	▲7 7,702	▲15 12,017	▲38 177	▲34 133	▲36 310
30年6月	▲2 23,027	▲15 16,150	▲8 39,177	▲48 5,980	▲35 2,398	▲44 8,378	▲23 9,888	▲35 4,355	▲3 14,243	▲32 6,444	▲11 9,264	▲21 15,708	▲65 715	▲23 133	▲61 848
H30. 4～6月	47,517	44,173	91,690	11,581	6,483	18,064	19,850	12,205	32,055	14,658	25,147	39,805	1,428	338	1,766
H29. 4～6月	44,123	46,495	90,618	9,004	4,506	13,510	16,371	14,290	30,661	15,666	27,272	42,938	3,082	427	3,509
30年度累計	▲8 47,517	▲5 44,173	▲1 91,690	▲29 11,581	▲44 6,483	▲34 18,064	▲21 19,850	▲15 12,205	▲5 32,055	▲6 14,658	▲8 25,147	▲7 39,805	▲54 1,428	▲21 338	▲50 1,766

（注） 上段は前年同期比

（新潟県建設業協会の受注調査による）

新潟県

元請（土木・建築）合計受注高（2/2）

（単位：百万円，％）

	県内合計			県外			総計		
	公共	民間	計	公共	民間	計	公共	民間	計
29年7月	▲14 17,852	▲56 12,077	▲37 29,929	▲9 2,679	▲20 13,804	▲14 16,483	▲13 20,531	▲33 25,881	▲26 46,412
29年8月	▲6 18,044	▲24 19,181	▲7 37,225	▲33 5,164	▲14 9,650	▲9 14,814	▲14 23,208	▲9 28,831	▲2 52,039
29年9月	▲9 22,262	▲4 17,051	▲4 39,313	▲78 1,691	▲74 19,773	▲13 21,464	▲25 23,953	▲33 36,824	▲2 60,777
29年10月	▲3 15,986	▲10 11,784	▲30 27,770	▲70 1,791	▲31 9,478	▲43 11,269	▲7 17,777	▲13 21,262	▲5 39,039
29年11月	▲3 10,389	▲22 10,196	▲8 20,585	▲12 2,999	▲45 22,568	▲35 25,567	▲5 13,388	▲37 32,764	▲21 46,152
29年12月	▲8 13,772	▲32 9,656	▲20 23,428	▲384 8,255	▲97 17,455	▲144 25,710	▲32 22,027	▲18 27,111	▲24 49,138
30年1月	▲36 9,183	▲18 7,143	▲20 16,326	▲11 2,782	▲8 11,676	▲4 14,458	▲29 11,965	▲1 18,819	▲14 30,784
30年2月	▲35 12,308	▲29 16,958	▲9 29,266	▲33 5,812	▲7 10,881	▲7 16,693	▲11 18,120	▲34 27,839	▲10 45,959
30年3月	▲28 57,626	▲16 25,662	▲24 83,288	▲74 6,392	▲15 14,706	▲50 21,098	▲8 64,018	▲2 40,368	▲5 104,386
29年度合計	▲7 221,545	▲3 176,203	▲6 397,748	▲24 60,029	▲8 159,272	▲3 219,301	▲11 281,574	▲2 335,475	▲5 617,049
30年4月	▲19 9,953	▲1 13,676	▲8 23,629	▲15 3,514	▲47 10,647	▲24 14,161	▲8 13,467	▲17 24,323	▲13 37,790
30年5月	▲19 14,537	▲3 14,347	▲11 28,884	▲66 2,716	▲100 20,651	▲27 23,367	▲15 17,253	▲44 34,998	▲18 52,251
30年6月	▲2 23,027	▲15 16,150	▲8 39,177	▲43 5,885	▲215 36,851	▲94 42,736	▲15 28,912	▲73 53,001	▲27 81,913
H30. 4～6月	47,517	44,173	91,690	12,115	68,149	80,264	59,632	112,322	171,954
H29. 4～6月	44,123	46,495	90,618	22,464	29,281	51,745	66,587	75,776	142,363
30年度累計	▲8 47,517	▲5 44,173	▲1 91,690	▲46 12,115	▲133 68,149	▲55 80,264	▲10 59,632	▲48 112,322	▲21 171,954

（注） 上段は前年同期比

（新潟県建設業協会の受注調査による）

新潟県

土木・建築・元請・下請合計受注高（1/2）

(単位：百万円, %)

	県内合計			上越			中越			下越			佐渡		
	公共	民間	計	公共	民間	計	公共	民間	計	公共	民間	計	公共	民間	計
29年7月	▲10	▲53	▲34	▲6	▲82	▲55	▲0	2	0	▲16	▲52	▲39	▲48	53	▲38
	21,379	14,309	35,688	4,975	1,779	6,754	8,002	4,357	12,359	7,768	7,950	15,718	634	223	857
29年8月	▲7	18	5	▲8	▲29	▲18	▲11	▲2	▲7	▲1	65	30	▲12	1	▲8
	20,844	23,378	44,222	4,262	2,784	7,046	7,244	7,549	14,793	8,174	12,405	20,579	1,164	640	1,804
29年9月	▲9	3	▲4	82	68	78	▲31	41	▲9	▲24	▲27	▲26	▲7	▲7	32
	25,897	20,270	46,167	7,958	3,377	11,335	7,010	6,425	13,435	8,842	9,451	18,293	2,087	1,017	3,104
29年10月	36	3	19	102	25	71	35	▲14	10	41	13	25	▲66	▲50	▲62
	18,938	14,552	33,490	4,960	2,152	7,112	6,331	4,321	10,652	7,043	7,819	14,862	604	260	864
29年11月	▲1	14	6	54	▲18	22	3	23	13	▲18	13	▲3	▲12	1,044	19
	12,814	12,654	25,468	2,792	1,230	4,022	4,588	4,690	9,278	4,971	6,551	11,522	463	183	646
29年12月	▲0	▲39	▲21	▲49	▲60	▲55	19	▲52	▲22	26	▲17	▲1	▲35	▲56	▲37
	16,419	11,972	28,391	1,742	1,350	3,092	7,255	3,951	11,206	6,042	6,603	12,645	1,380	68	1,448
30年1月	▲35	6	▲21	▲17	▲32	▲22	▲33	▲37	▲34	▲49	44	▲18	49	59	51
	10,429	8,451	18,880	1,734	740	2,474	3,358	1,729	5,087	4,095	5,771	9,866	1,242	211	1,453
30年2月	▲34	26	▲8	▲19	43	▲1	▲30	209	59	▲48	▲41	▲44	24	237	34
	13,560	19,193	32,753	2,911	2,128	5,039	4,073	10,832	14,905	5,170	6,031	11,201	1,406	202	1,608
30年3月	28	3	18	129	114	126	26	▲29	1	▲6	18	3	12	45	13
	60,362	27,803	88,165	17,700	4,092	21,792	19,700	9,042	28,742	19,551	14,518	34,069	3,411	151	3,562
29年度合計	▲6	▲7	▲6	13	▲27	▲3	▲9	0	▲5	▲13	▲5	▲9	▲4	44	2
	253,684	208,843	462,527	59,901	26,196	86,097	87,337	71,861	159,198	90,645	107,256	197,901	15,801	3,530	19,331
30年4月	19	6	11	▲30	92	11	55	14	34	21	▲7	1	▲10	▲49	▲17
	13,526	17,070	30,596	1,704	2,387	4,091	5,934	4,723	10,657	5,110	9,861	14,971	778	99	877
30年5月	16	5	10	38	46	41	▲1	▲13	▲6	27	9	15	▲33	▲31	▲32
	17,598	17,849	35,447	5,182	3,410	8,592	6,630	5,427	12,057	5,532	8,864	14,396	254	148	402
30年6月	1	▲16	▲7	45	6	30	22	▲32	▲4	▲25	▲11	▲18	▲62	72	▲52
	26,713	19,482	46,195	6,780	3,158	9,938	11,297	5,905	17,202	7,808	10,131	17,939	828	288	1,116
H30.4~6月	57,837	54,401	112,238	13,666	8,955	22,621	23,861	16,055	39,916	18,450	28,856	47,306	1,860	535	2,395
H29.4~6月	53,042	56,261	109,303	10,867	6,564	17,431	19,776	18,965	38,741	18,989	30,157	49,146	3,410	575	3,985
30年度累計	9	▲3	3	26	36	30	21	▲15	3	▲3	▲4	▲4	▲45	▲7	▲40
	57,837	54,401	112,238	13,666	8,955	22,621	23,861	16,055	39,916	18,450	28,856	47,306	1,860	535	2,395

(注) 上段は前年同期比

(新潟県建設業協会の受注調査による)

新潟県

土木・建築・元請・下請合計受注高（2/2）

(単位：百万円, %)

	県内合計			県外			総計		
	公共	民間	計	公共	民間	計	公共	民間	計
29年7月	▲10	▲53	▲34	▲19	6	▲0	▲11	▲35	▲26
	21,379	14,309	35,688	3,216	14,371	17,587	24,595	28,680	53,275
29年8月	▲7	18	5	▲33	28	▲2	▲14	21	3
	20,844	23,378	44,222	6,103	11,914	18,017	26,947	35,292	62,239
29年9月	▲9	3	▲4	▲70	60	3	▲25	26	▲2
	25,897	20,270	46,167	3,107	20,928	24,035	29,004	41,198	70,202
29年10月	36	3	19	▲46	▲15	▲25	8	▲6	▲0
	18,938	14,552	33,490	3,936	12,294	16,230	22,874	26,846	49,720
29年11月	▲1	14	6	▲4	46	35	▲1	33	20
	12,814	12,654	25,468	4,394	24,556	28,950	17,208	37,210	54,418
29年12月	▲0	▲39	▲21	241	100	130	33	8	18
	16,419	11,972	28,391	9,183	19,914	29,097	25,602	31,886	57,488
30年1月	▲35	6	▲21	25	▲7	0	▲24	▲2	▲12
	10,429	8,451	18,880	4,416	12,330	16,746	14,845	20,781	35,626
30年2月	▲34	26	▲8	▲25	13	▲5	▲31	21	▲7
	13,560	19,193	32,753	7,414	12,485	19,899	20,974	31,678	52,652
30年3月	28	3	18	▲74	▲5	▲45	▲9	▲0	▲6
	60,362	27,803	88,165	7,065	17,736	24,801	67,427	45,539	112,966
29年度合計	▲6	▲7	▲6	▲21	12	▲0	▲10	1	▲4
	253,684	208,843	462,527	75,935	183,830	259,765	329,619	392,673	722,292
30年4月	19	6	11	15	1	5	18	4	9
	13,526	17,070	30,596	6,372	12,270	18,642	19,898	29,340	49,238
30年5月	16	5	10	▲58	90	23	▲13	40	16
	17,598	17,849	35,447	4,052	22,369	26,421	21,650	40,218	61,868
30年6月	1	▲16	▲7	▲39	193	84	▲11	61	24
	26,713	19,482	46,195	7,280	39,212	46,492	33,993	58,694	92,687
H30.4~6月	57,837	54,401	112,238	17,704	73,851	91,555	75,541	128,252	203,793
H29.4~6月	53,042	56,261	109,303	27,101	37,302	64,403	80,143	93,563	173,706
30年度累計	9	▲3	3	▲35	98	42	▲6	37	17
	57,837	54,401	112,238	17,704	73,851	91,555	75,541	128,252	203,793

(注) 上段は前年同期比

(新潟県建設業協会の受注調査による)

新潟県

土木・元請受注高（1／2）

（単位：百万円，％）

	県内合計			上越			中越			下越			佐渡		
	公共	民間	計	公共	民間	計	公共	民間	計	公共	民間	計	公共	民間	計
29年7月	▲8 15,226	▲39 2,119	▲13 17,345	4 3,688	▲71 372	▲15 4,060	▲3 5,808	▲46 558	▲10 6,366	▲12 5,248	5 1,183	▲9 6,431	▲55 482	▲77 6	▲56 488
29年8月	▲18 13,514	14 2,816	▲14 16,330	▲25 2,832	▲15 288	▲24 3,120	▲23 4,608	5 1,032	▲19 5,640	▲9 5,084	31 1,480	▲2 6,564	▲15 990	33 16	▲15 1,006
29年9月	▲3 17,770	32 3,822	2 21,592	31 3,597	55 394	33 3,991	▲23 5,410	11 1,177	▲18 6,587	▲3 6,850	41 2,230	5 9,080	28 1,913	425 21	29 1,934
29年10月	36 11,561	▲19 1,997	23 13,558	41 2,241	▲1 322	34 2,563	71 4,474	▲18 812	46 5,286	62 4,486	▲27 824	36 5,310	▲76 360	77 39	▲74 399
29年11月	7 9,107	20 2,753	9 11,860	63 2,245	3 376	50 2,621	2 3,166	75 1,149	14 4,315	▲8 3,401	▲12 1,191	▲9 4,592	▲18 295	▲145 37	19 332
29年12月	▲13 11,179	▲34 2,076	▲17 13,255	▲57 1,335	▲37 251	▲55 1,586	▲2 4,894	▲40 717	▲9 5,611	23 4,366	▲29 1,098	7 5,464	▲49 584	▲58 10	▲49 594
30年1月	▲42 7,565	▲10 1,760	▲37 9,325	▲21 1,464	▲48 200	▲26 1,664	▲44 2,418	▲23 464	▲42 2,882	▲60 2,555	10 1,055	▲50 3,610	▲50 1,128	162 41	413 1,169
30年2月	▲37 10,816	270 7,235	▲6 18,051	▲10 2,718	42 283	▲7 3,001	▲40 3,015	630 5,709	50 8,724	▲54 3,795	31 1,225	▲45 5,020	43 1,288	▲47 18	40 1,306
30年3月	25 49,857	3 9,204	21 59,061	91 13,452	282 1,554	101 15,006	17 16,079	▲24 4,545	5 20,624	4 17,925	23 3,060	7 20,985	36 2,401	▲2 45	35 2,446
29年度合計	▲6 175,688	8 43,347	▲4 219,035	17 41,198	4 5,293	15 46,491	▲11 60,233	9 20,068	▲7 80,301	▲12 63,725	7 17,564	▲9 81,289	▲6 10,532	108 422	▲4 10,954
30年4月	33 8,763	29 3,150	32 11,913	▲54 859	176 692	▲27 1,551	102 4,351	▲31 787	56 5,138	20 3,019	64 1,654	33 4,673	821 534	▲50 17	499 551
30年5月	36 10,748	5 3,781	27 14,529	19 3,309	85 1,270	32 4,579	19 3,648	0 865	15 4,513	84 3,622	▲18 1,585	34 5,207	122 169	▲47 61	20 230
30年6月	8 15,788	▲5 3,380	6 19,168	38 4,111	64 515	40 4,626	18 6,058	▲2 1,864	12 7,922	▲11 4,918	▲23 990	▲13 5,908	▲27 701	▲72 11	▲29 712
H30. 4～6月	35,299	10,311	45,610	8,279	2,477	10,756	14,057	3,516	17,573	11,559	4,229	15,788	1,404	89	1,493
H29. 4～6月	29,093	9,565	38,658	7,626	1,253	8,879	10,361	3,905	14,266	10,015	4,218	14,233	1,091	189	1,280
30年度累計	21 35,299	8 10,311	18 45,610	9 8,279	98 2,477	21 10,756	36 14,057	▲10 3,516	23 17,573	15 11,559	0 4,229	11 15,788	29 1,404	▲53 89	17 1,493

（注） 上段は前年同期比

（新潟県建設業協会の受注調査による）

新潟県

土木・元請受注高（2／2）

（単位：百万円，％）

	県内合計			県外			総計		
	公共	民間	計	公共	民間	計	公共	民間	計
29年7月	▲8 15,226	▲39 2,119	▲13 17,345	27 2,632	0 2,481	12 5,113	▲4 17,858	▲23 4,600	▲9 22,458
29年8月	▲18 13,514	14 2,816	▲14 16,330	▲60 2,972	▲45 2,041	▲31 5,013	▲31 16,486	19 4,857	▲24 21,343
29年9月	▲3 17,770	32 3,822	2 21,592	▲73 1,691	▲27 3,652	▲52 5,343	▲21 19,461	▲5 7,474	▲17 26,935
29年10月	36 11,561	▲19 1,997	23 13,558	▲70 1,688	33 1,671	▲51 3,359	▲6 13,249	▲1 3,668	▲5 16,917
29年11月	7 9,107	20 2,753	9 11,860	▲14 2,941	▲15 2,235	▲14 5,176	1 12,048	1 4,988	1 17,036
29年12月	▲13 11,179	▲34 2,076	▲17 13,255	384 8,253	▲48 1,743	98 9,996	34 19,432	▲41 3,819	11 23,251
30年1月	▲42 7,565	▲10 1,760	▲37 9,325	7 2,682	4 2,125	6 4,807	▲34 10,247	▲3 3,885	▲27 14,132
30年2月	▲37 10,816	270 7,235	▲6 18,051	▲34 5,703	▲22 2,234	▲31 7,937	▲36 16,519	97 9,469	▲15 25,988
30年3月	25 49,857	3 9,204	21 59,061	▲73 6,372	2 6,313	▲58 12,685	▲11 56,229	3 15,517	▲9 71,746
29年度合計	▲6 175,688	8 43,347	▲4 219,035	▲23 56,916	▲11 30,736	▲19 87,652	▲11 232,604	▲1 74,083	▲9 306,687
30年4月	33 8,763	29 3,150	32 11,913	▲16 3,493	98 1,774	5 5,267	14 12,256	48 4,924	22 17,180
30年5月	36 10,748	5 3,781	27 14,529	▲66 2,716	36 2,624	▲46 5,340	▲15 13,464	16 6,405	▲7 19,869
30年6月	8 15,788	▲5 3,380	6 19,168	▲44 5,501	514 21,003	100 26,504	▲13 21,289	250 24,383	45 45,672
H30. 4～6月	35,299	10,311	45,610	11,710	25,401	37,111	47,009	35,712	82,721
H29. 4～6月	29,093	9,565	38,658	21,982	6,241	28,223	51,075	15,806	66,881
30年度累計	21 35,299	8 10,311	18 45,610	▲47 11,710	307 25,401	31 37,111	▲8 47,009	126 35,712	24 82,721

（注） 上段は前年同期比

（新潟県建設業協会の受注調査による）

新潟県

建築・元請受注高（1/2）

（単位：百万円，％）

	県内合計			上越			中越			下越			佐渡		
	公共	民間	計	公共	民間	計	公共	民間	計	公共	民間	計	公共	民間	計
29年7月	▲37	▲58	▲55	22	▲88	▲82	▲48	33	5	▲41	▲57	▲54	▲81	197	87
	2,626	9,958	12,584	529	957	1,486	610	2,916	3,526	1,479	5,895	7,374	8	190	198
29年8月	66	25	32	103	▲43	▲21	76	▲14	1	51	96	87	▲44	▲5	▲7
	4,530	16,365	20,895	691	1,126	1,817	1,860	4,613	6,473	1,959	10,062	12,021	20	564	584
29年9月	▲27	▲2	▲10	262	95	174	▲70	75	8	▲89	▲38	▲49	▲98	1,179	37
	4,492	13,229	17,721	3,625	2,186	5,811	577	3,886	4,463	275	6,223	6,498	15	934	949
29年10月	106	19	37	617	59	243	▲11	▲10	▲10	48	28	32	1,717	436	619
	4,425	9,787	14,212	2,079	939	3,018	758	2,594	3,352	1,479	6,061	7,540	109	193	302
29年11月	▲41	23	6	▲1	23	18	34	25	27	▲64	22	▲4	▲98	20	▲42
	1,282	7,443	8,725	85	477	562	662	2,573	3,235	533	4,283	4,816	2	110	112
29年12月	18	▲31	▲23	432	▲65	▲57	16	▲42	▲35	78	▲10	▲1	▲34	▲69	▲38
	2,593	7,580	10,173	149	588	737	702	2,401	3,103	1,123	4,555	5,678	619	36	655
30年1月	11	32	26	▲9	▲43	▲37	86	▲43	▲26	30	84	69	▲99	194	▲56
	1,618	5,383	7,001	58	167	225	420	810	1,230	1,136	4,256	5,392	4	150	154
30年2月	▲17	▲13	▲14	▲82	72	49	▲10	130	100	7	▲57	▲51	▲93	732	▲22
	1,492	9,723	11,215	27	1,461	1,488	488	4,523	5,011	964	3,581	4,545	13	158	171
30年3月	47	25	32	743	231	437	148	▲17	16	▲63	33	10	▲44	18	▲42
	7,769	16,458	24,227	3,415	2,001	5,416	2,736	3,708	6,444	952	10,690	11,642	666	59	725
29年度合計	▲13	▲7	▲8	6	▲36	▲21	▲19	3	▲4	▲18	▲5	▲7	▲14	77	10
	45,857	132,856	178,713	12,036	13,155	25,191	14,823	38,409	53,232	15,551	78,660	94,211	3,447	2,632	6,079
30年4月	▲33	▲6	▲9	384	104	114	▲65	52	23	93	▲25	▲19	▲100	▲35	▲93
	1,190	10,526	11,716	92	1,132	1,224	216	2,812	3,028	880	6,527	7,407	2	55	57
30年5月	▲12	3	▲2	331	▲19	51	▲30	▲9	▲18	▲46	16	4	▲96	▲14	▲73
	3,789	10,566	14,355	1,341	991	2,332	1,747	3,386	5,133	693	6,117	6,810	8	72	80
30年6月	▲19	▲18	▲18	78	28	49	33	▲48	▲18	▲61	▲9	▲25	▲99	77	▲88
	7,239	12,770	20,009	1,869	1,883	3,752	3,830	2,491	6,321	1,526	8,274	9,800	14	122	136
H30.4～6月	12,218	33,862	46,080	3,302	4,006	7,308	5,793	8,689	14,482	3,099	20,918	24,017	24	249	273
H29.4～6月	15,030	36,930	51,960	1,378	3,253	4,631	6,010	10,385	16,395	5,651	23,054	28,705	1,991	238	2,229
30年度累計	▲19	▲8	▲11	140	23	58	▲4	▲16	▲12	▲45	▲9	▲16	▲99	5	▲88
	12,218	33,862	46,080	3,302	4,006	7,308	5,793	8,689	14,482	3,099	20,918	24,017	24	249	273

（注） 上段は前年同期比

（新潟県建設業協会の受注調査による）

新潟県

建築・元請受注高（2/2）

（単位：百万円，％）

	県内合計			県外			総計		
	公共	民間	計	公共	民間	計	公共	民間	計
29年7月	▲37	▲58	▲55	▲95	25	15	▲47	▲35	▲37
	2,626	9,958	12,584	47	11,323	11,370	2,673	21,281	23,954
29年8月	66	25	32	791	11	38	125	20	34
	4,530	16,365	20,895	2,192	7,609	9,801	6,722	23,974	30,696
29年9月	▲27	▲2	▲10	▲100	154	107	▲41	48	24
	4,492	13,229	17,721	0	16,121	16,121	4,492	29,350	33,842
29年10月	106	19	37	▲78	▲37	▲38	74	▲15	▲5
	4,425	9,787	14,212	103	7,807	7,910	4,528	17,594	22,122
29年11月	▲41	23	6	5,700	57	57	▲39	46	37
	1,282	7,443	8,725	58	20,333	20,391	1,340	27,776	29,116
29年12月	18	▲31	▲23	—	185	185	18	41	38
	2,593	7,580	10,173	2	15,712	15,714	2,595	23,292	25,887
30年1月	11	32	26	—	▲10	▲9	18	2	3
	1,618	5,383	7,001	100	9,551	9,651	1,718	14,934	16,652
30年2月	▲17	▲13	▲14	73	18	19	▲14	▲1	▲2
	1,492	9,723	11,215	109	8,647	8,756	1,601	18,370	19,971
30年3月	47	25	32	▲98	▲25	▲32	21	2	6
	7,769	16,458	24,227	20	8,393	8,413	7,789	24,851	32,640
29年度合計	▲13	▲7	▲8	▲30	14	12	▲14	3	▲0
	45,857	132,856	178,713	3,113	128,536	131,649	48,970	261,392	310,362
30年4月	▲33	▲6	▲9	—	40	40	▲32	11	7
	1,190	10,526	11,716	21	8,873	8,894	1,211	19,399	20,610
30年5月	▲12	3	▲2	—	114	114	▲12	53	41
	3,789	10,566	14,355	0	18,027	18,027	3,789	28,593	32,382
30年6月	▲19	▲18	▲18	▲20	92	86	▲19	21	9
	7,239	12,770	20,009	384	15,848	16,232	7,623	28,618	36,241
H30.4～6月	12,218	33,862	46,080	405	42,748	43,153	12,623	76,610	89,233
H29.4～6月	15,030	36,930	51,960	482	23,040	23,522	15,512	59,970	75,482
30年度累計	▲19	▲8	▲11	▲16	86	83	▲19	28	18
	12,218	33,862	46,080	405	42,748	43,153	12,623	76,610	89,233

（注） 上段は前年同期比

（新潟県建設業協会の受注調査による）

## 富山県

## 元請（土木・建築）合計受注高

(単位：百万円、%)

	総計			東部			西部			県内合計			県外		
	公共	民間	計	公共	民間	計	公共	民間	計	公共	民間	計	公共	民間	計
29年7月	0	51	22	▲45	99	14	63	▲2	34	▲2	55	22	156	5	30
	4,495	5,283	9,778	1,478	3,610	5,088	2,856	1,350	4,206	4,334	4,960	9,294	161	323	484
29年8月	43	47	44	4	76	35	38	▲9	22	19	47	30	21,267	58	1,537
	7,575	5,136	12,711	3,192	3,961	7,153	3,101	1,049	4,150	6,293	5,010	11,303	1,282	126	1,408
29年9月	▲15	94	14	▲2	135	32	▲28	61	▲4	▲14	98	15	▲97	18	▲19
	5,675	4,726	10,401	3,529	2,719	6,248	2,144	1,848	3,992	5,673	4,567	10,240	2	159	161
29年10月	1	47	24	▲16	96	37	24	3	15	▲2	65	29	—	▲93	▲72
	2,694	3,842	6,536	1,420	3,043	4,463	1,209	778	1,987	2,629	3,821	6,450	65	21	86
29年11月	▲15	▲14	▲14	▲67	▲21	▲48	129	▲5	62	▲18	▲16	▲17	175	69	119
	2,681	2,155	4,836	766	1,322	2,088	1,764	730	2,494	2,530	2,052	4,582	151	103	254
29年12月	338	90	206	163	48	89	794	264	578	411	91	227	▲9	38	▲4
	5,549	2,755	8,304	1,665	1,686	3,351	3,684	1,029	4,713	5,349	2,715	8,064	200	40	240
30年1月	▲58	▲47	▲54	▲60	▲48	▲55	▲55	▲47	▲52	▲58	▲48	▲54	▲63	150	▲34
	1,522	1,327	2,849	993	918	1,911	501	379	880	1,494	1,297	2,791	28	30	58
30年2月	▲46	9	▲23	41	39	40	▲83	▲34	▲65	▲42	▲2	▲25	▲98	128	12
	2,807	4,147	6,954	2,248	2,163	4,411	552	1,278	1,830	2,800	3,441	6,241	7	706	713
30年3月	▲19	63	▲1	▲18	78	▲1	▲24	48	▲4	▲20	62	▲2	37	92	52
	10,010	5,661	15,671	6,101	2,922	9,023	3,621	2,593	6,214	9,722	5,515	15,237	288	146	434
29年度合計	▲6	24	6	▲14	37	7	▲4	1	▲2	▲10	23	3	75	49	64
	53,838	46,342	100,180	26,268	29,409	55,677	23,241	14,481	37,722	49,509	43,890	93,399	4,329	2,452	6,781
30年4月	▲9	170	67	87	224	165	95	173	141	91	196	152	▲97	7	▲79
	3,382	7,441	10,823	1,524	3,499	5,023	1,791	3,526	5,317	3,315	7,025	10,340	67	416	483
30年5月	105	22	47	145	▲3	26	82	130	104	109	27	52	▲79	▲65	▲67
	4,070	5,540	9,610	2,006	3,236	5,242	2,056	2,222	4,278	4,062	5,458	9,520	8	82	90
30年6月	15	▲2	8	▲5	▲13	▲8	60	25	46	18	▲1	10	▲78	▲10	▲40
	5,940	3,948	9,888	3,094	2,294	5,388	2,816	1,495	4,311	5,910	3,789	9,699	30	159	189
H30.4～6月	13,392	16,929	30,321	6,624	9,029	15,653	6,663	7,243	13,906	13,287	16,272	29,559	105	657	762
H29.4～6月	10,830	11,310	22,140	4,876	7,065	11,941	3,809	3,447	7,256	8,685	10,512	19,197	2,145	798	2,943
30年度累計	24	50	37	36	28	31	75	110	92	53	55	54	▲95	▲18	▲74
	13,392	16,929	30,321	6,624	9,029	15,653	6,663	7,243	13,906	13,287	16,272	29,559	105	657	762

(注) 上段は前年同期比

(富山県建設業協会の受注調査による)

## 富山県

## 土木・建築・元請・下請合計受注高

(単位：百万円、%)

	総計			東部			西部			県内合計			県外		
	公共	民間	計	公共	民間	計	公共	民間	計	公共	民間	計	公共	民間	計
29年7月	46	38	42	▲40	92	13	52	▲4	27	▲4	51	19	1,759	▲33	285
	7,446	5,881	13,327	1,802	3,916	5,718	2,986	1,521	4,507	4,788	5,437	10,225	2,658	444	3,102
29年8月	38	46	42	5	71	33	34	2	22	18	44	29	621	53	162
	8,046	6,957	15,003	3,328	4,133	7,461	3,290	1,552	4,842	6,618	5,685	12,303	1,428	1,272	2,700
29年9月	▲14	64	9	▲3	101	26	▲33	41	▲11	▲17	70	8	48	8	29
	6,590	5,338	11,928	3,668	2,892	6,560	2,360	2,075	4,435	6,028	4,967	10,995	562	371	933
29年10月	10	29	20	▲10	96	41	25	▲18	5	4	52	27	247	▲64	▲33
	3,534	4,491	8,025	1,676	3,349	5,025	1,584	895	2,479	3,260	4,244	7,504	274	247	521
29年11月	▲15	▲13	▲14	▲65	▲16	▲43	110	▲16	38	▲19	▲16	▲18	82	30	51
	3,010	3,041	6,051	867	1,756	2,623	1,847	983	2,830	2,714	2,739	5,453	296	302	598
29年12月	268	54	148	101	43	67	651	93	335	304	60	163	82	▲16	42
	6,063	3,200	9,263	1,752	1,769	3,521	3,823	1,275	5,098	5,575	3,044	8,619	488	156	644
30年1月	▲51	▲46	▲49	▲58	▲46	▲53	▲51	▲49	▲50	▲56	▲47	▲52	30	▲23	11
	1,868	1,565	3,433	1,036	1,041	2,077	561	435	996	1,597	1,476	3,073	271	89	360
30年2月	▲38	▲2	▲20	39	26	32	▲83	▲36	▲63	▲42	▲8	▲26	▲211	48	106
	3,039	4,642	7,681	2,358	2,368	4,726	572	1,485	2,057	2,930	3,853	6,783	109	789	898
30年3月	▲22	69	▲2	▲16	75	1	▲25	64	▲1	▲19	69	0	▲58	73	▲40
	10,520	6,352	16,872	6,515	3,064	9,579	3,677	3,072	6,749	10,192	6,136	16,328	328	216	544
29年度合計	2	13	7	▲14	30	5	▲6	▲1	▲4	▲10	17	1	189	▲15	62
	64,483	55,148	119,631	28,356	31,880	60,236	24,869	17,837	42,706	53,225	49,717	102,942	11,258	5,431	16,689
30年4月	▲9	140	57	71	211	148	67	129	104	69	164	123	▲90	▲2	▲73
	3,648	7,635	11,283	1,618	3,604	5,222	1,825	3,582	5,407	3,443	7,186	10,629	205	449	654
30年5月	111	16	43	141	▲3	28	83	72	77	109	20	46	134	▲5	25
	4,978	6,767	11,745	2,255	3,352	5,607	2,148	2,573	4,721	4,403	5,925	10,328	575	842	1,417
30年6月	▲15	▲5	▲11	1	▲16	▲7	54	14	36	19	▲6	8	▲86	21	▲79
	6,781	4,436	11,217	3,498	2,501	5,999	2,926	1,694	4,620	6,424	4,195	10,619	357	241	598
H30.4～6月	15,407	18,838	34,245	7,371	9,457	16,828	6,899	7,849	14,748	14,270	17,306	31,576	1,137	1,532	2,669
H29.4～6月	14,367	13,681	28,048	5,354	7,592	12,946	4,169	4,544	8,713	9,523	12,136	21,659	4,844	1,545	6,389
30年度累計	7	38	22	38	25	30	65	73	69	50	43	46	▲77	▲1	▲58
	15,407	18,838	34,245	7,371	9,457	16,828	6,899	7,849	14,748	14,270	17,306	31,576	1,137	1,532	2,669

(注) 上段は前年同期比

(富山県建設業協会の受注調査による)

## 富山県

## 土木・元請受注高

(単位：百万円、%)

	総計			東部			西部			県内合計			県外計		
	公共	民間	計	公共	民間	計	公共	民間	計	公共	民間	計	公共	民間	計
29年7月	▲0 4,090	1 956	▲0 5,046	▲40 1,417	71 821	▲21 2,238	56 2,633	▲29 135	47 2,768	0 4,050	42 956	6 5,006	▲37 40	▲100 0	▲88 40
29年8月	40 5,811	▲53 591	18 6,402	▲22 1,711	▲58 313	▲31 2,024	48 2,899	▲61 191	26 3,090	11 4,610	▲60 504	▲5 5,114	23,920 1,201	8,600 87	21,367 1,288
29年9月	▲18 4,256	▲1 424	▲17 4,680	▲20 2,374	13 279	▲18 2,653	▲13 1,880	▲14 134	▲13 2,014	▲17 4,254	3 413	▲16 4,667	▲97 2	▲62 11	▲86 13
29年10月	7 2,283	11 324	8 2,607	▲3 1,225	14 237	▲1 1,462	22 1,058	2 86	21 1,144	7 2,283	11 323	8 2,606	— 0	— 1	— 1
29年11月	▲4 2,429	▲18 412	▲6 2,841	▲68 606	▲19 267	▲60 873	185 1,740	▲32 114	138 1,854	▲5 2,346	▲24 381	▲8 2,727	51 83	1,450 31	100 114
29年12月	125 2,344	▲35 200	88 2,544	139 1,213	▲45 115	85 1,328	199 942	▲18 77	149 1,019	162 2,155	▲37 192	▲37 2,347	109 189	▲14 8	▲13 197
30年1月	▲37 1,179	▲17 221	▲34 1,400	8 732	17 89	9 821	▲60 446	▲30 131	▲56 577	▲34 1,178	▲17 220	▲32 1,398	▲99 1	▲50 1	▲97 2
30年2月	▲34 2,622	▲74 350	▲44 2,972	71 2,071	▲79 203	4 2,274	▲78 547	19 107	▲74 654	▲28 2,618	▲71 310	▲38 2,928	▲99 4	▲85 40	▲93 44
30年3月	▲11 9,478	11 610	▲10 10,088	▲9 5,895	14 326	▲8 6,221	▲18 3,296	14 281	▲16 3,577	▲12 9,191	14 607	▲11 9,798	37 287	▲82 3	28 290
29年度合計	1 43,904	▲24 5,695	▲3 49,599	▲7 21,200	▲23 3,444	▲9 24,644	▲0 18,752	▲21 1,920	▲3 20,672	▲4 39,952	▲22 5,364	▲6 45,316	85 3,952	▲48 331	55 4,283
30年4月	▲14 2,940	2 452	▲12 3,392	54 1,155	14 276	44 1,431	143 1,723	▲5 175	112 1,898	97 2,878	5 451	76 3,329	▲97 62	▲94 1	▲97 63
30年5月	54 2,529	50 841	53 3,370	168 1,588	32 368	124 1,956	▲8 933	203 458	20 1,391	57 2,521	92 826	64 3,347	▲79 8	▲89 15	▲87 23
30年6月	2 4,449	▲28 435	▲1 4,884	5 2,734	9 296	5 3,030	6 1,686	▲64 118	▲6 1,804	5 4,420	▲31 414	1 4,834	▲79 29	2,000 21	▲64 50
H30.4～6月	9,918	1,728	11,646	5,477	940	6,417	4,342	751	5,093	9,819	1,691	11,510	99	37	136
H29.4～6月	9,412	1,607	11,019	3,956	794	4,750	3,311	664	3,975	7,267	1,458	8,725	2,145	149	2,294
30年度累計	5 9,918	8 1,728	6 11,646	38 5,477	18 940	35 6,417	31 4,342	13 751	28 5,093	35 9,819	16 1,691	32 11,510	▲95 99	▲75 37	▲94 136

(注) 上段は前年同期比

(富山県建設業協会の受注調査による)

## 富山県

## 建築・元請受注高

(単位：百万円、%)

	総計			東部			西部			県内合計			県外計		
	公共	民間	計	公共	民間	計	公共	民間	計	公共	民間	計	公共	民間	計
29年7月	9 405	69 4,327	61 4,732	▲80 61	109 2,789	74 2,850	233 223	2 1,215	15 1,438	▲24 284	59 4,004	48 4,288	— 121	850 323	1,206 444
29年8月	53 1,764	103 4,545	86 6,309	69 1,481	143 3,648	116 5,129	▲27 202	30 858	13 1,060	46 1,683	108 4,506	87 6,189	8,000 81	▲51 39	50 120
29年9月	▲2 1,419	114 4,302	66 5,721	86 1,155	168 2,440	135 3,595	▲68 264	72 1,714	9 1,978	▲2 1,419	118 4,154	67 5,573	— 0	40 148	40 148
29年10月	▲24 411	52 3,518	37 3,929	▲55 195	108 2,806	69 3,001	34 151	3 692	8 843	▲36 346	73 3,498	50 3,844	— 65	▲93 20	▲72 85
29年11月	▲59 252	▲13 1,743	▲24 1,995	▲65 160	▲21 1,055	▲32 1,215	▲85 24	2 616	▲16 640	▲70 184	▲14 1,671	▲27 1,855	— 68	22 72	137 140
29年12月	1,331 3,205	124 2,555	322 5,760	256 452	69 1,571	92 2,023	2,727 2,742	404 952	1,192 3,694	1,326 3,194	126 2,523	326 5,717	— 11	45 32	95 43
30年1月	▲81 343	▲50 1,106	▲64 1,449	▲85 261	▲51 829	▲69 1,090	588 55	▲53 248	▲43 303	▲82 316	▲51 1,077	▲65 1,393	2,600 27	190 29	409 56
30年2月	▲85 185	53 3,797	8 3,982	▲54 177	236 1,960	121 2,137	▲99 5	▲37 1,171	▲56 1,176	▲85 182	28 3,131	▲9 3,313	— 3	1,380 666	1,387 669
30年3月	▲70 532	73 5,051	19 5,583	▲80 206	91 2,596	17 2,802	▲56 325	53 2,312	18 2,637	▲70 531	71 4,908	17 5,439	— 1	142 143	144 144
29年度合計	▲28 9,934	36 40,647	16 50,581	▲36 5,068	53 25,965	25 31,033	▲19 4,489	6 12,561	▲2 17,050	▲29 9,557	33 38,526	14 48,083	9 377	110 2,121	84 2,498
30年4月	61 442	202 6,989	187 7,431	468 369	285 3,223	298 3,592	▲67 68	203 3,351	160 3,419	59 437	238 6,574	216 7,011	— 5	11 415	13 420
30年5月	351 1,541	18 4,699	45 6,240	85 418	▲6 2,868	0 3,286	868 1,123	117 1,764	211 2,887	351 1,541	20 4,632	46 6,173	— 0	▲34 67	▲34 67
30年6月	86 1,491	3 3,513	19 5,004	▲43 360	▲16 1,998	▲21 2,358	553 1,130	59 1,377	142 2,507	86 1,490	4 3,375	20 4,865	— 1	▲21 138	▲21 139
H30.4～6月	3,474	15,201	18,675	1,147	8,089	9,236	2,321	6,492	8,813	3,468	14,581	18,049	6	620	626
H29.4～6月	1,418	9,703	11,121	920	6,271	7,191	498	2,783	3,281	1,418	9,054	10,472	0	649	649
30年度累計	145 3,474	57 15,201	68 18,675	25 1,147	29 8,089	28 9,236	366 2,321	133 6,492	169 8,813	145 3,468	61 14,581	72 18,049	— 6	▲4 620	▲4 626

(注) 上段は前年同期比

(富山県建設業協会の受注調査による)



石川県

元請（土木・建築）合計受注高

(単位：百万円，%)

	総計			加賀			能登			県内合計			県外		
	公共	民間	計	公共	民間	計	公共	民間	計	公共	民間	計	公共	民間	計
29年7月	▲15 6,372	5 2,653	▲10 9,025	▲39 2,584	▲32 1,618	▲37 4,202	▲31 1,294	635 1,007	15 2,301	▲37 3,878	5 2,625	▲25 6,503	82 2,494	4 28	81 2,522
29年8月	▲13 4,965	▲13 3,257	▲13 8,222	31 3,647	▲15 3,029	5 6,676	▲66 846	35 216	▲60 1,062	▲14 4,493	▲13 3,245	▲14 7,738	9 472	100 12	10 484
29年9月	▲37 6,258	60 3,582	▲19 9,840	▲42 4,540	61 2,753	▲23 7,293	7 1,667	▲14 300	▲14 1,967	▲34 6,207	48 3,053	▲19 9,260	▲91 51	186 529	▲20 580
29年10月	45 6,896	▲11 2,376	24 9,272	29 4,291	18 2,210	25 6,501	123 2,310	▲59 162	73 2,472	51 6,601	4 2,372	35 8,973	▲27 295	▲99 4	▲63 299
29年11月	140 9,129	▲59 1,318	50 10,447	135 4,711	▲58 860	37 5,571	494 3,457	9 221	369 3,678	216 8,168	▲52 1,081	91 9,249	▲21 961	▲74 237	▲44 1,198
29年12月	87 5,593	▲43 1,819	20 7,412	158 4,378	▲46 1,583	29 5,961	▲38 753	28 78	▲35 831	76 5,131	▲44 1,661	15 6,792	551 462	▲27 158	115 620
30年1月	▲23 2,715	▲30 1,054	▲25 3,769	▲48 1,402	▲20 947	▲40 2,349	14 672	▲70 87	▲14 759	▲37 2,074	▲30 1,034	▲35 3,108	207 641	▲46 20	169 661
30年2月	▲42 3,536	31 1,734	▲29 5,270	▲54 1,968	31 1,612	▲35 3,580	▲48 901	25 86	▲45 987	▲52 2,869	31 1,698	▲38 4,567	926 667	29 36	656 703
30年3月	▲13 10,683	▲54 3,713	▲29 14,396	0 6,222	▲47 3,236	▲23 9,458	▲31 3,631	1 352	▲50 3,983	▲8 9,853	1 3,588	▲47 13,441	▲19 830	▲90 125	▲75 955
29年度合計	▲10 63,501	▲2 33,518	▲7 97,019	▲6 38,419	▲1 27,707	▲4 66,126	▲16 18,094	47 4,201	▲9 22,295	▲9 56,513	3 31,908	▲5 88,421	▲16 6,988	▲50 1,610	▲26 8,598
30年4月	▲11 1,663	39 3,496	18 5,159	4 1,267	28 2,929	20 4,196	▲60 245	158 557	▲2 802	▲17 1,512	39 3,486	15 4,998	251 151	▲33 10	178 161
30年5月	47 2,375	▲60 2,030	▲34 4,405	19 1,281	▲60 1,788	▲45 3,069	3 507	▲60 231	▲31 738	14 1,788	▲60 2,019	▲42 3,807	1,123 587	▲56 11	719 598
30年6月	43 5,521	▲24 3,393	7 8,914	13 2,682	▲0 3,103	5 5,785	55 2,266	▲74 233	6 2,499	29 4,948	▲17 3,336	5 8,284	2,288 573	▲86 57	42 630
H30.4～6月	9,559	8,919	18,478	5,230	7,820	13,050	3,018	1,021	4,039	8,248	8,841	17,089	1,311	78	1,389
H29.4～6月	7,354	12,012	19,366	4,676	9,859	14,535	2,563	1,692	4,255	7,239	11,551	18,790	115	461	576
30年度累計	30 9,559	▲26 8,919	▲5 18,478	12 5,230	▲21 7,820	▲10 13,050	18 3,018	▲40 1,021	▲5 4,039	14 8,248	▲23 8,841	▲9 17,089	1,040 1,311	▲83 78	141 1,389

(注) 上段は前年同期比

(石川県建設業協会の受注調査による)

石川県

土木・建築・元請・下請合計受注高

(単位：百万円，%)

	総計			加賀			能登			県内合計			県外		
	公共	民間	計	公共	民間	計	公共	民間	計	公共	民間	計	公共	民間	計
29年7月	▲10 7,246	14 3,620	▲3 10,866	▲39 2,793	▲14 2,416	▲30 5,209	▲26 1,488	377 1,098	15 2,586	▲35 4,281	16 3,514	▲19 7,795	105 2,965	▲23 106	94 3,071
29年8月	▲11 5,646	▲17 4,132	▲14 9,778	29 4,121	▲11 3,649	7 7,770	▲64 937	▲68 252	▲65 1,189	▲13 5,058	▲20 3,901	▲16 8,959	5 588	148 231	26 819
29年9月	▲16 9,213	40 4,318	▲3 13,531	▲15 7,009	53 3,352	▲0 10,361	14 2,004	▲36 376	1 2,380	▲10 9,013	34 3,728	▲0 12,741	▲79 200	95 590	▲36 790
29年10月	30 7,877	▲22 3,043	10 10,920	20 4,889	▲4 2,720	10 7,609	91 2,486	▲58 216	49 2,702	37 7,375	▲12 2,936	18 10,311	▲28 502	▲80 107	▲50 609
29年11月	116 10,219	▲45 2,138	43 12,357	99 5,149	▲46 1,337	28 6,486	436 3,767	▲2 424	269 4,191	171 8,916	▲39 1,761	72 10,677	▲9 1,303	▲63 377	▲31 1,680
29年12月	89 6,486	▲38 2,573	20 9,059	143 4,844	▲46 2,010	20 6,854	▲34 856	4 122	▲30 978	74 5,700	▲44 2,132	10 7,832	450 786	38 441	165 1,227
30年1月	▲19 3,161	▲9 1,728	▲16 4,889	▲43 1,626	▲1 1,429	▲29 3,055	1 785	▲67 117	▲21 902	▲34 2,411	▲14 1,546	▲27 3,957	165 750	98 182	149 932
30年2月	▲41 4,098	▲0 2,070	▲32 6,168	▲53 2,166	4 1,794	▲38 3,960	▲45 1,108	▲40 137	▲44 1,245	▲51 3,274	▲1 1,931	▲39 5,205	163 824	18 139	123 963
30年3月	▲15 11,757	▲53 4,302	▲31 16,059	▲4 6,456	▲48 3,629	▲27 10,085	▲6 3,520	▲54 391	▲15 3,911	▲5 9,976	▲49 4,020	▲24 13,996	▲48 1,781	▲80 282	▲57 2,063
29年度合計	▲6 75,663	▲3 42,591	▲5 118,254	▲2 44,573	▲1 34,287	▲1 78,860	▲12 20,722	2 5,014	▲10 25,736	▲5 65,295	▲0 39,301	▲3 104,596	▲7 10,368	▲27 3,290	▲13 13,658
30年4月	▲0 2,458	18 4,109	10 6,567	10 1,600	8 3,357	9 4,957	▲45 664	135 423	3 1,087	▲9 2,023	19 4,021	8 6,044	90 435	▲14 88	58 523
30年5月	28 3,038	▲54 2,672	▲31 5,710	20 1,744	▲56 2,237	▲39 3,981	▲22 602	▲44 346	▲32 948	5 2,346	▲54 2,583	▲37 4,929	364 692	▲56 89	123 781
30年6月	19 6,075	▲22 4,147	▲2 10,222	13 2,954	▲4 3,675	3 6,629	9 2,414	▲70 293	▲15 2,707	11 5,368	▲17 3,968	▲3 9,336	143 707	▲66 179	8 886
H30.4～6月	11,571	10,928	22,499	6,298	9,269	15,567	3,439	1,303	4,742	9,737	10,572	20,309	1,834	356	2,190
H29.4～6月	9,960	14,667	24,627	5,520	11,951	17,471	3,771	1,881	5,652	9,291	13,832	23,123	669	835	1,504
30年度累計	16 11,571	▲25 10,928	▲9 22,499	14 6,298	▲22 9,269	▲11 15,567	▲9 3,439	▲31 1,303	▲16 4,742	5 9,737	▲24 10,572	▲12 20,309	174 1,834	▲57 356	46 2,190

(注) 上段は前年同期比

(石川県建設業協会の受注調査による)

石川県

土木・元請受注高

(単位：百万円，%)

	総計			加賀			能登			県内合計			県外		
	公共	民間	計	公共	民間	計	公共	民間	計	公共	民間	計	公共	民間	計
29年7月	2 5,128	▲21 618	▲1 5,746	▲32 1,657	▲54 339	▲37 1,996	▲20 977	481 279	▲1 1,256	▲28 2,634	▲21 618	▲27 3,252	82 2,494	▲100 0	82 2,494
29年8月	▲21 3,484	13 397	▲18 3,881	▲4 2,337	▲18 215	▲5 2,552	▲56 675	98 174	▲47 849	▲24 3,012	11 389	▲21 3,401	9 472	300 8	10 480
29年9月	▲40 5,259	2 369	▲38 5,628	▲43 3,850	52 294	▲41 4,144	▲5 1,358	▲21 41	▲6 1,399	▲37 5,208	36 335	▲35 5,543	▲91 51	▲71 34	▲87 85
29年10月	15 4,857	▲60 193	7 5,050	11 3,246	▲42 166	7 3,412	46 1,316	▲68 24	37 1,340	19 4,562	▲47 190	14 4,752	▲27 295	▲97 3	▲43 298
29年11月	8 3,910	▲62 108	3 4,018	8 1,980	▲26 89	6 2,069	74 969	▲82 41	60 979	23 2,949	▲43 99	19 3,048	▲21 961	▲92 9	▲27 970
29年12月	▲9 2,348	▲69 124	▲17 2,472	▲7 1,262	▲74 92	▲21 1,354	▲46 624	▲65 14	▲46 638	▲25 1,886	▲73 106	▲31 1,992	551 462	157 18	515 480
30年1月	▲41 1,965	▲72 102	▲44 2,067	▲73 672	▲79 73	▲74 745	▲11 652	50 24	12 676	▲58 1,324	▲73 97	▲59 1,421	207 641	— 5	209 646
30年2月	▲53 2,591	▲85 56	▲55 2,647	▲71 1,097	▲85 47	▲72 1,144	▲50 827	▲95 3	▲52 830	▲65 1,924	▲86 50	▲66 1,974	926 667	▲77 6	640 673
30年3月	▲13 9,664	▲51 372	▲15 10,036	▲13 5,244	▲60 267	▲18 5,511	43 3,590	29 94	42 3,684	3 8,834	▲52 361	▲1 9,195	▲67 830	▲21 11	▲67 841
29年度合計	▲24 43,899	▲27 3,907	▲24 47,806	▲31 24,249	▲29 2,939	▲31 27,188	▲10 12,662	▲0 775	▲10 13,437	▲25 36,911	▲24 3,714	▲25 40,625	▲16 6,988	▲58 193	▲18 7,181
30年4月	12 1,483	▲63 179	▲8 1,662	11 1,101	▲68 141	▲13 1,242	▲21 231	▲12 30	▲20 261	4 1,332	▲64 171	▲14 1,503	251 151	▲27 8	194 159
30年5月	72 1,863	▲52 323	25 2,186	68 934	▲63 235	▲2 1,169	▲29 342	143 85	▲17 427	23 1,276	▲52 320	▲6 1,596	1,123 587	50 3	1,080 590
30年6月	68 3,827	▲0 413	57 4,240	47 1,990	▲15 243	36 2,233	40 1,264	226 140	48 1,404	44 3,254	17 383	41 3,637	2,288 573	▲65 30	448 603
H30.4～6月	7,173	915	8,088	4,025	619	4,644	1,837	255	2,092	5,862	874	6,736	1,311	41	1,352
H29.4～6月	4,693	1,568	6,261	2,904	1,357	4,261	1,674	112	1,786	4,578	1,469	6,047	115	99	214
30年度累計	53 7,173	▲42 915	29 8,088	39 4,025	▲54 619	9 4,644	10 1,837	128 255	17 2,092	28 5,862	▲41 874	11 6,736	1,040 1,311	▲59 41	532 1,352

(注) 上段は前年同期比

(石川県建設業協会の受注調査による)

石川県

建築・元請受注高

(単位：百万円，%)

	総計			加賀			能登			県内合計			県外		
	公共	民間	計	公共	民間	計	公共	民間	計	公共	民間	計	公共	民間	計
29年7月	▲50 1,244	16 2,035	▲22 3,279	▲49 927	▲22 1,279	▲36 2,206	▲50 317	718 728	44 1,045	▲50 1,244	16 2,007	▲23 3,251	— 0	33 28	33 28
29年8月	14 1,481	▲16 2,860	▲7 4,341	272 1,310	▲15 2,814	12 4,124	▲82 171	42 42	▲79 213	14 1,481	▲16 2,856	▲7 4,337	— 0	0 4	0 4
29年9月	▲11 999	71 3,213	40 4,212	▲31 690	62 2,459	25 3,149	140 309	▲12 309	34 568	▲11 999	50 2,718	26 3,717	— 0	628 495	628 495
29年10月	277 2,039	▲1 2,183	54 4,222	157 1,045	29 2,044	55 3,089	642 994	▲57 138	149 1,132	277 2,039	14 2,182	72 4,221	— 0	▲100 1	▲100 1
29年11月	2,618 5,219	▲58 1,210	109 6,429	1,535 2,731	▲60 771	67 3,502	9,852 2,488	43 211	1,460 2,699	2,618 5,219	▲53 982	172 6,201	— 0	▲72 228	▲72 228
29年12月	684 3,245	▲39 1,695	54 4,940	819 3,116	▲42 1,491	59 4,607	72 129	205 64	101 193	684 3,245	▲40 1,555	60 4,800	— 0	▲33 140	▲33 140
30年1月	293 750	▲17 952	27 1,702	292 730	5 874	58 1,604	300 20	▲77 63	▲70 83	293 750	▲15 937	30 1,687	— 0	▲59 15	▲59 15
30年2月	60 945	78 1,678	71 2,623	66 871	69 1,565	68 2,436	12 74	493 83	96 157	60 945	76 1,648	69 2,593	— 0	1,400 30	1,400 30
30年3月	▲18 1,019	▲54 3,341	▲49 4,360	570 978	▲45 2,969	▲29 3,947	▲96 41	▲59 258	▲83 299	▲18 1,019	▲47 3,227	▲42 4,246	— 0	▲91 114	▲91 114
29年度合計	53 19,602	3 29,611	18 49,213	163 14,170	3 24,768	33 38,938	47 5,432	64 3,426	7 8,858	53 19,602	8 28,194	23 47,796	— 0	▲48 1,417	▲48 1,417
30年4月	▲67 180	63 3,317	36 3,497	▲28 166	51 2,788	42 2,954	▲96 14	190 527	9 541	▲67 180	64 3,315	36 3,495	— 0	▲50 2	▲50 2
30年5月	▲3 512	▲61 1,707	▲55 2,219	▲33 347	▲59 1,553	▲56 1,900	1,275 165	▲73 146	▲43 311	▲3 512	▲61 1,699	▲55 2,211	— 0	▲65 8	▲65 8
30年6月	7 1,694	▲26 2,980	▲17 4,674	▲32 692	1 2,860	▲8 3,552	78 1,002	▲89 93	▲23 1,095	7 1,694	▲20 2,953	▲12 4,647	— 0	▲92 27	▲92 27
H30.4～6月	2,386	8,004	10,390	1,205	7,201	8,406	1,181	766	1,947	2,386	7,967	10,353	0	37	37
H29.4～6月	2,661	10,444	13,105	1,772	8,502	10,274	889	1,580	2,469	2,661	10,082	12,743	0	362	362
30年度累計	▲10 2,386	▲23 8,004	▲21 10,390	▲32 1,205	▲15 7,201	▲18 8,406	33 1,181	▲52 766	▲21 1,947	▲10 2,386	▲21 7,967	▲19 10,353	— 0	▲90 37	▲90 37

(注) 上段は前年同期比

(石川県建設業協会の受注調査による)