

3. 建設コンサルタントの受注動向

記事提供：(一社)建設コンサルタンツ協会北陸支部

上段:件数
下段:受注高(百万円)

発注機関	地区	前年度比 (%)	平成29年度 (1~3月)				平成28年度 (1~3月)	平成29年度 (累計)				平成28年度 (累計)
			設計解析	地質調査	測量	合計		設計解析	地質調査	測量	合計	
国土交通省		9.5	24	9	3	36	47	273	57	27	357	379
	新潟	14.6	634	143	11	787	609	4,797	682	364	5,842	5,382
	富山	4.8	7	0	0	7	10	124	9	32	165	145
	石川	15.5	15	1	2	18	26	74	5	12	91	116
	計	13.2	207	17	30	254	494	1,363	78	185	1,626	1,922
国土交通省 その他		9.5	46	10	5	61	83	471	71	71	613	640
	計	11.3	926	160	41	1,127	1,173	7,979	968	992	9,939	9,932
その他の国の機関		6.1	5	0	0	5	5	49	8	10	67	82
	新潟	9.4	117	0	0	117	49	802	129	105	1,036	1,244
	富山	6.1	5	0	0	5	5	49	8	10	67	82
	石川	9.4	117	0	0	117	49	802	129	105	1,036	1,244
	計	9.4	117	0	0	117	49	802	129	105	1,036	1,244
県		12.5	3	1	0	4	3	15	12	4	31	32
	新潟	2.6	8	1	0	9	9	111	44	1	157	335
	富山	0.0	0	0	0	0	0	4	0	5	9	7
	石川	4.0	0	0	1	1	3	12	0	2	14	25
	計	0.1	0	0	0	0	16	107	0	3	109	182
政令市		7.8	3	1	1	5	6	31	12	11	54	64
	新潟市	1.6	8	1	0	9	25	235	44	44	322	561
	富山市	25.1	253	70	14	337	266	999	241	97	1,337	1,345
	石川市	26.0	1,314	340	60	1,714	1,224	5,707	1,097	439	7,243	6,599
	計	20.6	100	18	21	139	164	520	36	91	647	676
市町村		24.6	554	91	116	761	646	2,781	220	362	3,362	3,089
	新潟市町村	14.3	84	3	2	89	98	604	10	19	633	622
	富山市町村	12.8	339	8	3	350	387	2,534	56	101	2,691	2,728
	石川市町村	21.4	437	91	37	565	528	2,123	287	207	2,617	2,643
	計	22.8	2,207	440	179	2,825	2,257	11,022	1,373	901	13,296	12,417
民間		15.9	29	4	8	41	49	172	17	34	223	258
	新潟市	14.7	221	22	18	261	323	1,080	77	294	1,451	1,776
	富山市	15.9	29	4	8	41	49	172	17	34	223	258
	石川市	14.7	221	22	18	261	323	1,080	77	294	1,451	1,776
	計	12.3	33	3	34	70	68	399	53	181	633	567
合計		6.1	99	7	43	149	226	2,085	203	523	2,811	2,444
	新潟市町村	16.0	56	2	14	72	66	402	4	110	516	451
	富山市町村	11.9	204	2	36	241	287	1,931	12	372	2,315	2,032
	石川市町村	14.0	74	1	10	85	105	622	9	41	672	607
	計	11.2	233	6	16	254	331	2,286	26	130	2,443	2,261
民間		14.0	163	6	58	227	239	1,423	66	332	1,821	1,625
	新潟市	9.6	535	15	94	645	845	6,303	241	1,025	7,569	6,736
	富山市	20.6	38	38	13	89	86	163	165	90	418	431
	石川市	27.2	365	73	16	455	271	1,332	339	155	1,827	1,674
	計	21.4	39	6	4	49	45	144	28	39	211	229
合計		23.4	149	17	6	172	68	621	84	78	782	735
	新潟市	19.9	59	67	12	138	164	224	324	91	639	692
	富山市	14.5	90	20	14	124	217	750	178	152	1,080	858
	石川市	20.4	136	111	29	276	295	531	517	220	1,268	1,352
	計	23.0	605	110	36	751	555	2,703	601	385	3,688	3,268
合計		19.2	380	125	72	577	519	2,021	545	433	2,999	3,012
	新潟	18.5	2,641	586	148	3,375	2,662	15,111	2,442	1,776	19,330	18,211
	富山	17.7	202	26	39	267	285	1,194	77	277	1,548	1,508
	石川	14.8	992	110	157	1,260	1,071	7,169	523	1,295	8,987	8,528
	計	16.1	232	72	27	331	396	1,536	348	165	2,049	2,062
合計		12.4	869	52	62	983	1,445	7,039	339	571	7,949	7,951
	新潟	6.1	5	0	0	5	5	49	8	10	67	82
	富山	9.4	117	0	0	117	49	802	129	105	1,036	1,244
	石川	17.7	819	223	138	1,180	1,205	4,800	978	885	6,663	6,664
	計	16.0	4,619	748	368	5,734	5,228	30,122	3,433	3,746	37,302	35,933

- (注)・「国土交通省」：国土交通省(新潟県、富山県、石川県に所在する事務所)、新潟港湾空港整備事務所、新潟港湾空港技術調査事務所、伏木富山港湾事務所、金沢港湾・空港整備事務所
- ・「国土交通省その他」：山形県、福島県、長野県、岐阜県に所在する事務所
 - ・「その他の国の機関」：農林水産省、総務省、財務省、環境省、裁判所、国立大学、国立病院等
 - ・「県」：新潟県、富山県、石川県
 - ・「政令市」：新潟市
 - ・「市町村」：新潟県市町村、富山県市町村、石川県市町村
 - ・「民間」：東日本高速道路㈱、中日本高速道路㈱、東日本旅客鉄道㈱、西日本旅客鉄道㈱、民間企業からの元請け業務、公益法人等(独立行政法人、地方公共法人財団法人、社団法人はすべて公益法人とする。)

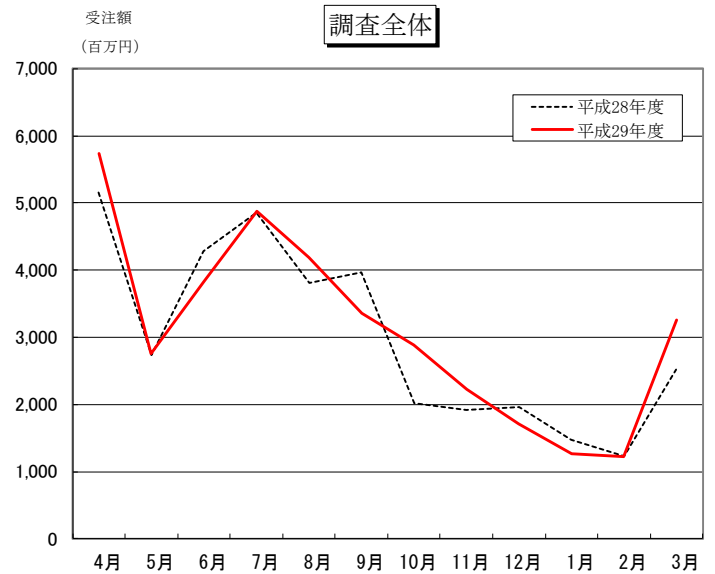
(1) 調査全体

調査全体での第4四半期(1~3月)の受注において、1月は前年比14%の減、2月は1%の減、3月は29%の増となり、全体的には10%の増であった。

発注機関別で見ると「国土交通省その他」「県」「民間」が25~138%の増となり、「国土交通省」「その他の国の機関」「政令市」「市町村」が4~65%の減であった。

平成29年度(4~3月)の受注は、第1四半期は1%の増、第2四半期は2%の減、第3四半期は16%の増、第4四半期は10%の増となり、全体で4%の増となった。

発注機関別では、「県」「市町村」「民間」が7~13%の増、「国土交通省」は横ばいの0%、「国土交通省その他」「その他の国の機関」「政令市」が17~43%の減となった。



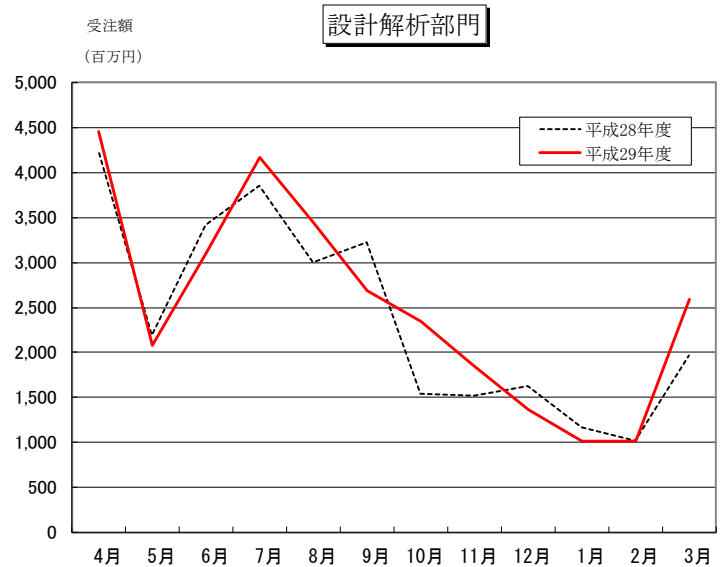
(2) 設計解析部門

設計解析部門での第4四半期(1~3月)の受注において1月は13%の減、2月は横ばいの0%、3月は32%の増となり、全体的には11%の増となった。

発注機関別で見ると「国土交通省その他」「県」「民間」が24~142%の増となり、「国土交通省」「その他の国の機関」「政令市」「市町村」が5~49%の減であった。

平成29年度(4~3月)の受注は、第1四半期は2%の減、第2四半期は2%の増、第3四半期は19%の増、第4四半期は11%の増となり、全体で5%の増となった。

発注機関別で見ると、「県」「市町村」「民間」が9~21%の増、「国土交通省」「国土交通省その他」「その他の国の機関」「政令市」が1~43%の減であった。



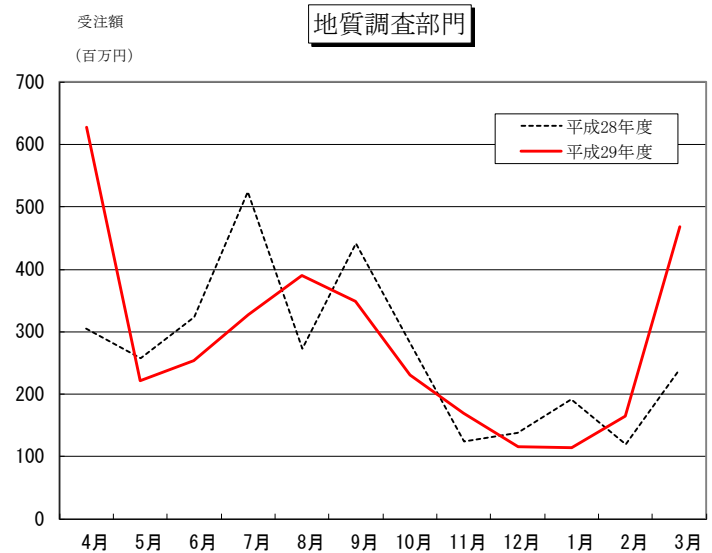
(3) 地質調査等部門

地質調査部門での第4四半期（1～3月）の受注は1月が40%の減、2月は39%の増、3月は96%の増となり、全体では36%の増となった。

発注機関別で見ると「国土交通省」「県」「民間」においては15～410%の増、「国土交通省その他」は横ばいの0%、「その他の国の機関」「政令市」「市町村」においては33～57%の減となった。

平成29年度の受注は、第1四半期が24%の増、第2四半期が14%の減、第3四半期が6%の減、第4四半期に36%の増となり、全体では7%の増であった。

発注機関別では、「国土交通省」「国土交通省その他」「県」「市町村」が2～66%の増、「その他の国の機関」「政令市」「民間」「市町村」が4～64%の減となった。



(4) 測量部門

測量部門での第4四半期（1～3月）の受注は、1月が13%の増、2月は56%の減、3月は40%の減となり、全体では31%の減となった。

発注機関別で見ると、「県」が32%の増、「国土交通省」「国土交通省その他」「その他の国の機関」「政令市」「市町村」「民間」が11～100%の減となった。

平成29年度の受注は、第1四半期が7%の増、第2四半期は20%の減、第3四半期が12%の増、第4四半期に31%の減となり、全体では6%の減となった。

発注機関別で見ると「その他の国の機関」「政令市」が26～45%の増、「国土交通省」「国土交通省その他」「県」「市町村」「民間」で2～36%の減となった。

