

## (5) 新潟・富山・石川、3県内建設業の受注動向

### 新潟県

#### 記事提供：(一社)新潟県建設業協会

平成29年度第4四半期まで(4~3月)における土木・建築の元請受注高状況は、累計(総計)では6,170億円の前年同期比304億円の減(4.7%減)[公共が364億円の減(11.5%減)・民間は60億円の増(1.8%増)で推移]となり、95.3%の受注となった。

第4四半期(1~3月)における土木・建築の元請受注高総計は、1,811億円で前年同期比148億円の減(7.6%減)[公共204億円の減(17.8%減)・民間56億円の増(6.9%増)]となり、民間は前年同期を上回る受注、公共は前年同期を下回る受注となった。

県内の地区別での受注状況は、上越地区が地区合計で115億円の増(75.4%増)[公共68.5%増・民間107.3%増]、中越地区が地区合計で47億円の増(11.8%増)[公共0.7%増・民間29.9%増]、下越地区が地区合計で80億円の減(13.5%減)[公共24.3%減・民間3.4%増]、佐渡地区が地区合計で10億円の増(19.6%増)[公共14.9%増・民間126.4%増]となり、県内合計は下越地区は下回ったものの、上越・中越・佐渡地区で上回り、92億円の増(7.7%増)[公共が7億円の増(0.9%増)・民間は85億円の増(20.7%増)で推移]と前年同期を上回る結果となっている。

一方、土木・建築別の元請受注状況では、土木の受注高総計は1,119億円で、前年同期比168億円の減(13.0%減)となった。うち、公共が830億円で218億円の減(20.8%減)・民間は289億円で50億円の増(21.0%増)となっている。

また、建築の受注高総計は693億円で、前年同期比20億円の増(2.9%増)となった。うち、公共が111億円で14億円の増(13.9%増)・民間は582億円で6億円の増(1.0%増)となっている。

この結果、今期は土木は民間、建築は公共・民間共に前年を上回る受注となったものの、土木の公共で下回り、全体としては統計で7.6%の減で推移した。

### 富山県

#### 記事提供：(一社)富山県建設業協会

第4四半期(H30年1~3月)における土木・建築の元請受注高総計は254億円で、前年同期から57億円減少した(18%減)。これを公共・民間別でみると、公共が143億円で70億円の減(33%減)、民間が111億円で13億円の増(14%増)と公共では減少したが、民間では増加した。県外受注高は公共3億円(48%減)、民間9億円(122%増)となり、県内・県外ともに民間は好調に推移した。

県内地区別の受注状況を見ると、東部地区は、公共19%減・民間21%増となり地区合計では7%の減、西部地区では、公共49%減・民間4%減となり地区合計で34%減となった。県内の合計額は、242億円【公共66億円減(32%減)・民間9億円増(9%増)】と、東部地区の民間を除き、いずれも前年を下回り、西部地区においては公共・民間ともに減少している。土木・建築別の受注状況総計でみた場合、土木では145億円で、前年同期41億円の減(22%減)となった。うち、公共が133億円で32億円の減(20%減)となり、民間は12億円で9億円の減(45%減)となっている。建築では110億円で、昨年同期比14億円の減(11%減)となっている。うち、公共は10億円で38億円の減(78%減)、民間が100億円で(24億円増)で推移している。

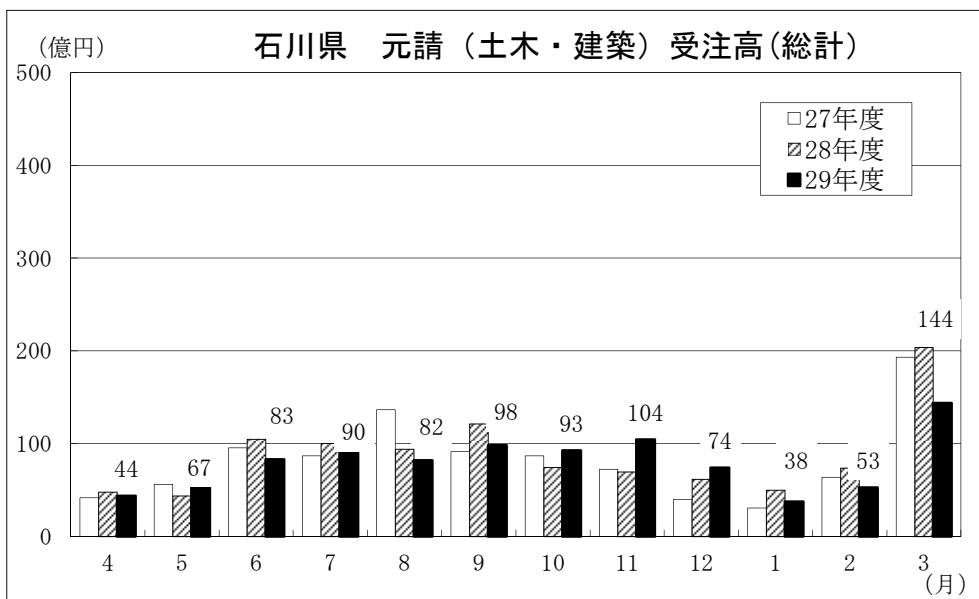
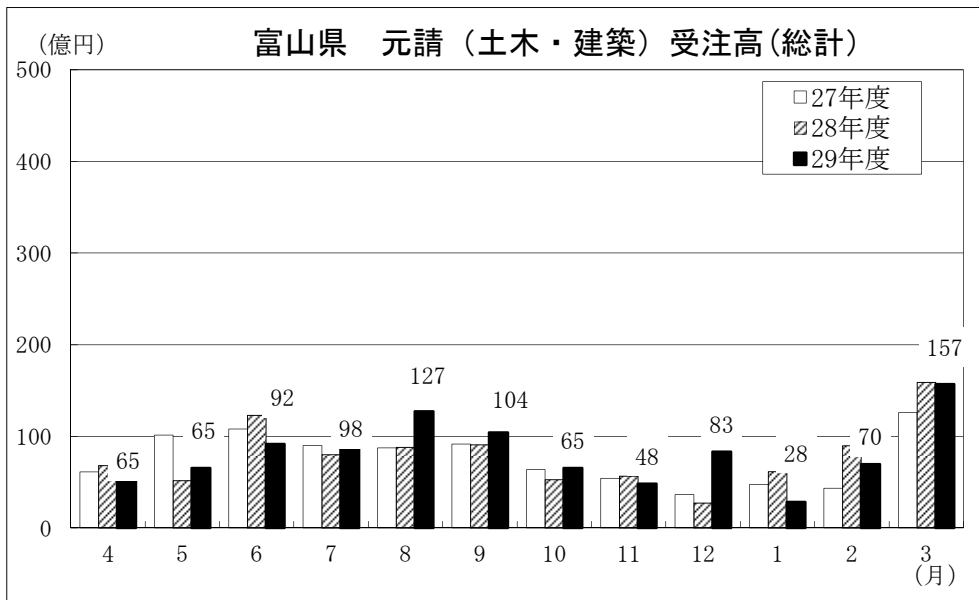
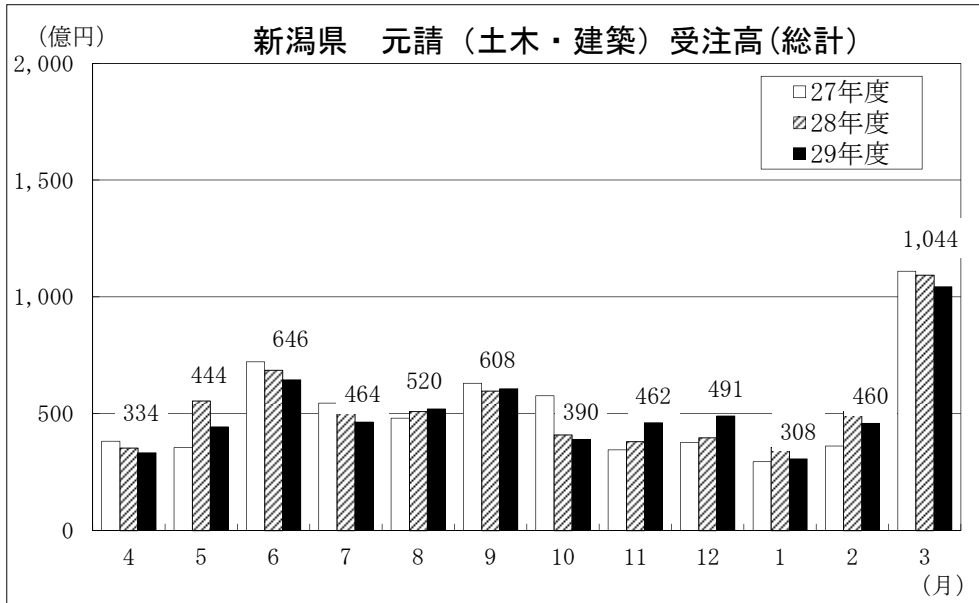
平成29年度(平成29年4月~平成30年3月)を通して見ると、土木・建築の元請受注高累計(総計)は、1,001億円で、前年同期比52億円の増(6%増)となる。これを公共・民間別で見ると、公共が538億円で37億円の減(6%減)、民間は463億円で89億円の増(24%増)となった。

### 石川県

#### 記事提供：(一社)石川県建設業協会

平成29年度第4四半期(1月~3月)における土木・建築の元請受注高総計は、234.4億円で対前年度同期比94.0億円の減(28.6%減)となった。これを公共・民間で見ると、公共が169.3億円で対前年度同期比50.0億円の減(22.8%減)で、民間が65.0億円で対前年度同期比43.9億円の減(40.3%減)となった。また、土木・建築の工種別で見ると、土木の元請受注高総計は、147.5億円で対前年度同期比66.7億円減(31.1%減)で、建築の元請受注高総計は、86.9億円で対前年度同期比27.2億円減(23.9%減)となっており、共に受注高は大幅な減少となっている。更に、工種別に公共・民間別を見ると、土木では公共が対前年度同期比56.9億円減(28.6%減)、民間が9.8億円減(64.9%減)となり、建築では、公共が6.9億円増(34.0%増)、民間が34.1億円減(36.4%減)となっている。土木は公共・民間とも受注高が大幅な減となっており、建築の受注高は公共が大幅な減で、民間が大幅な増となっている。

平成29年度通期(4月~3月)における土木・建築の元請受注高状況は、総計が970.2億円で対前年度総計1,047.7億円に比し、77.5億円の減(7.4%減)で、前年度総計額より減少となった。これを公共・民間別で見ると、公共が635.0億円で、対前年度比71.3億円の減(10.1%減)、民間が335.2億円で、対前年度比6.2億円の減(1.8%減)となり、受注額は公共・民間とも減となった。土木・建築の工種別で見ると、土木が478.1億円で対前年度通期の土木が632.1億円で154.0億円の減(24.4%減)、建築が492.1億円で対前年度通期の建築が415.6億円で76.56億円の増(18.4%増)となった。



新潟県

元請（土木・建築）合計受注高（1/2）

（単位：百万円，％）

	県内合計			上越			中越			下越			佐渡		
	公共	民間	計	公共	民間	計	公共	民間	計	公共	民間	計	公共	民間	計
28年度合計	17 239,369	9 182,370	13 421,739	29 46,553	36 25,734	32 72,287	12 86,240	▲11 55,548	2 141,788	12 91,362	19 99,401	15 190,763	44 15,214	▲45 1,687	24 16,901
29年4月	▲6 8,372	▲17 13,584	▲13 21,956	117 1,885	▲63 805	▲11 2,690	▲51 2,768	▲32 2,986	▲42 5,754	30 2,966	0 9,674	6 12,640	555 753	▲27 119	214 872
29年5月	▲29 12,192	▲19 13,881	▲24 26,073	▲57 3,085	▲14 1,919	▲47 5,004	▲9 5,573	▲37 4,588	▲24 10,161	▲11 3,250	▲4 7,174	▲6 10,424	60 284	53 200	57 484
29年6月	▲31 23,559	23 19,030	▲14 42,589	▲47 4,034	▲16 1,782	▲40 5,816	▲41 8,030	68 6,716	▲17 14,746	▲16 9,450	15 10,424	▲2 19,874	26 2,045	▲47 108	18 2,153
29年7月	▲14 17,852	▲56 12,077	▲37 29,929	6 4,217	▲85 1,329	▲57 5,546	▲11 6,418	8 3,474	▲5 9,892	▲20 6,727	▲52 7,078	▲41 13,805	▲56 490	118 196	▲43 686
29年8月	▲6 18,044	24 19,181	7 37,225	▲14 3,523	▲39 1,414	▲23 4,937	▲8 6,468	▲11 5,645	▲10 12,113	2 7,043	84 11,542	41 18,585	▲16 1,010	▲4 580	▲12 1,590
29年9月	▲9 22,262	4 17,051	▲4 39,313	93 7,222	88 2,580	91 9,802	▲33 5,987	55 5,063	▲9 11,050	▲26 7,125	▲27 8,453	▲27 15,578	▲9 1,928	1,140 955	31 2,883
29年10月	50 15,986	10 11,784	30 27,770	130 4,320	38 1,261	100 5,581	50 5,232	▲12 3,406	18 8,638	58 5,965	18 6,885	34 12,850	▲69 232	300 232	▲56 701
29年11月	▲3 10,389	22 10,196	8 20,585	59 2,330	13 853	43 3,183	6 3,828	37 3,722	19 7,550	▲24 3,934	12 5,474	▲6 9,408	▲36 297	1,370 147	▲6 444
29年12月	▲8 13,772	▲32 9,656	▲20 23,428	▲53 1,484	▲60 839	▲56 2,323	0 5,596	▲41 3,118	▲20 8,714	32 5,489	▲15 5,653	3 11,142	▲42 1,203	▲67 46	▲44 1,249
30年1月	▲36 9,183	18 7,143	▲20 16,326	▲21 1,522	▲45 367	▲27 1,889	▲38 2,838	▲37 1,274	▲38 4,112	▲49 3,691	62 5,311	▲14 9,002	56 1,132	224 191	69 1,323
30年2月	▲35 12,308	29 16,958	▲9 29,266	▲13 2,745	66 1,744	6 4,489	▲37 3,503	272 10,232	65 13,735	▲48 4,759	▲48 4,806	▲48 9,565	18 1,301	232 176	28 1,477
30年3月	28 57,626	16 25,662	24 83,288	126 16,867	252 3,555	141 20,422	27 18,815	▲21 8,253	7 27,068	▲5 18,877	31 13,750	8 32,627	4 3,067	8 104	4 3,171
H30.1～3月	79,117	49,763	128,880	21,134	5,666	26,800	25,156	19,759	44,915	27,327	23,867	51,194	5,500	471	5,971
H29.1～3月	78,416	41,232	119,648	12,543	2,733	15,276	24,969	15,211	40,180	36,119	23,080	59,199	4,785	208	4,993
29年度累計	▲7 221,545	▲3 176,203	▲6 397,748	14 53,234	▲28 18,448	▲1 71,682	▲13 75,056	5 58,477	▲6 133,533	▲13 79,276	▲3 96,224	▲8 175,500	▲8 13,979	81 3,054	1 17,033

（注） 上段は前年同期比

（新潟県建設業協会の受注調査による）

新潟県

元請（土木・建築）合計受注高（2/2）

（単位：百万円，％）

	県内合計			県外			総計		
	公共	民間	計	公共	民間	計	公共	民間	計
28年度合計	17 239,369	9 182,370	13 421,739	3 78,637	▲13 147,093	▲8 225,730	13 318,006	▲2 329,463	5 647,469
29年4月	▲6 8,372	▲17 13,584	▲13 21,956	90 4,145	▲9 7,254	13 11,399	13 12,517	▲14 20,838	▲6 33,355
29年5月	▲29 12,192	▲19 13,881	▲24 26,073	73 7,990	▲38 10,346	▲14 18,336	▲7 20,182	▲28 24,227	▲20 44,409
29年6月	▲31 23,559	23 19,030	▲14 42,589	63 10,329	▲10 11,681	▲16 22,010	▲16 33,888	8 30,711	▲6 64,599
29年7月	▲14 17,852	▲56 12,077	▲37 29,929	▲9 2,679	20 13,804	14 16,483	▲13 20,531	▲33 25,881	▲26 46,412
29年8月	▲6 18,044	24 19,181	7 37,225	▲33 5,164	14 9,650	▲9 14,814	▲14 23,208	20 28,831	2 52,039
29年9月	▲9 22,262	4 17,051	▲4 39,313	▲78 1,691	74 19,773	13 21,464	▲25 23,953	33 36,824	2 60,777
29年10月	50 15,986	10 11,784	30 27,770	▲70 1,791	▲31 9,478	▲43 11,269	7 17,777	▲13 21,262	▲5 39,039
29年11月	▲3 10,389	22 10,196	8 20,585	▲12 2,999	45 22,568	35 25,567	▲5 13,388	37 32,764	21 46,152
29年12月	▲8 13,772	▲32 9,656	▲20 23,428	384 8,255	97 17,455	144 25,710	32 22,027	18 27,111	24 49,138
30年1月	▲36 9,183	18 7,143	▲20 16,326	11 2,782	▲8 11,676	▲4 14,458	▲29 11,965	1 18,819	▲14 30,784
30年2月	▲35 12,308	29 16,958	▲9 29,266	▲33 5,812	7 10,881	▲11 16,693	▲34 18,120	19 27,839	▲10 45,959
30年3月	28 57,626	16 25,662	24 83,288	▲74 6,392	▲15 14,706	▲50 21,098	▲8 64,018	2 40,368	▲5 104,386
H30.1～3月	79,117	49,763	128,880	14,986	37,263	52,249	94,103	87,026	181,129
H29.1～3月	78,416	41,232	119,648	36,097	40,195	76,292	114,513	81,427	195,940
29年度累計	▲7 221,545	▲3 176,203	▲6 397,748	▲24 60,029	8 159,272	▲3 219,301	▲11 281,574	2 335,475	▲5 617,049

（注） 上段は前年同期比

（新潟県建設業協会の受注調査による）

新潟県

土木・建築・元請・下請合計受注高（1/2）

(単位：百万円，%)

	県内合計			上越			中越			下越			佐渡		
	公共	民間	計	公共	民間	計	公共	民間	計	公共	民間	計	公共	民間	計
28年度合計	13	10	12	15	37	23	10	▲6	2	12	17	15	36	▲32	21
	269,894	223,535	493,429	53,113	36,092	89,205	96,487	71,705	168,192	103,764	113,294	217,058	16,530	2,444	18,974
29年4月	▲4	▲15	▲11	105	▲55	▲7	▲45	▲27	▲37	23	2	7	368	8	191
	11,367	16,161	27,528	2,431	1,245	3,676	3,837	4,138	7,975	4,237	10,585	14,822	862	193	1,055
29年5月	▲21	▲21	▲21	▲52	▲44	▲49	▲1	▲25	▲14	▲0	▲7	▲5	44	32	39
	15,187	16,924	32,111	3,755	2,339	6,094	6,685	6,205	12,890	4,367	8,165	12,532	380	215	595
29年6月	▲28	28	▲10	▲46	19	▲31	▲37	66	▲10	▲13	13	▲1	17	▲26	12
	26,488	23,176	49,664	4,681	2,980	7,661	9,254	8,622	17,876	10,385	11,407	21,792	2,168	167	2,335
29年7月	▲10	▲53	▲34	▲6	▲82	▲55	▲0	2	0	▲16	▲52	▲39	▲48	53	▲38
	21,379	14,309	35,688	4,975	1,779	6,754	8,002	4,357	12,359	7,768	7,950	15,718	634	223	857
29年8月	▲7	18	5	▲8	▲29	▲18	▲11	▲2	▲7	▲1	65	30	▲12	1	▲8
	20,844	23,378	44,222	4,262	2,784	7,046	7,244	7,549	14,793	8,174	12,405	20,579	1,164	640	1,804
29年9月	▲9	3	▲4	82	68	78	▲31	41	▲9	▲24	▲27	▲26	▲7	842	32
	25,897	20,270	46,167	7,958	3,377	11,335	7,010	6,425	13,435	8,842	9,451	18,293	2,087	1,017	3,104
29年10月	36	3	19	102	25	71	35	▲14	10	41	13	25	▲66	▲50	▲62
	18,938	14,552	33,490	4,960	2,152	7,112	6,331	4,321	10,652	7,043	7,819	14,862	604	260	864
29年11月	▲1	14	6	54	▲18	22	3	23	13	▲18	13	▲3	▲12	1,044	19
	12,814	12,654	25,468	2,792	1,230	4,022	4,588	4,690	9,278	4,971	6,551	11,522	463	183	646
29年12月	▲0	▲39	▲21	▲49	▲60	▲55	19	▲52	▲22	26	▲17	▲1	▲35	▲56	▲37
	16,419	11,972	28,391	1,742	1,350	3,092	7,255	3,951	11,206	6,042	6,603	12,645	1,380	68	1,448
30年1月	▲35	6	▲21	▲17	▲32	▲22	▲33	▲37	▲34	▲49	44	▲18	49	59	51
	10,429	8,451	18,880	1,734	740	2,474	3,358	1,729	5,087	4,095	5,771	9,866	1,242	211	1,453
30年2月	▲34	26	▲8	▲19	43	▲1	▲30	209	59	▲48	▲41	▲44	24	237	34
	13,560	19,193	32,753	2,911	2,128	5,039	4,073	10,832	14,905	5,170	6,031	11,201	1,406	202	1,608
30年3月	28	3	18	129	114	126	26	▲29	1	▲6	18	3	12	45	13
	60,362	27,803	88,165	17,700	4,092	21,792	19,700	9,042	28,742	19,551	14,518	34,069	3,411	151	3,562
H30.1～3月	84,351	55,447	139,798	22,345	6,960	29,305	27,131	21,603	48,734	28,816	26,320	55,136	6,059	564	6,623
H29.1～3月	83,848	50,267	134,115	13,415	4,492	17,907	26,505	19,065	45,570	38,905	26,413	65,318	5,023	297	5,320
29年度累計	▲6	▲7	▲6	13	▲27	▲3	▲9	0	▲5	▲13	▲5	▲9	▲4	44	2
	253,684	208,843	462,527	59,901	26,196	86,097	87,337	71,861	159,198	90,645	107,256	197,901	15,801	3,530	19,331

(注) 上段は前年同期比

(新潟県建設業協会の受注調査による)

新潟県

土木・建築・元請・下請合計受注高（2/2）

(単位：百万円，%)

	県内合計			県外			総計		
	公共	民間	計	公共	民間	計	公共	民間	計
28年度合計	13	10	12	3	▲11	▲6	10	▲0	5
	269,894	223,535	493,429	95,839	164,820	260,659	365,733	388,355	754,088
29年4月	▲4	▲15	▲11	59	▲3	10	10	▲10	▲4
	11,367	16,161	27,528	5,530	12,171	17,701	16,897	28,332	45,229
29年5月	▲21	▲21	▲21	38	▲36	▲15	▲5	▲28	▲19
	15,187	16,924	32,111	9,697	11,755	21,452	24,884	28,679	53,563
29年6月	▲28	28	▲10	60	▲4	18	▲14	15	▲2
	26,488	23,176	49,664	11,874	13,376	25,250	38,362	36,552	74,914
29年7月	▲10	▲53	▲34	▲19	6	▲0	▲11	▲35	▲26
	21,379	14,309	35,688	3,216	14,371	17,587	24,595	28,680	53,275
29年8月	▲7	18	5	▲33	28	▲2	▲14	21	3
	20,844	23,378	44,222	6,103	11,914	18,017	26,947	35,292	62,239
29年9月	▲9	3	▲4	▲70	60	3	▲25	26	▲2
	25,897	20,270	46,167	3,107	20,928	24,035	29,004	41,198	70,202
29年10月	36	3	19	▲46	▲15	▲25	8	▲6	▲0
	18,938	14,552	33,490	3,936	12,294	16,230	22,874	26,846	49,720
29年11月	▲1	14	6	▲4	46	35	▲1	33	20
	12,814	12,654	25,468	4,394	24,556	28,950	17,208	37,210	54,418
29年12月	▲0	▲39	▲21	241	100	130	33	8	18
	16,419	11,972	28,391	9,183	19,914	29,097	25,602	31,886	57,488
30年1月	▲35	6	▲21	25	▲7	0	▲24	▲2	▲12
	10,429	8,451	18,880	4,416	12,330	16,746	14,845	20,781	35,626
30年2月	▲34	26	▲8	▲25	13	▲5	▲31	21	▲7
	13,560	19,193	32,753	7,414	12,485	19,899	20,974	31,678	52,652
30年3月	28	3	18	▲74	▲5	▲45	▲9	▲0	▲6
	60,362	27,803	88,165	7,065	17,736	24,801	67,427	45,539	112,966
H30.1～3月	84,351	55,447	139,798	18,895	42,551	61,446	103,246	97,998	201,244
H29.1～3月	83,848	50,267	134,115	40,094	42,889	82,983	123,942	93,156	217,098
29年度累計	▲6	▲7	▲6	▲21	12	▲0	▲10	1	▲4
	253,684	208,843	462,527	75,935	183,830	259,765	329,619	392,673	722,292

(注) 上段は前年同期比

(新潟県建設業協会の受注調査による)

## 新潟県

## 土木・元請受注高（1/2）

（単位：百万円，％）

	県内合計			上越			中越			下越			佐渡		
	公共	民間	計	公共	民間	計	公共	民間	計	公共	民間	計	公共	民間	計
28年度合計	16	13	16	16	28	17	14	11	13	16	16	16	32	▲72	24
	186,832	40,178	227,010	35,160	5,103	40,263	67,984	18,430	86,414	72,492	16,442	88,934	11,196	203	11,399
	▲6	▲2	▲5	▲5	210	▲50	▲49	41	▲35	22	▲10	10	▲43	▲37	▲41
29年4月	6,590	2,435	9,025	1,866	251	2,117	2,155	1,139	3,294	2,511	1,011	3,522	58	34	92
	▲8	▲20	▲12	17	116	28	▲19	▲67	▲39	▲11	23	3	▲55	2,800	10
29年5月	7,883	3,588	11,471	2,774	688	3,462	3,063	862	3,925	1,970	1,922	3,892	76	116	192
	▲27	▲2	▲23	▲27	▲8	▲25	▲27	10	▲20	▲30	▲14	▲27	▲9	▲24	▲10
29年6月	14,620	3,542	18,162	2,986	314	3,300	5,143	1,904	7,047	5,534	1,285	6,819	957	39	996
	▲8	▲39	▲13	4	▲71	▲15	▲3	▲46	▲10	▲12	5	▲9	▲55	▲77	▲56
29年7月	15,226	2,119	17,345	3,688	372	4,060	5,808	558	6,366	5,248	1,183	6,431	482	6	488
	▲18	14	▲14	▲25	▲15	▲24	▲23	5	▲19	▲9	31	▲2	▲15	33	▲15
29年8月	13,514	2,816	16,330	2,832	288	3,120	4,608	1,032	5,640	5,084	1,480	6,564	990	16	1,006
	▲3	32	2	31	55	33	▲23	11	▲18	▲3	41	5	28	425	29
29年9月	17,770	3,822	21,592	3,597	394	3,991	5,410	1,177	6,587	6,850	2,230	9,080	1,913	21	1,934
	36	▲19	23	41	▲1	34	71	▲18	46	62	▲27	36	▲76	77	▲74
29年10月	11,561	1,997	13,558	2,241	322	2,563	4,474	812	5,286	4,486	824	5,310	360	39	399
	7	20	9	63	3	50	2	75	14	▲8	▲12	▲9	▲18	▲145	19
29年11月	9,107	2,753	11,860	2,245	376	2,621	3,166	1,149	4,315	3,401	1,191	4,592	295	37	332
	▲13	▲34	▲17	▲57	▲37	▲55	▲2	▲40	▲9	23	▲29	7	▲49	▲58	▲49
29年12月	11,179	2,076	13,255	1,335	251	1,586	4,894	717	5,611	4,366	1,098	5,464	584	10	594
	▲42	▲10	▲37	▲21	▲48	▲26	▲44	▲23	▲42	▲60	10	▲50	162	413	167
30年1月	7,565	1,760	9,325	1,464	200	1,664	2,418	464	2,882	2,555	1,055	3,610	1,128	41	1,169
	▲37	270	▲6	▲10	42	▲7	▲40	630	50	▲54	31	▲45	43	▲47	40
30年2月	10,816	7,235	18,051	2,718	283	3,001	3,015	5,709	8,724	3,795	1,225	5,020	1,288	18	1,306
	25	3	21	91	282	101	17	▲24	5	4	23	7	36	▲2	35
30年3月	49,857	9,204	59,061	13,452	1,554	15,006	16,079	4,545	20,624	17,925	3,060	20,985	2,401	45	2,446
H30.1～3月	68,238	18,199	86,437	17,634	2,037	19,671	21,512	10,718	32,230	24,275	5,340	29,615	4,817	104	4,921
H29.1～3月	69,870	12,823	82,693	11,922	989	12,911	23,101	7,366	30,467	31,749	4,380	36,129	3,098	88	3,186
	▲6	8	▲4	17	4	15	▲11	9	▲7	▲12	7	▲9	▲6	108	▲4
29年度累計	175,688	43,347	219,035	41,198	5,293	46,491	60,233	20,068	80,301	63,725	17,564	81,289	10,532	422	10,954

（注）上段は前年同期比

（新潟県建設業協会の受注調査による）

## 新潟県

## 土木・元請受注高（2/2）

（単位：百万円，％）

	県内合計			県外			総計		
	公共	民間	計	公共	民間	計	公共	民間	計
28年度合計	16	13	16	28	16	24	19	14	18
	186,832	40,178	227,010	74,198	34,352	108,550	261,030	74,530	335,560
	▲6	▲2	▲5	90	▲26	49	17	▲10	9
29年4月	6,590	2,435	9,025	4,145	894	5,039	10,735	3,329	14,064
	▲8	▲20	▲12	73	▲45	22	21	▲31	1
29年5月	7,883	3,588	11,471	7,990	1,927	9,917	15,873	5,515	21,388
	▲27	▲2	▲23	61	50	58	▲7	18	▲2
29年6月	14,620	3,542	18,162	9,847	3,420	13,267	24,467	6,962	31,429
	▲8	▲39	▲13	27	0	12	▲4	▲23	▲9
29年7月	15,226	2,119	17,345	2,632	2,481	5,113	17,858	4,600	22,458
	▲18	14	▲14	▲60	26	▲45	▲31	19	▲24
29年8月	13,514	2,816	16,330	2,972	2,041	5,013	16,486	4,857	21,343
	▲3	32	2	▲73	▲27	▲52	▲21	▲5	▲17
29年9月	17,770	3,822	21,592	1,691	3,652	5,343	19,461	7,474	26,935
	36	▲19	23	▲70	33	▲51	▲6	▲1	▲5
29年10月	11,561	1,997	13,558	1,688	1,671	3,359	13,249	3,668	16,917
	7	20	9	▲14	▲15	▲14	1	1	1
29年11月	9,107	2,753	11,860	2,941	2,235	5,176	12,048	4,988	17,036
	▲13	▲34	▲17	384	▲48	98	34	▲41	11
29年12月	11,179	2,076	13,255	8,253	1,743	9,996	19,432	3,819	23,251
	▲42	▲10	▲37	7	4	6	▲34	▲3	▲27
30年1月	7,565	1,760	9,325	2,682	2,125	4,807	10,247	3,885	14,132
	▲37	270	▲6	▲34	▲22	▲31	▲36	97	▲15
30年2月	10,816	7,235	18,051	5,703	2,234	7,937	16,519	9,469	25,988
	25	3	21	▲73	2	▲58	▲11	3	▲9
30年3月	49,857	9,204	59,061	6,372	6,313	12,685	56,229	15,517	71,746
H30.1～3月	68,238	18,199	86,437	14,757	10,672	25,429	82,995	28,871	111,866
H29.1～3月	69,870	12,823	82,693	34,888	11,047	45,935	104,758	23,870	128,628
	▲6	8	▲4	▲23	▲11	▲19	▲11	▲1	▲9
29年度累計	175,688	43,347	219,035	56,916	30,736	87,652	232,604	74,083	306,687

（注）上段は前年同期比

（新潟県建設業協会の受注調査による）

## 新潟県

## 建築・元請受注高（1/2）

（単位：百万円，％）

	県内合計			上越			中越			下越			佐渡		
	公共	民間	計	公共	民間	計	公共	民間	計	公共	民間	計	公共	民間	計
28年度合計	18	7	10	97	39	55	5	▲19	▲12	▲2	19	15	97	▲37	25
	52,537	142,192	194,729	11,393	20,631	32,024	18,256	37,118	55,374	18,870	82,959	101,829	4,018	1,484	5,502
29年4月	▲5	▲20	▲18	▲93	▲66	▲70	▲55	▲48	▲50	108	2	4	5,246	▲22	539
	1,782	11,149	12,931	19	554	573	613	1,847	2,460	455	8,663	9,118	695	85	780
29年5月	▲50	▲18	▲31	▲94	▲36	▲77	8	▲19	▲10	▲10	▲12	▲11	2,500	▲34	116
	4,309	10,293	14,602	311	1,231	1,542	2,510	3,726	6,236	1,280	5,252	6,532	208	84	292
29年6月	▲36	31	▲5	▲70	▲18	▲52	▲56	112	▲13	18	20	20	91	▲55	60
	8,939	15,488	24,427	1,048	1,468	2,516	2,887	4,812	7,699	3,916	9,139	13,055	1,088	69	1,157
29年7月	▲37	▲58	▲55	22	▲88	▲82	▲48	33	5	▲41	▲57	▲54	▲81	197	87
	2,626	9,958	12,584	529	957	1,486	610	2,916	3,526	1,479	5,895	7,374	8	190	198
29年8月	66	25	32	103	▲43	▲21	76	▲14	1	51	96	87	▲44	▲5	▲7
	4,530	16,365	20,895	691	1,126	1,817	1,860	4,613	6,473	1,959	10,062	12,021	20	564	584
29年9月	▲27	▲2	▲10	262	95	174	▲70	75	8	▲89	▲38	▲49	▲98	1,179	37
	4,492	13,229	17,721	3,625	2,186	5,811	577	3,886	4,463	275	6,223	6,498	15	934	949
29年10月	106	19	37	617	59	243	▲11	▲10	▲10	48	28	32	1,717	436	619
	4,425	9,787	14,212	2,079	939	3,018	758	2,594	3,352	1,479	6,061	7,540	109	193	302
29年11月	▲41	23	6	▲1	23	18	34	25	27	▲64	22	▲4	▲98	20	▲42
	1,282	7,443	8,725	85	477	562	662	2,573	3,235	533	4,283	4,816	2	110	112
29年12月	18	▲31	▲23	432	▲65	▲57	16	▲42	▲35	78	▲10	▲1	▲34	▲69	▲38
	2,593	7,580	10,173	149	588	737	702	2,401	3,103	1,123	4,555	5,678	619	36	655
30年1月	11	32	26	▲9	▲43	▲37	86	▲43	▲26	30	84	69	▲99	194	▲56
	1,618	5,383	7,001	58	167	225	420	810	1,230	1,136	4,256	5,392	4	150	154
30年2月	▲17	▲13	▲14	▲82	72	49	▲10	130	100	7	▲57	▲51	▲93	732	▲22
	1,492	9,723	11,215	27	1,461	1,488	488	4,523	5,011	964	3,581	4,545	13	158	171
30年3月	47	25	32	743	231	437	148	▲17	16	▲63	33	10	▲44	18	▲42
	7,769	16,458	24,227	3,415	2,001	5,416	2,736	3,708	6,444	952	10,690	11,642	666	59	725
H30.1～3月	10,879	31,564	42,443	3,500	3,629	7,129	3,644	9,041	12,685	3,052	18,527	21,579	683	367	1,050
H29.1～3月	8,546	28,409	36,955	621	1,744	2,365	1,868	7,845	9,713	4,370	18,700	23,070	1,687	120	1,807
29年度累計	▲13	▲7	▲8	6	▲36	▲21	▲19	3	▲4	▲18	▲5	▲7	▲14	77	10
	45,857	132,856	178,713	12,036	13,155	25,191	14,823	38,409	53,232	15,551	78,660	94,211	3,447	2,632	6,079

（注）上段は前年同期比

（新潟県建設業協会の受注調査による）

## 新潟県

## 建築・元請受注高（2/2）

（単位：百万円，％）

	県内合計			県外			総計		
	公共	民間	計	公共	民間	計	公共	民間	計
28年度合計	18	7	10	▲76	▲19	▲26	▲9	▲6	▲7
	52,537	142,192	194,729	4,439	112,741	117,180	56,976	254,933	311,909
29年4月	▲5	▲20	▲18	—	▲6	▲6	▲5	▲15	▲14
	1,782	11,149	12,931	0	6,360	6,360	1,782	17,509	19,291
29年5月	▲50	▲18	▲31	—	▲36	▲36	▲50	▲27	▲33
	4,309	10,293	14,602	0	8,419	8,419	4,309	18,712	23,021
29年6月	▲36	31	▲5	126	▲22	▲19	▲34	6	▲9
	8,939	15,488	24,427	482	8,261	8,743	9,421	23,749	33,170
29年7月	▲37	▲58	▲55	▲95	25	15	▲47	▲35	▲37
	2,626	9,958	12,584	47	11,323	11,370	2,673	21,281	23,954
29年8月	66	25	32	791	11	38	125	20	34
	4,530	16,365	20,895	2,192	7,609	9,801	6,722	23,974	30,696
29年9月	▲27	▲2	▲10	▲100	154	107	▲41	48	24
	4,492	13,229	17,721	0	16,121	16,121	4,492	29,350	33,842
29年10月	106	19	37	▲78	▲37	▲38	74	▲15	▲5
	4,425	9,787	14,212	103	7,807	7,910	4,528	17,594	22,122
29年11月	▲41	23	6	5,700	57	57	▲39	46	37
	1,282	7,443	8,725	58	20,333	20,391	1,340	27,776	29,116
29年12月	18	▲31	▲23	—	185	185	18	41	38
	2,593	7,580	10,173	2	15,712	15,714	2,595	23,292	25,887
30年1月	11	32	26	—	▲10	▲9	18	2	3
	1,618	5,383	7,001	100	9,551	9,651	1,718	14,934	16,652
30年2月	▲17	▲13	▲14	73	18	19	▲14	▲1	▲2
	1,492	9,723	11,215	109	8,647	8,756	1,601	18,370	19,971
30年3月	47	25	32	▲98	▲25	▲32	21	2	6
	7,769	16,458	24,227	20	8,393	8,413	7,789	24,851	32,640
H30.1～3月	10,879	31,564	42,443	229	26,591	26,820	11,108	58,155	69,263
H29.1～3月	8,546	28,409	36,955	1,209	29,148	30,357	9,755	57,557	67,312
29年度累計	▲13	▲7	▲8	▲30	14	12	▲14	3	▲0
	45,857	132,856	178,713	3,113	128,536	131,649	48,970	261,392	310,362

（注）上段は前年同期比

（新潟県建設業協会の受注調査による）

## 富山県

## 元請（土木・建築）合計受注高

(単位：百万円、%)

	総計			東 部			西 部			県内合計			県 外		
	公共	民間	計	公共	民間	計	公共	民間	計	公共	民間	計	公共	民間	計
28年度合計	13 57,480	▲6 37,373	4 94,853	17 30,679	4 21,418	11 52,097	9 24,321	▲14 14,312	▲1 38,633	14 55,000	▲4 35,730	6 90,730	▲6 2,480	▲38 1,643	▲22 4,123
29年4月	98 3,701	▲44 2,761	▲5 6,462	9 815	▲60 1,081	▲45 1,896	▲3 919	▲41 1,291	▲29 2,210	2 1,734	▲51 2,372	▲37 4,106	1,030 1,967	380 389	824 2,356
29年5月	▲30 1,986	95 4,535	26 6,521	▲17 819	102 3,338	58 4,157	▲7 1,128	58 964	14 2,092	▲11 1,947	90 4,302	40 6,249	▲94 39	276 233	▲62 272
29年6月	▲35 5,143	▲7 4,014	▲26 9,157	▲6 3,242	5 2,646	▲1 5,888	▲55 1,762	▲27 1,192	▲46 2,954	▲32 5,004	▲8 3,838	▲23 8,842	▲78 139	▲6 176	▲62 315
29年7月	0 4,495	51 5,283	22 9,778	▲45 1,478	99 3,610	14 5,088	63 2,856	▲2 1,350	34 4,206	▲2 4,334	55 4,960	22 9,294	156 161	5 323	30 484
29年8月	43 7,575	47 5,136	44 12,711	4 3,192	76 3,961	35 7,153	38 3,101	▲9 1,049	22 4,150	19 6,293	47 5,010	30 11,303	21,267 1,282	58 126	1,537 1,408
29年9月	▲15 5,675	94 4,726	14 10,401	▲2 3,529	135 2,719	32 6,248	▲28 2,144	61 1,848	▲4 3,992	▲14 5,673	98 4,567	15 10,240	▲97 2	18 159	▲19 161
29年10月	1 2,694	47 3,842	24 6,536	▲16 1,420	96 3,043	37 4,463	24 1,209	3 778	15 1,987	▲2 2,629	65 3,821	29 6,450	— 65	▲93 21	▲72 86
29年11月	▲15 2,681	▲14 2,155	▲14 4,836	▲67 766	▲21 1,322	▲48 2,088	129 1,764	▲5 730	62 2,494	▲18 2,530	▲16 2,052	▲17 4,582	175 151	69 103	119 254
29年12月	338 5,549	90 2,755	206 8,304	163 1,665	48 1,686	89 3,351	794 3,684	264 1,029	578 4,713	411 5,349	91 2,715	227 8,064	▲9 200	38 40	▲4 240
30年1月	▲58 1,522	▲47 1,327	▲54 2,849	▲60 993	▲48 918	▲55 1,911	▲55 501	▲47 379	▲52 880	▲58 1,494	▲48 1,297	▲54 2,791	▲63 28	150 30	▲34 58
30年2月	▲46 2,807	9 4,147	▲23 6,954	41 2,248	39 2,163	40 4,411	▲83 4,411	▲34 1,278	▲65 1,830	▲42 2,800	▲2 3,441	▲25 6,241	▲98 7	128 706	12 713
30年3月	▲19 10,010	63 5,661	▲1 15,671	▲18 6,101	78 2,922	▲1 9,023	▲24 3,621	48 2,593	▲4 6,214	▲20 9,722	62 5,515	▲2 15,237	37 288	92 146	52 434
H30.1～3月	14,339	11,135	25,474	9,342	6,003	15,345	4,674	4,250	8,924	14,016	10,253	24,269	323	882	1,205
H29.1～3月	21,269	9,768	31,037	11,528	4,961	16,489	9,125	4,410	13,535	20,653	9,371	30,024	616	397	1,013
29年度累計	▲6 53,838	24 46,342	6 100,180	▲14 26,268	37 29,409	7 55,677	▲4 23,241	1 14,481	▲2 37,722	▲10 49,509	23 43,890	3 93,399	75 4,329	49 2,452	64 6,781

(注) 上段は前年同期比

(富山県建設業協会の受注調査による)

## 富山県

## 土木・建築・元請・下請合計受注高

(単位：百万円、%)

	総計			東 部			西 部			県内合計			県 外		
	公共	民間	計	公共	民間	計	公共	民間	計	公共	民間	計	公共	民間	計
28年度合計	11 63,256	▲7 49,019	3 112,275	14 32,859	▲6 24,514	5 57,373	10 26,507	▲11 18,094	0 44,601	12 59,366	▲8 42,608	3 101,974	▲0 3,890	▲1 6,411	▲1 10,301
29年4月	81 4,017	▲55 3,181	▲23 7,198	5 944	▲60 1,159	▲45 2,103	▲1 1,094	▲38 1,563	▲26 2,657	2 2,038	▲50 2,722	▲36 4,760	804 1,979	▲72 459	29 2,438
29年5月	▲32 2,354	77 5,838	21 8,192	▲26 936	80 3,457	37 4,393	▲18 1,172	28 1,494	3 2,666	▲22 2,108	60 4,951	22 7,059	▲68 246	322 887	15 1,133
29年6月	▲5 7,996	▲21 4,662	▲11 12,658	▲3 3,474	▲7 2,976	▲5 6,450	▲53 1,903	▲21 1,487	▲43 3,390	▲29 5,377	▲12 4,463	▲23 9,840	241 2,619	▲75 199	78 2,818
29年7月	46 7,446	38 5,881	42 13,327	▲40 1,802	92 3,916	13 5,718	52 2,986	▲4 1,521	27 4,507	▲4 4,788	51 5,437	19 10,225	1,759 2,658	▲33 444	285 3,102
29年8月	38 8,046	46 6,957	42 15,003	5 3,328	71 4,133	33 7,461	34 3,290	2 1,552	22 4,842	18 6,618	44 5,685	29 12,303	621 1,428	53 1,272	162 2,700
29年9月	▲14 6,590	64 5,338	9 11,928	▲3 3,668	101 2,892	26 6,560	▲33 2,360	41 2,075	▲11 4,435	▲17 6,028	70 4,967	8 10,995	48 562	8 371	29 933
29年10月	10 3,534	29 4,491	20 8,025	▲10 1,676	96 3,349	41 5,025	25 1,584	▲18 895	5 2,479	4 3,260	52 4,244	27 7,504	247 274	▲64 247	▲33 521
29年11月	▲15 3,010	▲13 3,041	▲14 6,051	▲65 867	▲16 1,756	▲43 2,623	110 1,847	▲16 983	38 2,830	▲19 2,714	▲16 2,739	▲18 5,453	82 296	30 302	51 598
29年12月	268 6,063	54 3,200	148 9,263	101 1,752	43 1,769	67 3,521	93 3,823	335 1,275	304 5,098	60 5,575	163 3,044	82 8,619	▲16 488	42 156	42 644
30年1月	▲51 1,868	▲46 1,565	▲49 3,433	▲46 1,036	▲58 1,041	▲46 2,077	▲51 561	▲49 435	▲50 996	▲56 1,597	▲47 1,476	▲52 3,073	30 271	▲23 89	11 360
30年2月	▲38 3,039	▲2 4,642	▲20 7,681	39 2,358	26 2,368	32 4,726	▲83 4,226	▲36 1,485	▲63 2,057	▲42 2,930	▲8 3,853	▲26 6,783	▲211 109	48 789	106 898
30年3月	▲22 10,520	69 6,352	▲2 16,872	▲16 6,515	75 3,064	1 9,579	▲25 3,677	64 3,072	▲1 6,749	▲19 10,192	69 6,136	0 16,328	▲58 328	73 216	▲40 544
H30.1～3月	15,427	12,559	27,986	9,909	6,473	16,382	4,810	4,992	9,802	14,719	11,465	26,184	708	1,094	1,802
H29.1～3月	22,201	11,357	33,558	11,932	5,543	17,475	9,374	5,041	14,415	21,306	10,584	31,890	895	773	1,668
29年度累計	2 64,483	13 55,148	7 119,631	▲14 28,356	30 31,880	5 60,236	▲6 24,869	▲1 17,837	▲4 42,706	▲10 53,225	17 49,717	1 102,942	189 11,258	▲15 5,431	62 16,689

(注) 上段は前年同期比

(富山県建設業協会の受注調査による)

## 富山県

## 土木・元請受注高

(単位：百万円、%)

	総計			東部			西部			県内合計			県外		
	公共	民間	計	公共	民間	計	公共	民間	計	公共	民間	計	公共	民間	計
28年度合計	7	36	10	9	48	13	7	34	10	8	43	12	▲14	▲11	▲13
	43,660	7,504	51,164	22,725	4,451	27,176	18,802	2,419	21,221	41,527	6,870	48,397	2,133	634	2,767
29年4月	160	▲25	102	11	▲46	▲12	52	40	50	28	▲27	9	1,030	45	972
	3,427	444	3,871	750	243	993	710	185	895	1,460	428	1,888	1,967	16	1,983
29年5月	▲20	87	▲7	▲17	23	▲7	45	144	53	13	49	19	▲94	915	▲74
	1,644	562	2,206	593	279	872	1,012	151	1,163	1,605	430	2,035	39	132	171
29年6月	▲5	▲19	▲7	43	24	41	▲36	▲36	▲36	▲2	▲18	▲5	▲52	▲92	▲54
	4,341	601	4,942	2,613	272	2,885	1,589	328	1,917	4,202	600	4,802	139	1	140
29年7月	▲0	1	▲0	▲40	71	▲21	56	▲29	47	0	42	6	▲37	▲100	▲88
	4,090	956	5,046	1,417	821	2,238	2,633	135	2,768	4,050	956	5,006	40	0	40
29年8月	40	▲53	18	▲22	▲58	▲31	48	▲61	26	11	▲60	▲5	23,920	8,600	21,367
	5,811	591	6,402	1,711	313	2,024	2,899	191	3,090	4,610	504	5,114	1,201	87	1,288
29年9月	▲18	▲1	▲17	▲20	13	▲18	▲13	▲14	▲13	▲17	3	▲16	▲97	▲62	▲86
	4,256	424	4,680	2,374	279	2,653	1,880	134	2,014	4,254	413	4,667	2	11	13
29年10月	7	11	8	▲3	14	▲1	22	2	21	7	11	8	-	-	-
	2,283	324	2,607	1,225	237	1,462	1,058	86	1,144	2,283	323	2,606	0	1	1
29年11月	▲4	▲18	▲6	▲68	▲19	▲60	185	▲32	138	▲5	▲24	▲8	51	1,450	100
	2,429	412	2,841	606	267	873	1,740	114	1,854	2,346	381	2,727	83	31	114
29年12月	125	▲35	88	139	▲45	85	199	▲18	149	162	▲37	109	▲14	14	▲13
	2,344	200	2,544	1,213	115	1,328	942	77	1,019	2,155	192	2,347	189	8	197
30年1月	▲37	▲17	▲34	8	17	9	▲60	▲30	▲56	▲34	▲17	▲32	▲99	▲50	▲97
	1,179	221	1,400	732	89	821	446	131	577	1,178	220	1,398	1	1	2
30年2月	▲34	▲74	▲44	71	▲79	4	▲78	19	▲74	▲28	▲71	▲38	▲99	▲85	▲93
	2,622	350	2,972	2,071	203	2,274	547	107	654	2,618	310	2,928	4	40	44
30年3月	▲11	11	▲10	▲9	14	▲8	▲18	14	▲16	▲12	14	▲11	37	▲82	28
	9,478	610	10,088	5,895	326	6,221	3,296	281	3,577	9,191	607	9,798	287	3	290
H30.1～3月	13,279	1,181	14,460	8,698	618	9,316	4,289	519	4,808	12,987	1,137	14,124	292	44	336
H29.1～3月	16,505	2,137	18,642	8,338	1,330	9,668	7,552	524	8,076	15,890	1,854	17,744	615	283	898
29年度累計	1	▲24	▲3	▲7	▲23	▲9	▲0	▲21	▲3	▲4	▲22	▲6	85	▲48	55
	43,904	5,695	49,599	21,200	3,444	24,644	18,752	1,920	20,672	39,952	5,364	45,316	3,952	331	4,283

(注) 上段は前年同期比

(富山県建設業協会の受注調査による)

## 富山県

## 建築・元請受注高

(単位：百万円、%)

	総計			東部			西部			県内合計			県外		
	公共	民間	計	公共	民間	計	公共	民間	計	公共	民間	計	公共	民間	計
28年度合計	36	▲13	▲2	51	▲4	9	16	▲20	▲11	35	▲11	▲0	122	▲48	▲35
	13,820	29,869	43,689	7,954	16,967	24,921	5,519	11,893	17,412	13,473	28,860	42,333	347	1,009	1,356
29年4月	▲50	▲47	▲47	▲3	▲63	▲61	▲57	▲46	▲48	▲50	▲55	▲54	-	433	433
	274	2,317	2,591	65	838	903	209	1,106	1,315	274	1,944	2,218	0	373	373
29年5月	▲56	96	54	▲15	115	94	▲78	48	▲13	▲56	96	53	-	106	106
	342	3,973	4,315	226	3,059	3,285	116	813	929	342	3,872	4,214	0	101	101
29年6月	▲76	▲5	▲39	▲61	3	▲23	▲88	▲22	▲59	▲73	▲5	▲37	▲100	1	▲66
	802	3,413	4,215	629	2,374	3,003	173	864	1,037	802	3,238	4,040	0	175	175
29年7月	9	69	61	▲80	109	74	233	2	15	▲24	59	48	-	850	1,206
	405	4,327	4,732	61	2,789	2,850	223	1,215	1,438	284	4,004	4,288	121	323	444
29年8月	53	103	86	69	143	116	▲27	30	13	46	108	87	8,000	▲51	50
	1,764	4,545	6,309	1,481	3,648	5,129	202	858	1,060	1,683	4,506	6,189	81	39	120
29年9月	▲2	114	66	86	168	135	▲68	72	9	▲2	118	67	-	40	40
	1,419	4,302	5,721	1,155	2,440	3,595	264	1,714	1,978	1,419	4,154	5,573	0	148	148
29年10月	▲24	52	37	▲55	108	69	34	3	8	▲36	73	50	-	▲93	▲72
	411	3,518	3,929	195	2,806	3,001	151	692	843	346	3,498	3,844	65	20	85
29年11月	▲59	▲13	▲24	▲65	▲21	▲32	▲85	2	▲16	▲70	▲14	▲27	-	22	137
	252	1,743	1,995	160	1,055	1,215	24	616	640	184	1,671	1,855	68	72	140
29年12月	1,331	124	322	256	69	92	2,727	404	1,192	1,326	126	326	-	45	95
	3,205	2,555	5,760	452	1,571	2,023	2,742	952	3,694	3,194	2,523	5,717	11	32	43
30年1月	▲81	▲50	▲64	▲85	▲51	▲69	588	▲53	▲43	▲82	▲51	▲65	2,600	190	409
	343	1,106	1,449	261	829	1,090	55	248	303	316	1,077	1,393	27	29	56
30年2月	▲85	53	8	▲54	236	121	▲99	▲37	▲56	▲85	28	▲9	-	1,380	1,387
	185	3,797	3,982	177	1,960	2,137	5	1,171	1,176	182	3,131	3,313	3	666	669
30年3月	▲70	73	19	▲80	91	17	▲56	53	18	▲70	71	17	-	142	144
	532	5,051	5,583	206	2,596	2,802	325	2,312	2,637	531	4,908	5,439	1	143	144
H30.1～3月	1,060	9,954	11,014	644	5,385	6,029	385	3,731	4,116	1,029	9,116	10,145	31	838	869
H29.1～3月	4,764	7,631	12,395	3,190	3,631	6,821	1,573	3,886	5,459	4,763	7,517	12,280	1	114	115
29年度累計	▲28	36	16	▲36	53	25	▲19	6	▲2	▲29	33	14	9	110	84
	9,934	40,647	50,581	5,068	25,965	31,033	4,489	12,561	17,050	9,557	38,526	48,083	377	2,121	2,498

(注) 上段は前年同期比

(富山県建設業協会の受注調査による)



石川県

元請（土木・建築）合計受注高

(単位：百万円，%)

	総計			加賀			能登			県内合計			県外		
	公共	民間	計	公共	民間	計	公共	民間	計	公共	民間	計	公共	民間	計
28年度合計	8	▲1	5	▲1	▲3	▲2	16	▲12	12	4	▲4	1	55	56	56
	70,628	34,142	104,770	40,778	28,075	68,853	21,509	2,866	24,375	62,287	30,941	93,228	8,341	3,201	11,542
29年4月	▲27	13	▲9	13	14	14	▲15	9	▲10	2	13	8	▲94	▲50	▲93
	1,870	2,516	4,386	1,221	2,285	3,506	606	216	822	1,827	2,501	4,328	43	15	58
29年5月	▲45	242	51	▲43	244	74	▲51	231	▲9	▲46	242	51	17	213	49
	1,614	5,055	6,669	1,074	4,457	5,531	492	573	1,065	1,566	5,030	6,596	48	25	73
29年6月	▲55	127	▲21	▲13	77	22	▲71	653	▲55	▲51	114	▲19	▲96	485	▲41
	3,870	4,441	8,311	2,381	3,117	5,498	1,465	903	2,368	3,846	4,020	7,866	24	421	445
29年7月	▲15	5	▲10	▲39	▲32	▲37	▲31	635	15	▲37	5	▲25	82	4	81
	6,372	2,653	9,025	2,584	1,618	4,202	1,294	1,007	2,301	3,878	2,625	6,503	2,494	28	2,522
29年8月	▲13	▲13	▲13	31	▲15	5	▲66	35	▲60	▲14	▲13	▲14	9	100	10
	4,965	3,257	8,222	3,647	3,029	6,676	846	216	1,062	4,493	3,245	7,738	472	12	484
29年9月	▲37	60	▲19	▲42	61	▲23	7	▲14	3	▲34	48	▲19	▲91	186	▲20
	6,258	3,582	9,840	4,540	2,753	7,293	1,667	300	1,967	6,207	3,053	9,260	51	529	580
29年10月	45	▲11	24	29	18	25	123	▲59	73	51	4	35	▲27	▲99	▲63
	6,896	2,376	9,272	4,291	2,210	6,501	2,310	162	2,472	6,601	2,372	8,973	295	4	299
29年11月	140	▲59	50	135	▲58	37	494	9	369	216	▲52	91	▲21	▲74	▲44
	9,129	1,318	10,447	4,711	860	5,571	3,457	221	3,678	8,168	1,081	9,249	961	237	1,198
29年12月	87	▲43	20	158	▲46	29	▲38	28	▲35	76	▲44	15	551	▲27	115
	5,593	1,819	7,412	4,378	1,583	5,961	753	78	831	5,131	1,661	6,792	462	158	620
30年1月	▲23	▲30	▲25	▲48	▲20	▲40	14	▲70	▲14	▲37	▲30	▲35	207	▲46	169
	2,715	1,054	3,769	1,402	947	2,349	672	87	759	2,074	1,034	3,108	641	20	661
30年2月	▲42	31	▲29	▲54	31	▲35	▲48	25	▲45	▲52	31	▲38	926	29	656
	3,536	1,734	5,270	1,968	1,612	3,580	901	86	987	2,869	1,698	4,567	667	36	703
30年3月	▲13	▲54	▲29	0	▲47	▲23	1	▲50	▲8	1	▲47	▲19	▲67	▲90	▲75
	10,683	3,713	14,396	6,222	3,236	9,458	3,631	352	3,983	9,853	3,588	13,441	830	125	955
H30.1～3月	16,934	6,501	23,435	9,592	5,795	15,387	5,204	525	5,729	14,796	6,320	21,116	2,138	181	2,319
H29.1～3月	21,935	10,895	32,830	13,193	8,498	21,691	5,928	1,071	6,999	19,121	9,569	28,690	2,814	1,326	4,140
29年度累計	▲10	▲2	▲7	▲6	▲1	▲4	▲16	47	▲9	▲9	3	▲5	▲16	▲50	▲26
	63,501	33,518	97,019	38,419	27,707	66,126	18,094	4,201	22,295	56,513	31,908	88,421	6,988	1,610	8,598

(注) 上段は前年同期比

(石川県建設業協会の受注調査による)

石川県

土木・建築・元請・下請合計受注高

(単位：百万円，%)

	総計			加賀			能登			県内合計			県外		
	公共	民間	計	公共	民間	計	公共	民間	計	公共	民間	計	公共	民間	計
28年度合計	5	2	4	▲1	▲1	▲1	10	1	8	2	▲0	1	27	32	28
	80,089	43,958	124,047	45,303	34,532	79,835	23,650	4,895	28,545	68,953	39,427	108,380	11,136	4,531	15,667
29年4月	▲26	23	▲4	9	28	21	▲17	6	▲12	▲1	25	13	▲78	▲31	▲73
	2,463	3,484	5,947	1,461	3,099	4,560	773	283	1,056	2,234	3,382	5,616	229	102	331
29年5月	▲27	174	52	▲30	205	74	▲30	113	0	▲30	191	54	59	2	20
	2,381	5,849	8,230	1,456	5,027	6,483	776	621	1,397	2,232	5,648	7,880	149	201	350
29年6月	▲44	104	▲11	▲12	74	25	▲59	321	▲43	▲43	98	▲11	▲61	171	▲12
	5,116	5,334	10,450	2,603	3,825	6,428	2,222	977	3,199	4,825	4,802	9,627	291	532	823
29年7月	▲10	14	▲3	▲39	▲14	▲30	▲26	377	15	▲35	16	▲19	105	▲23	94
	7,246	3,620	10,866	2,793	2,416	5,209	1,488	1,098	2,586	4,281	3,514	7,795	2,965	106	3,071
29年8月	▲11	▲17	▲14	29	▲11	7	▲64	▲68	▲65	▲13	▲20	▲16	5	148	26
	5,646	4,132	9,778	4,121	3,649	7,770	937	252	1,189	5,058	3,901	8,959	588	231	819
29年9月	▲16	40	▲3	▲15	53	▲0	14	▲36	1	▲10	34	▲0	▲79	95	▲36
	9,213	4,318	13,531	7,009	3,352	10,361	2,004	376	2,380	9,013	3,728	12,741	200	590	790
29年10月	30	▲22	10	20	▲4	10	91	▲58	49	37	▲12	18	▲28	▲80	▲50
	7,877	3,043	10,920	4,889	2,720	7,609	2,486	216	2,702	7,375	2,936	10,311	502	107	609
29年11月	116	▲45	43	99	▲46	28	436	▲2	269	171	▲39	72	▲9	▲63	▲31
	10,219	2,138	12,357	5,149	1,337	6,486	3,767	424	4,191	8,916	1,761	10,677	1,303	377	1,680
29年12月	89	▲38	20	143	▲46	20	▲34	4	▲30	74	▲44	10	450	38	165
	6,486	2,573	9,059	4,844	2,010	6,854	856	122	978	5,700	2,132	7,832	786	441	1,227
30年1月	▲19	▲9	▲16	▲43	▲1	▲29	1	▲67	▲21	▲34	▲14	▲27	165	98	149
	3,161	1,728	4,889	1,626	1,429	3,055	785	117	902	2,411	1,546	3,957	750	182	932
30年2月	▲41	▲0	▲32	▲53	4	▲38	▲45	▲40	▲44	▲51	▲1	▲39	163	18	123
	4,098	2,070	6,168	2,166	1,794	3,960	1,108	137	1,245	3,274	1,931	5,205	824	139	963
30年3月	▲15	▲53	▲31	▲4	▲48	▲27	▲6	▲54	▲15	▲5	▲49	▲24	▲48	▲80	▲57
	11,757	4,302	16,059	6,456	3,629	10,085	3,520	391	3,911	9,976	4,020	13,996	1,781	282	2,063
H30.1～3月	19,016	8,100	27,116	10,248	6,852	17,100	5,413	645	6,058	15,661	7,497	23,158	3,355	603	3,958
H29.1～3月	24,733	13,210	37,943	14,204	10,176	24,380	6,508	1,436	7,944	20,712	11,612	32,324	4,021	1,598	5,619
29年度累計	▲6	▲3	▲5	▲2	▲1	▲1	▲12	2	▲10	▲5	▲0	▲3	▲7	▲27	▲13
	75,663	42,591	118,254	44,573	34,287	78,860	20,722	5,014	25,736	65,295	39,301	104,596	10,368	3,290	13,658

(注) 上段は前年同期比

(石川県建設業協会の受注調査による)

## 石川県

## 土木・元請受注高

(単位：百万円，%)

	総計			加賀			能登			県内合計			県外		
	公共	民間	計	公共	民間	計	公共	民間	計	公共	民間	計	公共	民間	計
28年度合計	13	69	16	11	70	15	1	32	2	8	63	11	55	199	59
	57,834	5,374	63,208	35,385	4,141	39,526	14,108	778	14,886	49,493	4,919	54,412	8,341	455	8,796
29年4月	▲47	70	▲35	▲5	287	24	▲57	▲80	▲62	▲26	67	▲12	▲94	450	▲93
	1,325	486	1,811	991	441	1,432	291	34	325	1,282	475	1,757	43	11	54
29年5月	▲60	246	▲39	▲70	332	▲41	▲39	▲24	▲38	▲61	247	▲40	17	100	19
	1,085	668	1,753	557	631	1,188	480	35	515	1,037	666	1,703	48	2	50
29年6月	▲45	▲42	▲44	▲42	▲53	▲45	▲17	▲28	▲18	▲34	▲51	▲37	▲96	65	▲85
	2,283	414	2,697	1,356	285	1,641	903	43	946	2,259	328	2,587	24	86	110
29年7月	2	▲21	▲1	▲32	▲54	▲37	▲20	481	▲1	▲28	▲21	▲27	82	▲100	82
	5,128	618	5,746	1,657	339	1,996	977	279	1,256	2,634	618	3,252	2,494	0	2,494
29年8月	▲21	13	▲18	▲4	▲18	▲5	▲56	98	▲47	▲24	11	▲21	9	300	10
	3,484	397	3,881	2,337	215	2,552	675	174	849	3,012	389	3,401	472	8	480
29年9月	▲40	2	▲38	▲43	52	▲41	▲5	▲21	▲6	▲37	36	▲35	▲91	▲71	▲87
	5,259	369	5,628	3,850	294	4,144	1,358	41	1,399	5,208	335	5,543	51	34	85
29年10月	15	▲60	7	11	▲42	7	46	▲68	37	19	▲47	14	▲27	▲97	▲43
	4,857	193	5,050	3,246	166	3,412	1,316	24	1,340	4,562	190	4,752	295	3	298
29年11月	8	▲62	3	8	▲26	6	74	▲82	60	23	▲43	19	▲21	▲92	▲27
	3,910	108	4,018	1,980	89	2,069	969	10	979	2,949	99	3,048	961	9	970
29年12月	▲9	▲69	▲17	▲7	▲74	▲21	▲46	▲65	▲46	▲25	▲73	▲31	551	157	515
	2,348	124	2,472	1,262	92	1,354	624	14	638	1,886	106	1,992	462	18	480
30年1月	▲41	▲72	▲44	▲73	▲79	▲74	11	50	12	▲58	▲73	▲59	—	209	209
	1,965	102	2,067	672	73	745	652	24	676	1,324	97	1,421	641	5	646
30年2月	▲53	▲85	▲55	▲71	▲85	▲72	▲50	▲95	▲52	▲65	▲86	▲66	926	▲77	640
	2,591	56	2,647	1,097	47	1,144	827	3	830	1,924	50	1,974	667	6	673
30年3月	▲13	▲51	▲15	▲13	▲60	▲18	43	29	42	3	▲52	▲1	▲67	▲21	▲67
	9,664	372	10,036	5,244	267	5,511	3,590	94	3,684	8,834	361	9,195	830	11	841
H30.1～3月	14,220	530	14,750	7,013	387	7,400	5,069	121	5,190	12,082	508	12,590	2,138	22	2,160
H29.1～3月	19,910	1,511	21,421	12,336	1,327	13,663	4,760	144	4,904	17,096	1,471	18,567	2,814	40	2,854
29年度累計	▲24	▲27	▲24	▲31	▲29	▲31	▲10	▲0	▲10	▲25	▲24	▲25	▲16	▲58	▲18
	43,899	3,907	47,806	24,249	2,939	27,188	12,662	775	13,437	36,911	3,714	40,625	6,988	193	7,181

(注) 上段は前年同期比

(石川県建設業協会の受注調査による)

## 石川県

## 建築・元請受注高

(単位：百万円，%)

	総計			加賀			能登			県内合計			県外		
	公共	民間	計	公共	民間	計	公共	民間	計	公共	民間	計	公共	民間	計
28年度合計	▲9	▲8	▲8	▲44	▲10	▲19	63	▲21	32	▲9	▲11	▲11	—	45	45
	12,794	28,768	41,562	5,393	23,934	29,327	7,401	2,088	9,489	12,794	26,022	38,816	0	2,746	2,746
29年4月	690	4	28	475	▲3	7	986	550	772	690	5	29	—	▲86	▲86
	545	2,030	2,575	230	1,844	2,074	315	182	497	545	2,026	2,571	0	4	4
29年5月	124	241	223	3,593	232	273	▲95	324	58	124	241	223	—	229	229
	529	4,387	4,916	517	3,826	4,343	12	538	550	529	4,364	4,893	0	23	23
29年6月	▲64	226	▲1	164	145	150	▲86	1,333	▲65	▲64	203	▲6	—	1,575	1,575
	1,587	4,027	5,614	1,025	2,832	3,857	562	860	1,422	1,587	3,692	5,279	0	335	335
29年7月	▲50	16	▲22	▲49	▲22	▲36	▲50	718	44	▲50	16	▲23	—	33	33
	1,244	2,035	3,279	927	1,279	2,206	317	728	1,045	1,244	2,007	3,251	0	28	28
29年8月	14	▲16	▲7	272	▲15	12	▲82	▲42	▲79	14	▲16	▲7	—	0	0
	1,481	2,860	4,341	1,310	2,814	4,124	171	42	213	1,481	2,856	4,337	0	4	4
29年9月	▲11	71	40	▲31	62	25	140	▲12	34	▲11	50	26	—	628	628
	999	3,213	4,212	690	2,459	3,149	309	259	568	999	2,718	3,717	0	495	495
29年10月	277	▲1	54	157	29	55	642	▲57	149	277	14	72	—	▲100	▲100
	2,039	2,183	4,222	1,045	2,044	3,089	994	138	1,132	2,039	2,182	4,221	0	1	1
29年11月	2,618	▲58	109	1,535	▲60	67	9,852	43	1,460	2,618	▲53	172	—	▲72	▲72
	5,219	1,210	6,429	2,731	771	3,502	2,488	211	2,699	5,219	982	6,201	0	228	228
29年12月	684	▲39	54	819	▲42	59	72	205	101	684	▲40	60	—	▲33	▲33
	3,245	1,695	4,940	3,116	1,491	4,607	129	64	193	3,245	1,555	4,800	0	140	140
30年1月	293	▲17	27	292	5	58	300	▲77	▲70	293	▲15	30	—	▲59	▲59
	750	952	1,702	730	874	1,604	20	63	83	750	937	1,687	0	15	15
30年2月	60	78	71	66	69	68	12	493	96	60	76	69	—	1,400	1,400
	945	1,678	2,623	871	1,565	2,436	74	83	157	945	1,648	2,593	0	30	30
30年3月	▲18	▲54	▲49	570	▲45	▲29	▲96	▲59	▲83	▲18	▲47	▲42	—	▲91	▲91
	1,019	3,341	4,360	978	2,969	3,947	41	258	299	1,019	3,227	4,246	0	114	114
H30.1～3月	2,714	5,971	8,685	2,579	5,408	7,987	135	404	539	2,714	5,812	8,526	0	159	159
H29.1～3月	2,025	9,384	11,409	857	7,171	8,028	1,168	927	2,095	2,025	8,098	10,123	0	1,286	1,286
29年度累計	53	3	18	163	3	33	▲27	64	▲7	53	8	23	—	▲48	▲48
	19,602	29,611	49,213	14,170	24,768	38,938	5,432	3,426	8,858	19,602	28,194	47,796	0	1,417	1,417

(注) 上段は前年同期比

(石川県建設業協会の受注調査による)