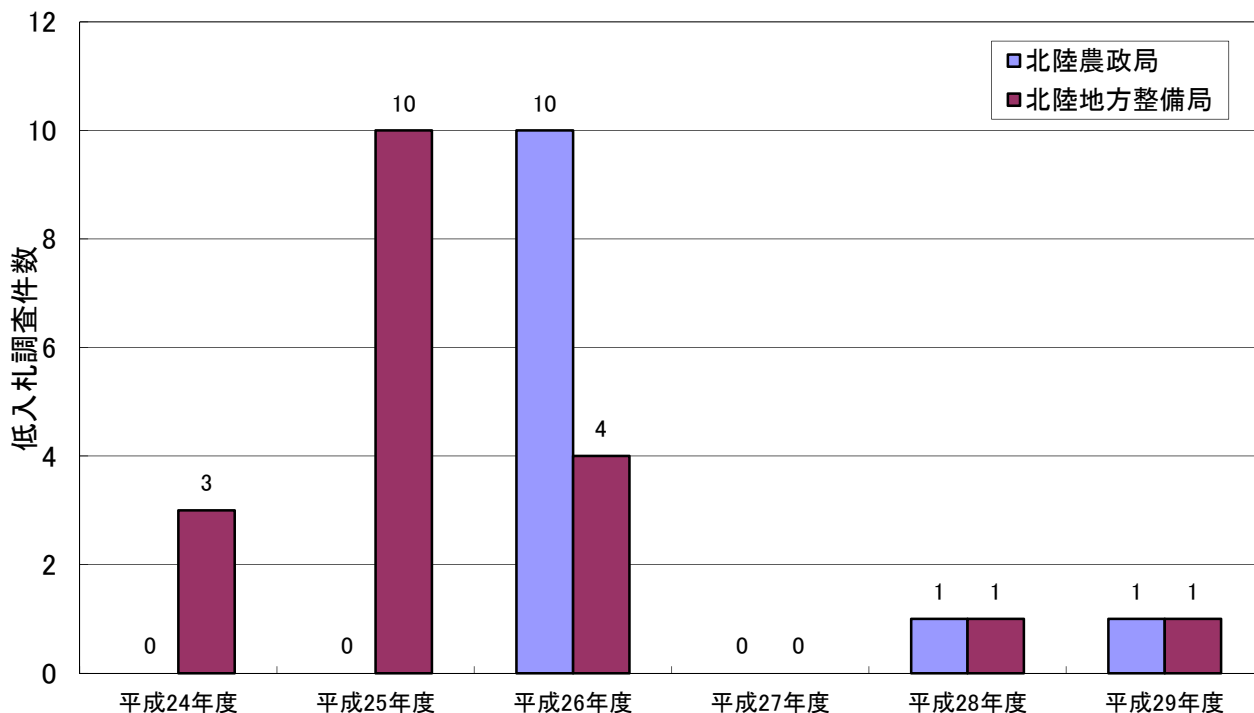


(3) 建設業の現況

記事提供: 国土交通省 北陸地方整備局
記事提供: 農林水産省 北陸農政局

◎低入札調査件数の推移



- ※ 調査対象は、各機関管内とし随意契約を除く全工種
- ※ 北陸地方整備局の件数は港湾空港関係を含む
- ※ 平成29年度データは4月～12月分

◎建設業登録者数

北陸3県における許可業者数の推移(各年度末調べ)

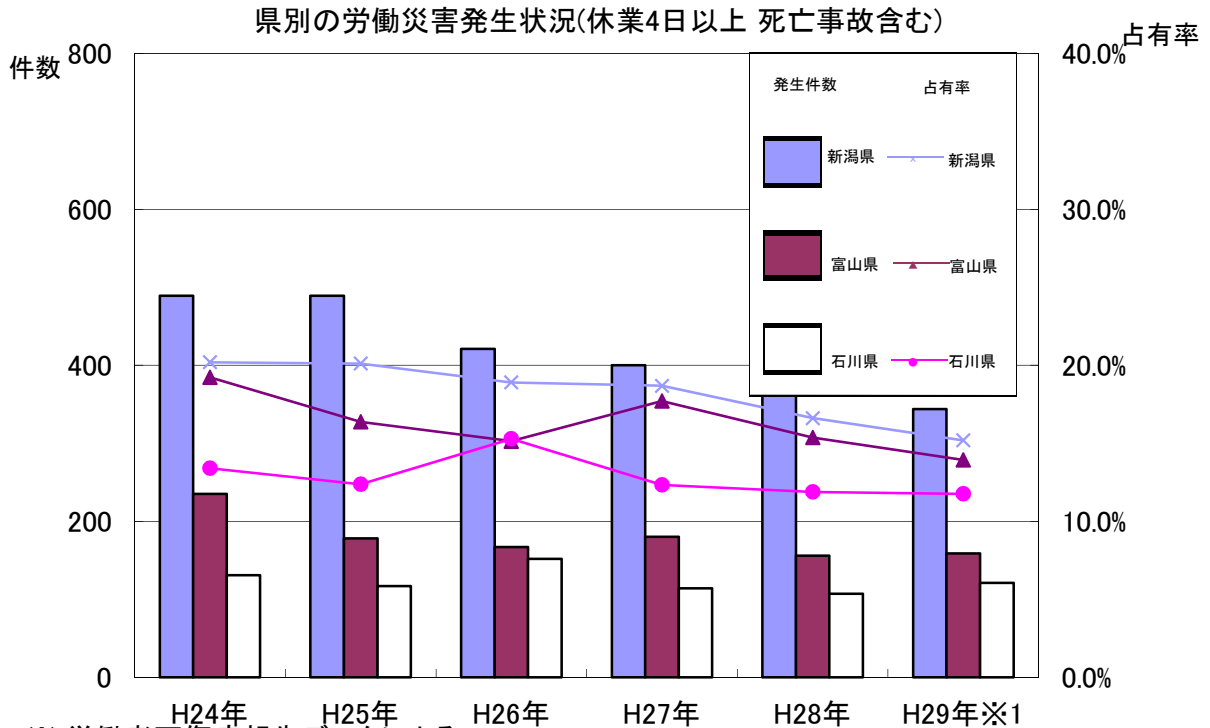
(単位: 社)

			平成23年度	平成24年度	平成25年度	平成26年度	平成27年度	平成28年度
新潟県	大臣	一般	81	87	86	90	93	90
		特定	72	77	80	79	79	82
		純計	108	115	117	120	123	123
	知事	一般	10,344	10,049	10,014	9,998	9,802	9,666
		特定	1,004	982	981	978	982	983
		純計	10,616	10,324	10,295	10,275	10,089	9,953
合計			10,724	10,439	10,412	10,395	10,212	10,076
富山県	大臣	一般	86	90	90	99	99	105
		特定	63	63	63	65	66	66
		純計	110	112	112	120	121	127
	知事	一般	5,242	5,068	5,055	5,053	4,966	4,874
		特定	416	405	403	402	406	414
		純計	5,380	5,206	5,194	5,188	5,102	5,020
合計			5,490	5,318	5,306	5,308	5,223	5,147
石川県	大臣	一般	87	86	88	90	92	91
		特定	65	66	66	68	66	69
		純計	113	113	115	119	121	124
	知事	一般	5,414	5,236	5,220	5,238	5,146	5,109
		特定	439	416	419	419	415	417
		純計	5,639	5,445	5,433	5,448	5,360	5,329
合計			5,752	5,558	5,548	5,567	5,481	5,453

※ 一般建設業許可業者と特定建設業許可業者の和が建設業許可業者の総数と一致しないのは、一般建設業及び特定建設業の両方の許可を取得している業者の数が重複してカウントされるためである。

◎労働災害発生状況の推移

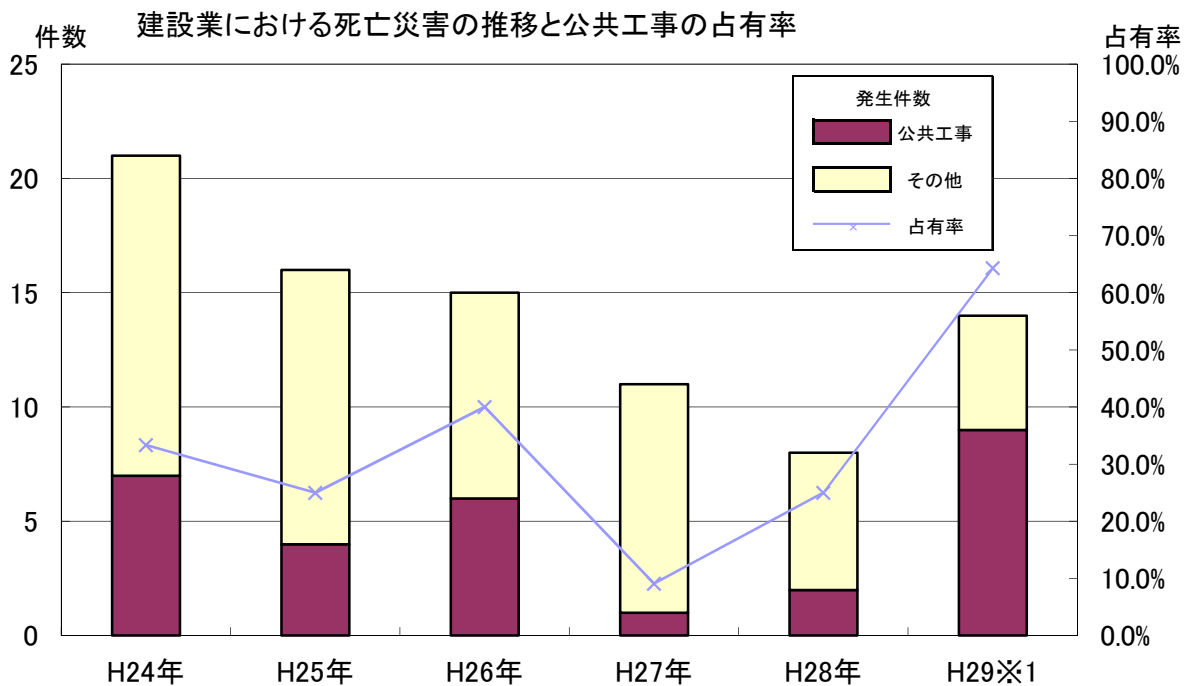
北陸3県全体の労働災害発生状況は、うち建設業で624件であり、昨年同期と同等となっている。全産業における建設業の占める割合(占有率)は、14.1%で昨年同期より1.2%減となっている。



※ 労働者死傷病報告データによる。

※1 平成29年データは1月～12月分

建設業における死亡災害は、昨年同期と比べ6件増加し、14件となっている。公共工事における死亡災害は、北陸3県では昨年同期より7件増加し、9件発生している。



※ 過去の労働局のデータを元に事務局で作成。

※平成29年データは1月～12月分