

(5) 新潟・富山・石川、3県内建設業の受注動向

新潟県

記事提供：(一社)新潟県建設業協会

平成29年度第3四半期(4~12月)における土木・建築の元請受注高状況は、累計(総計)では4,359億円で前年同期比156億円の減(3.5%減)[公共が160億円の減(7.9%減)・民間は4億円の増(0.2%増)で推移]となり、96.5%の受注となった。

第3四半期(10~12月)における土木・建築の元請受注高総計は、1,343億円で前年同期比155億円の増(13.1%増)[公共57億円の増(12.0%増)・民間98億円の増(13.8%増)]となり、公共・民間ともに上回り、前年同期を上回る受注となった。

県内の地区別での受注状況は、上越地区が地区合計で8億円の増(7.8%増)[公共24.8%増・民間21.6%減]、中越地区が地区合計で3億円の増(1.3%増)[公共15.6%増・民間13.9%減]、下越地区が地区合計で29億円の増(9.6%増)[公共17.3%増・民間3.7%増]、佐渡地区が地区合計で19億円の減(44.1%減)[公共51.7%減・民間104.3%増]となり、県内合計は上越、中越、下越の地区で上回り、22億円の増(3.1%増)[公共が38億円の増(10.3%増)・民間は16億円の減(4.8%減)で推移]と前年同期を上回る結果となっている。

一方、土木・建築別の元請受注状況では、土木の受注高総計は572億円で、前年同期比15億円の増(2.8%増)となった。うち、公共が447億円で42億円の増(10.4%増)・民間は125億円で27億円の減(17.7%減)となっている。

また、建築の受注高総計は771億円で、前年同期比140億円の増(22.1%増)となった。うち、公共が85億円で15億円の増(21.1%増)・民間は687億円で125億円の増(22.3%増)となっている。

この結果、今期は民間土木で下回ったものの、公共土木・公共建築・民間建築で上回り、全体としては前年同期を上回る受注で推移した。

富山県

記事提供：(一社)富山県建設業協会

平成29年度第3四半期(4~12月)までの土木・建築の元請受注高総計は747億円で、前年同期と比べて109億円の増(17%増)となり、公共は33億円の増(9%の増)、民間は77億円の増(28%増)と順調に推移している。

また、第3四半期(10~12月)における土木・建築の元請受注高総計は197億円で、前年同期と比べ61億円の増(44%増)となった。

さらに、地区別受注状況を見ると、東部地区は、公共39億円(17%減)、民間61億(39%増)、地区合計では99億円で9億円の増(10%増)、西部地区では、公共67億円(200%増)、民間25億円(40%増)、地区合計では92億円で52億円の増(132%増)となっており、東部地区の公共以外は増加しており、特に西部地区の伸びが際立っている。

土木・建築の元請県内合計は、61億円の増(47%増)[公共37億円増(54%増)・民間24億円増(39%増)]で公共・民間ともに増加している。

これを土木・建築別でみた場合、土木の元請受注高総計は80億円で12億円の増(17%増)となった。うち、公共が71億円で13億円の増(24%増)、民間は9億円で2億円の減(15%減)となった。

また、建築の元請受注高総計は117億円で、昨年同期比49億円の増(71%増)となっている。うち、公共は39億円で25億円の増(180%増)、民間が78億円で24億円の増(43%増)で推移している。

今四半期では一部の地区で減少したものの、公共・民間工事とともに全体では前年同期を上回る事となった。

※(一社)富山県建設業協会会員100社の受注調査による

石川県

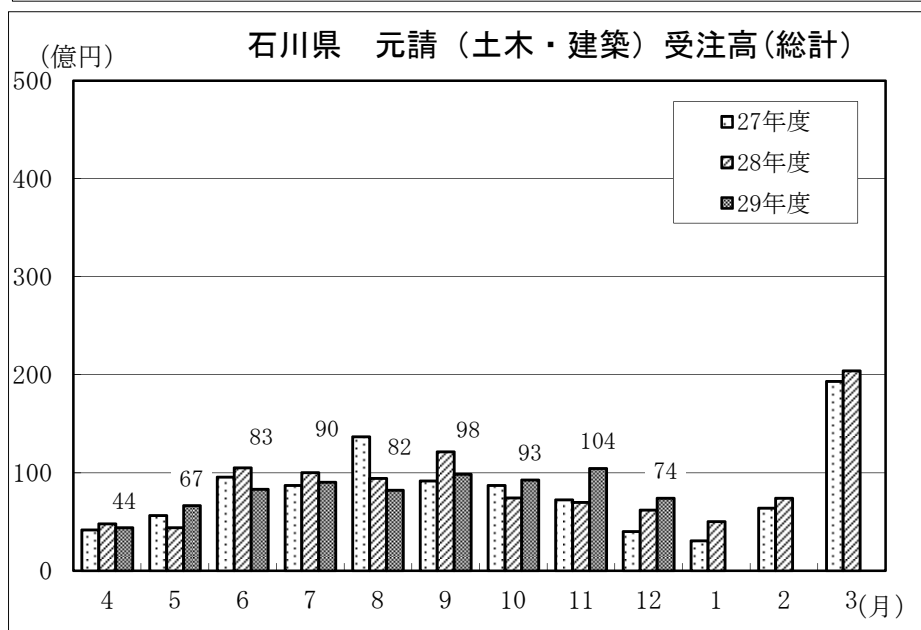
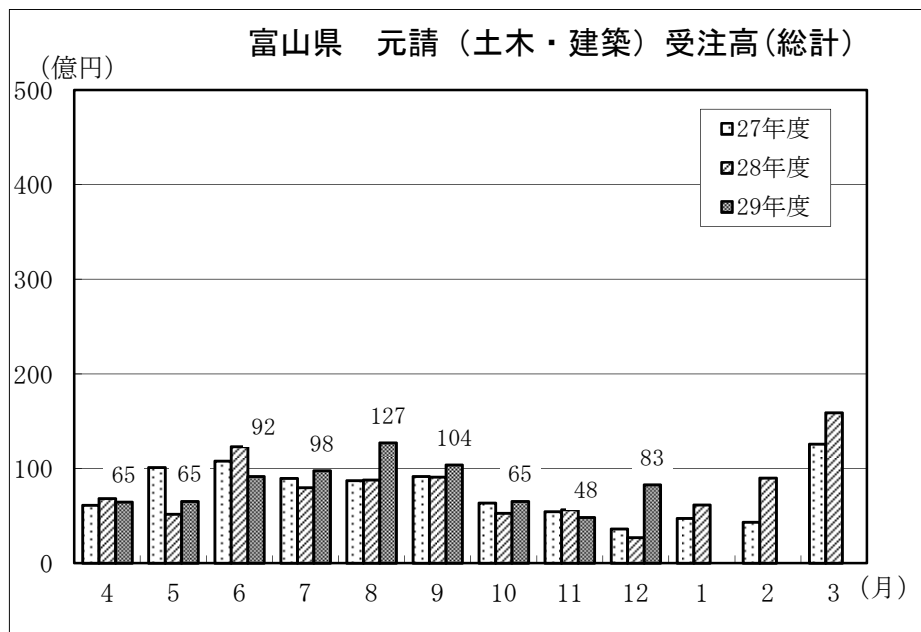
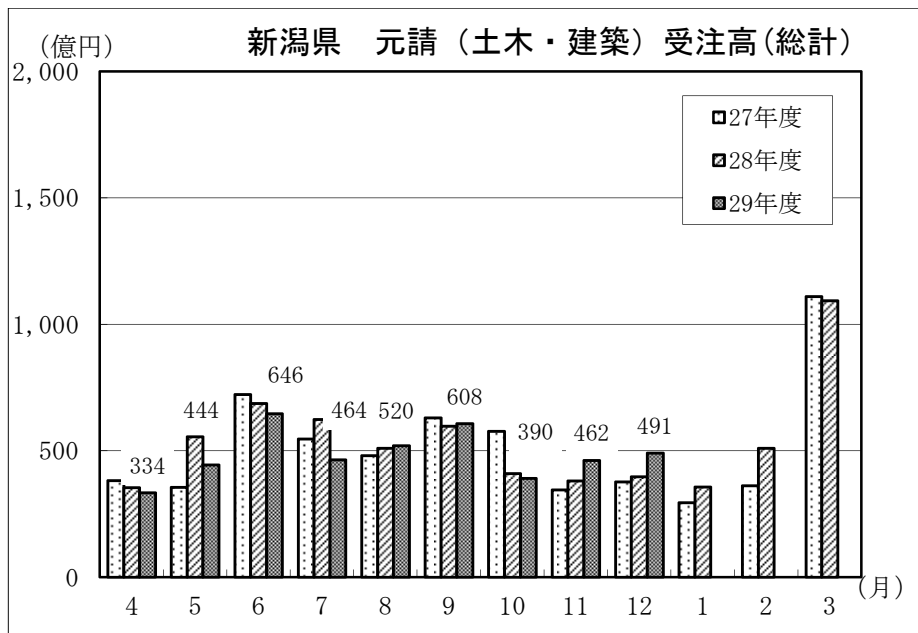
記事提供：(一社)石川県建設業協会

平成29年度第3四半期(10月~12月)における土木・建築の元請受注高総計は、271.3億円で対前年度同期比65.1億円の増(31.6%増)となった。これを公共・民間別でみると、公共が216.2億円で対前年度同期比100.6億円の増(87.0%増)で、民間が55.1億円で対前年度同期比では35.5億円減(39.2%減)となり、受注率において公共が大幅な受注増で、民間が大幅な受注減となった。

これを、土木・建築の工種別でみると、土木の元請受注高総計は115.4億円で対前年度同期比0.4億円減(0.4%減)、建築の元請受注高総計は155.9億円で対前年度同期比65.5億円の増(72.5%増)となっており、第3四半期では土木は前年度同期とほぼ同額となったが、建築は大幅な増額となった。

さらに、工種別を公共・民間別でみると、土木では公共が111.2億円で対前年度同期比7.0億円増(6.7%増)で、民間が4.3億円で対前年度同期比7.4億円の減(36.4%減)となり、建築では、公共が105.0億円で対前年度同期比93.6億円の増(81.5.7%増)、民間が50.9億円で対前年度同期比28.1億円減(35.5%減)となっており、公共土木は前年度同期より微増であったが、公共建築は大幅な伸び率となっている。民間の土木・建築は前年度同期より下落となった。

この結果、今期は公共建築の高い伸び率により、元請全体で前年度同期比31.6%の増で推移した。



(単位：百万円, %)

	県内合計			上越			中越			下越			佐渡		
	公共	民間	計	公共	民間	計	公共	民間	計	公共	民間	計	公共	民間	計
29年1月	80	0	46	138	▲9	68	121	25	79	74	▲0	41	▲28	▲84	▲43
	14,421	6,039	20,460	1,927	673	2,600	4,565	2,035	6,600	7,203	3,272	10,475	726	59	785
29年2月	95	25	59	196	61	145	44	▲43	▲4	111	88	99	137	▲54	99
	18,950	13,151	32,101	3,167	1,049	4,216	5,585	2,749	8,334	9,100	9,300	18,400	1,098	53	1,151
29年3月	18	▲0	11	▲7	▲55	▲17	12	13	12	25	1	15	159	▲66	114
	45,045	22,042	67,087	7,449	1,011	8,460	14,819	10,427	25,246	19,816	10,508	30,324	2,961	96	3,057
28年度合計	17	9	13	29	36	32	12	12	▲11	2	19	15	44	▲45	24
	239,369	182,370	421,739	46,553	25,734	72,287	86,240	55,548	141,788	91,362	99,401	190,763	15,214	1,687	16,901
29年4月	▲6	▲17	▲13	117	▲63	▲11	▲51	▲32	▲42	30	0	6	555	▲27	214
	8,372	13,584	21,956	1,885	805	2,690	2,768	2,986	5,754	2,966	9,674	12,640	753	119	872
29年5月	▲29	▲19	▲24	▲57	▲14	▲47	▲9	▲37	▲24	▲11	▲4	▲6	60	53	57
	12,192	13,881	26,073	3,085	1,919	5,004	5,573	4,588	10,161	3,250	7,174	10,424	284	200	484
29年6月	▲31	23	▲14	▲47	▲16	▲40	▲41	68	▲17	▲16	15	▲2	26	▲47	18
	23,559	19,030	42,589	4,034	1,782	5,816	8,030	6,716	14,746	9,450	10,424	19,874	2,045	108	2,153
29年7月	▲14	▲56	▲37	6	▲85	▲57	▲11	8	▲5	▲20	▲52	▲41	▲56	118	▲43
	17,852	12,077	29,929	4,217	1,329	5,546	6,418	3,474	9,892	6,727	7,078	13,805	490	196	686
29年8月	▲6	24	7	▲14	▲39	▲23	▲8	▲11	▲10	2	84	41	▲16	▲4	▲12
	18,044	19,181	37,225	3,523	1,414	4,937	6,468	5,645	12,113	7,043	11,542	18,585	1,010	580	1,590
29年9月	▲9	4	▲4	93	88	91	▲33	55	▲9	▲26	▲27	▲27	▲9	1,140	31
	22,262	17,051	39,313	7,222	2,580	9,802	5,987	5,063	11,050	7,125	8,453	15,578	1,928	955	2,883
29年10月	50	10	30	130	38	100	50	▲12	18	58	18	34	▲69	300	▲56
	15,986	11,784	27,770	4,320	1,261	5,581	5,232	3,406	8,638	5,965	6,885	12,850	469	232	701
29年11月	▲3	22	8	59	13	43	6	37	19	▲24	12	▲6	▲36	1,370	▲6
	10,389	10,196	20,585	2,330	853	3,183	3,828	3,722	7,550	3,934	5,474	9,408	297	147	444
29年12月	▲8	▲32	▲20	▲53	▲60	▲56	0	▲41	▲20	32	▲15	3	▲42	▲67	▲44
	13,772	9,656	23,428	1,484	839	2,323	5,596	3,118	8,714	5,489	5,653	11,142	1,203	46	1,249
H29.10~12	40,147	31,636	71,783	8,134	2,953	11,087	14,656	10,246	24,902	15,388	18,012	33,400	1,969	425	2,394
H28.10~12	36,392	33,232	69,624	6,517	3,765	10,282	12,678	11,898	24,576	13,119	17,361	30,480	4,078	208	4,286
29年度累計	▲12	▲10	▲11	▲6	▲44	▲21	▲19	▲4	▲13	▲6	▲5	▲6	▲19	75	▲7
	142,428	126,440	268,868	32,100	12,782	44,882	49,900	38,718	88,618	51,949	72,357	124,306	8,479	2,583	11,062

(注) 上段は前年同期比

(新潟県建設業協会の受注調査による)

(単位：百万円, %)

	県内合計			県外			総計		
	公共	民間	計	公共	民間	計	公共	民間	計
29年1月	80	0	46	▲55	29	▲2	24	18	21
	14,421	6,039	20,460	2,497	12,641	15,138	16,918	18,680	35,598
29年2月	95	25	59	68	▲6	18	86	9	41
	18,950	13,151	32,101	8,697	10,160	18,857	27,647	23,311	50,958
29年3月	18	▲0	11	▲11	▲23	▲16	6	▲12	▲1
	45,045	22,042	67,087	24,903	17,394	42,297	69,948	39,436	109,384
28年度合計	17	9	13	3	▲13	▲8	13	▲2	5
	239,369	182,370	421,739	78,637	147,093	225,730	318,006	329,463	647,469
29年4月	▲6	▲17	▲13	90	▲9	13	13	▲14	▲6
	8,372	13,584	21,956	4,145	7,254	11,399	12,517	20,838	33,355
29年5月	▲29	▲19	▲24	73	▲38	▲14	▲7	▲28	▲20
	12,192	13,881	26,073	7,990	10,346	18,336	20,182	24,227	44,409
29年6月	▲31	23	▲14	63	▲10	14	▲16	8	▲6
	23,559	19,030	42,589	10,329	11,681	22,010	33,888	30,711	64,599
29年7月	▲14	▲56	▲37	▲9	20	14	▲13	▲33	▲26
	17,852	12,077	29,929	2,679	13,804	16,483	20,531	25,881	46,412
29年8月	▲6	24	7	▲33	14	▲9	▲14	20	2
	18,044	19,181	37,225	5,164	9,650	14,814	23,208	28,831	52,039
29年9月	▲9	4	▲4	74	13	▲25	33	33	2
	22,262	17,051	39,313	1,691	19,773	21,464	23,953	36,824	60,777
29年10月	50	10	30	▲70	▲31	▲43	7	▲13	▲5
	15,986	11,784	27,770	1,791	9,478	11,269	17,777	21,262	39,039
29年11月	▲3	22	8	▲12	45	35	▲5	37	21
	10,389	10,196	20,585	2,999	22,568	25,567	13,388	32,764	46,152
29年12月	▲8	▲32	▲20	384	97	144	32	18	24
	13,772	9,656	23,428	8,255	17,455	25,710	22,027	27,111	49,138
H29.10~12	40,147	31,636	71,783	13,045	49,501	62,546	53,192	81,137	134,329
H28.10~12	36,392	33,232	69,624	11,113	38,078	49,191	47,505	71,310	118,815
29年度累計	▲12	▲10	▲11	6	14	12	▲8	0	▲3
	142,428	126,440	268,868	45,043	122,009	167,052	187,471	248,449	435,920

(注) 上段は前年同期比

(新潟県建設業協会の受注調査による)

新潟県

土木・建築・元請・下請合計受注高（1／2）

(単位：百万円，%)

	県内合計			上越			中越			下越			佐渡		
	公共	民間	計	公共	民間	計	公共	民間	計	公共	民間	計	公共	民間	計
29年1月	77 15,968	▲10 7,966	34 23,934	134 2,081	▲7 1,091	54 3,172	99 5,010	19 2,744	61 7,754	77 8,045	▲19 3,998	27 12,043	▲21 832	▲68 133	▲34 965
29年2月	85 20,540	22 15,194	51 35,734	185 3,591	35 1,489	115 5,080	34 5,847	▲36 3,500	▲5 9,347	102 9,964	77 10,145	88 20,109	112 1,138	▲60 60	74 1,198
29年3月	16 47,340	9 27,107	13 74,447	▲6 7,743	▲42 1,912	▲16 9,655	10 15,648	24 12,821	16 28,469	24 20,896	11 12,270	19 33,166	124 3,053	▲67 104	88 3,157
28年度合計	13 269,894	10 223,535	12 493,429	15 53,113	37 36,092	23 89,205	10 96,487	▲6 71,705	2 168,192	12 103,764	17 113,294	15 217,058	36 16,530	▲32 2,444	21 18,974
29年4月	▲4 11,367	▲15 16,161	▲11 27,528	105 2,431	▲55 1,245	▲7 3,676	▲45 3,837	▲27 4,138	▲37 7,975	23 4,237	2 10,585	7 14,822	368 862	8 193	191 1,055
29年5月	▲21 15,187	▲21 16,924	▲21 32,111	▲52 3,755	▲44 2,339	▲49 6,094	▲1 6,685	▲25 6,205	▲14 12,890	▲0 4,367	▲7 8,165	▲5 12,532	44 380	32 215	39 595
29年6月	▲28 26,488	28 23,176	▲10 49,664	▲46 4,681	19 2,980	▲31 7,661	▲37 9,254	▲10 8,622	▲13 17,876	▲13 10,385	13 11,407	▲1 21,792	17 2,168	▲26 167	12 2,335
29年7月	▲10 21,379	▲53 14,309	▲34 35,688	▲6 4,975	▲82 1,779	▲55 6,754	▲0 8,002	2 4,357	0 12,359	▲16 7,768	▲52 7,950	▲39 15,718	▲48 634	53 223	▲38 857
29年8月	▲7 20,844	18 23,378	5 44,222	▲8 4,262	▲29 2,784	▲18 7,046	▲11 7,244	▲2 7,549	▲7 14,793	▲1 8,174	65 12,405	30 20,579	▲12 1,164	1 640	▲8 1,804
29年9月	▲9 25,897	3 20,270	▲4 46,167	82 7,958	68 3,377	78 11,335	▲31 7,010	41 6,425	▲9 13,435	▲24 8,842	▲27 9,451	▲26 18,293	▲7 2,087	842 1,017	32 3,104
29年10月	36 18,938	3 14,552	19 33,490	102 4,960	25 2,152	71 7,112	35 6,331	▲14 4,321	10 10,652	41 7,043	13 7,819	25 14,862	▲66 604	▲50 260	▲62 864
29年11月	▲1 12,814	14 12,654	6 25,468	54 2,792	▲18 1,230	22 4,022	3 4,588	23 4,690	13 9,278	▲18 4,971	13 6,551	▲3 11,522	▲12 463	1,044 183	19 646
29年12月	▲0 16,419	▲39 11,972	▲21 28,391	▲49 1,742	▲60 1,350	▲55 3,092	19 7,255	▲52 3,951	▲22 11,206	26 6,042	▲17 6,603	▲1 12,645	▲35 1,380	▲56 68	▲37 1,448
H29.10～12	48,171	39,178	87,349	9,494	4,732	14,226	18,174	12,962	31,136	18,056	20,973	39,029	2,447	511	2,958
H28.10～12	43,304	44,972	88,276	7,714	6,591	14,305	15,265	17,021	32,286	15,906	20,671	36,577	4,419	689	5,108
29年度累計	▲9 169,333	▲11 153,396	▲10 322,729	▲5 37,556	▲39 19,236	▲20 56,792	▲14 60,206	▲5 50,258	▲10 110,464	▲5 61,829	▲7 80,936	▲6 142,765	▲15 9,742	38 2,966	▲7 12,708

(注) 上段は前年同期比

(新潟県建設業協会の受注調査による)

新潟県

土木・建築・元請・下請合計受注高（2／2）

(単位：百万円，%)

	県内合計			県外			総計		
	公共	民間	計	公共	民間	計	公共	民間	計
29年1月	77 15,968	▲10 7,966	34 23,934	▲46 3,528	26 13,215	▲1 16,743	26 19,496	10 21,181	17 40,677
29年2月	85 20,540	22 15,194	51 35,734	50 9,866	▲7 11,092	13 20,958	72 30,406	7 26,286	34 56,692
29年3月	16 47,340	9 27,107	13 74,447	▲12 26,700	▲23 18,582	▲17 45,282	4 74,040	▲7 45,689	▲0 119,729
28年度合計	13 269,894	10 223,535	12 493,429	3 95,839	▲11 164,820	▲6 260,659	10 365,733	▲0 388,355	5 754,088
29年4月	▲4 11,367	▲15 16,161	▲11 27,528	59 5,530	▲3 12,171	10 17,701	10 16,897	▲10 28,332	▲4 45,229
29年5月	▲21 15,187	▲21 16,924	▲21 32,111	38 9,697	▲36 11,755	▲15 21,452	▲5 24,884	▲28 28,679	▲19 53,563
29年6月	▲28 26,488	28 23,176	▲10 49,664	60 11,874	▲4 13,376	18 25,250	▲14 38,362	15 36,552	▲2 74,914
29年7月	▲10 21,379	▲53 14,309	▲34 35,688	▲19 3,216	6 14,371	▲0 17,587	▲11 24,595	▲35 28,680	▲26 53,275
29年8月	▲7 20,844	18 23,378	5 44,222	▲33 6,103	28 11,914	▲2 18,017	▲14 26,947	21 35,292	3 62,239
29年9月	▲9 25,897	3 20,270	▲4 46,167	▲70 3,107	60 20,928	3 24,035	▲25 29,004	26 41,198	▲2 70,202
29年10月	36 18,938	3 14,552	19 33,490	▲46 3,936	▲15 12,294	▲25 16,230	8 22,874	▲6 26,846	▲0 49,720
29年11月	▲1 12,814	14 12,654	6 25,468	▲4 4,394	46 24,556	35 28,950	▲1 17,208	33 37,210	20 54,418
29年12月	▲0 16,419	▲39 11,972	▲21 28,391	241 9,183	100 19,914	130 29,097	33 25,602	8 31,886	18 57,488
H29.10～12	48,171	39,178	87,349	17,513	56,764	74,277	65,684	95,942	161,626
H28.10～12	43,304	44,972	88,276	14,512	41,207	55,719	57,816	86,179	143,995
29年度累計	▲9 169,333	▲11 153,396	▲10 322,729	2 57,040	16 141,279	12 198,319	▲6 226,373	▲0 294,675	▲3 521,048

(注) 上段は前年同期比

(新潟県建設業協会の受注調査による)

	県内合計			上越			中越			下越			佐渡		
	公共	民間	計	公共	民間	計	公共	民間	計	公共	民間	計	公共	民間	計
29年1月	74	▲9	55	139	198	147	127	▲5	94	59	▲20	41	▲44	▲96	▲55
	12,961	1,953	14,914	1,863	382	2,245	4,339	604	4,943	6,329	959	7,288	430	8	438
29年2月	118	▲34	76	191	▲31	143	43	▲56	10	171	7	134	198	183	197
	17,161	1,954	19,115	3,015	200	3,215	5,045	782	5,827	8,202	938	9,140	899	34	933
29年3月	13	26	15	▲4	▲22	▲5	21	26	23	13	37	15	57	283	59
	39,748	8,916	48,664	7,044	407	7,451	13,717	5,980	19,697	17,218	2,483	19,701	1,769	46	1,815
28年度合計	186,832	40,178	227,010	35,160	5,103	40,263	67,984	18,430	86,414	72,492	16,442	88,934	11,196	203	11,399
29年4月	▲6	▲2	▲5	210	▲50	91	▲49	41	▲35	22	▲10	10	▲43	▲37	▲41
	6,590	2,435	9,025	1,866	251	2,117	2,155	1,139	3,294	2,511	1,011	3,522	58	34	92
29年5月	▲8	▲20	▲12	17	116	28	▲19	▲67	▲39	▲11	23	3	▲55	2,800	10
	7,883	3,588	11,471	2,774	688	3,462	3,063	862	3,925	1,970	1,922	3,892	76	116	192
29年6月	▲27	▲2	▲23	▲27	▲8	▲25	▲27	10	▲20	▲30	▲14	▲27	▲9	▲24	▲10
	14,620	3,542	18,162	2,986	314	3,300	5,143	1,904	7,047	5,534	1,285	6,819	957	39	996
29年7月	▲8	▲39	▲13	4	▲71	▲15	▲3	▲46	▲10	▲12	5	▲9	▲55	▲77	▲56
	15,226	2,119	17,345	3,688	372	4,060	5,808	558	6,366	5,248	1,183	6,431	482	6	488
29年8月	▲18	14	▲14	▲25	▲15	▲24	▲23	5	▲19	▲9	31	▲2	▲15	33	▲15
	13,514	2,816	16,330	2,832	288	3,120	4,608	1,032	5,640	5,084	1,480	6,564	990	16	1,006
29年9月	▲3	32	2	31	55	33	▲23	11	▲18	▲3	41	5	28	425	29
	17,770	3,822	21,592	3,597	394	3,991	5,410	1,177	6,587	6,850	2,230	9,080	1,913	21	1,934
29年10月	36	▲19	23	41	▲1	34	71	▲18	46	62	▲27	36	▲76	77	▲74
	11,561	1,997	13,558	2,241	322	2,563	4,474	812	5,286	4,486	824	5,310	360	39	399
29年11月	7	20	9	63	3	50	2	75	14	▲8	▲12	▲9	▲18	▲145	19
	9,107	2,753	11,860	2,245	376	2,621	3,166	1,149	4,315	3,401	1,191	4,592	295	37	332
29年12月	▲13	▲34	▲17	▲57	▲37	▲55	▲2	▲40	▲9	23	▲29	7	▲49	▲58	▲49
	11,179	2,076	13,255	1,335	251	1,586	4,894	717	5,611	4,366	1,098	5,464	584	10	594
H29.10~12	31,847	6,826	38,673	5,821	949	6,770	12,534	2,678	15,212	12,253	3,113	15,366	1,239	86	1,325
H28.10~12	29,864	7,925	37,789	6,113	1,087	7,200	10,726	2,835	13,561	9,990	4,039	14,029	3,035	▲36	2,999
29年度累計	▲8	▲8	▲8	1	▲21	▲2	▲14	▲15	▲14	▲3	1	▲2	▲29	177	▲27
	107,450	25,148	132,598	23,564	3,256	26,820	38,721	9,350	48,071	39,450	12,224	51,674	5,715	318	6,033

(注) 上段は前年同期比

(新潟県建設業協会の受注調査による)

	県内合計			県外			総計		
	公共	民間	計	公共	民間	計	公共	民間	計
29年1月	74	▲9	55	▲53	▲17	▲42	21	▲14	12
	12,961	1,953	14,914	2,497	2,037	4,534	15,458	3,990	19,448
29年2月	118	▲34	76	76	22	58	102	▲9	69
	17,161	1,954	19,115	8,634	2,848	11,482	25,795	4,802	30,597
29年3月	13	26	15	62	27	53	28	26	27
	39,748	8,916	48,664	23,757	6,162	29,919	63,505	15,078	78,583
28年度合計	186,832	40,178	227,010	74,198	34,352	108,550	261,030	74,530	335,560
29年4月	▲6	▲2	▲5	90	▲26	49	17	▲10	9
	6,590	2,435	9,025	4,145	894	5,039	10,735	3,329	14,064
29年5月	▲8	▲20	▲12	73	▲45	22	21	▲31	1
	7,883	3,588	11,471	7,990	1,927	9,917	15,873	5,515	21,388
29年6月	▲27	▲2	▲23	61	50	58	▲7	18	▲2
	14,620	3,542	18,162	9,847	3,420	13,267	24,467	6,962	31,429
29年7月	▲8	▲39	▲13	27	0	12	▲4	▲23	▲9
	15,226	2,119	17,345	2,632	2,481	5,113	17,858	4,600	22,458
29年8月	▲18	14	▲14	▲60	26	▲45	▲31	19	▲24
	13,514	2,816	16,330	2,972	2,041	5,013	16,486	4,857	21,343
29年9月	▲3	32	2	▲73	▲27	▲52	▲21	▲5	▲17
	17,770	3,822	21,592	1,691	3,652	5,343	19,461	7,474	26,935
29年10月	36	▲19	23	▲70	33	▲51	▲6	▲1	▲5
	11,561	1,997	13,558	1,688	1,671	3,359	13,249	3,668	16,917
29年11月	7	20	9	▲14	▲15	▲14	1	1	1
	9,107	2,753	11,860	2,941	2,235	5,176	12,048	4,988	17,036
29年12月	▲13	▲34	▲17	384	▲48	98	34	▲41	11
	11,179	2,076	13,255	8,253	1,743	9,996	19,432	3,819	23,251
H29.10~12	31,847	6,826	38,673	12,882	5,649	18,531	44,729	12,475	57,204
H28.10~12	29,864	7,925	37,789	10,653	7,225	17,878	40,517	15,150	55,667
29年度累計	▲8	▲8	▲8	7	▲14	▲1	▲4	▲11	▲6
	107,450	25,148	132,598	42,159	20,064	62,223	149,609	45,212	194,821

(注) 上段は前年同期比

(新潟県建設業協会の受注調査による)

新潟県

建築・元請受注高 (1/2)

(単位：百万円，%)

	県内合計			上越			中越			下越			佐渡		
	公共	民間	計	公共	民間	計	公共	民間	計	公共	民間	計	公共	民間	計
29年1月	152	6	25	121	▲53	▲45	49	44	45	433	11	42	26	▲72	▲16
	1,460	4,086	5,546	64	291	355	226	1,431	1,657	874	2,313	3,187	296	51	347
	▲2	▲49	▲39	361	135	153	53	▲34	▲25	▲30	105	73	24	▲81	▲17
29年2月	1,789	11,197	12,986	152	849	1,001	540	1,967	2,507	898	8,362	9,260	199	19	218
	65	▲13	1	▲38	▲65	▲57	▲44	▲1	▲14	347	▲7	16	8,414	▲82	331
29年3月	5,297	13,126	18,423	405	604	1,009	1,102	4,447	5,549	2,598	8,025	10,623	1,192	50	1,242
	18	7	10	97	39	55	5	▲19	▲12	▲2	19	15	97	▲37	25
28年度合計	52,537	142,192	194,729	11,393	20,631	32,024	18,266	37,118	55,374	18,870	82,959	101,829	4,018	1,484	5,502
	▲5	▲20	▲18	▲93	▲66	▲70	▲55	▲48	▲50	108	2	4	5,246	▲22	539
29年4月	1,782	11,149	12,931	19	554	573	613	1,847	2,460	455	8,663	9,118	695	85	780
	▲50	▲18	▲31	▲94	▲36	▲77	8	▲19	▲10	▲10	▲12	▲11	2,500	▲34	116
29年5月	4,309	10,293	14,602	311	1,231	1,542	2,510	3,726	6,236	1,280	5,252	6,532	208	84	292
	▲36	31	▲5	▲70	▲18	▲52	▲56	112	▲13	18	20	20	91	▲55	60
29年6月	8,939	15,488	24,427	1,048	1,468	2,516	2,887	4,812	7,699	3,916	9,139	13,055	1,088	69	1,157
	▲37	▲58	▲55	22	▲88	▲82	▲48	33	5	▲41	▲57	▲54	▲81	197	87
29年7月	2,626	9,958	12,584	529	957	1,486	610	2,916	3,526	1,479	5,895	7,374	8	190	198
	66	25	32	103	▲43	▲21	76	▲14	1	51	96	87	▲44	▲5	▲7
29年8月	4,530	16,365	20,895	691	1,126	1,817	1,860	4,613	6,473	1,959	10,062	12,021	20	564	584
	▲27	▲2	▲10	262	95	174	▲70	75	8	▲89	▲38	▲49	▲98	1,179	37
29年9月	4,492	13,229	17,721	3,625	2,186	5,811	577	3,886	4,463	275	6,223	6,498	15	934	949
	106	19	37	617	59	243	▲11	▲10	▲10	48	28	32	1,717	436	619
29年10月	4,425	9,787	14,212	2,079	939	3,018	758	2,594	3,352	1,479	6,061	7,540	109	193	302
	▲41	23	6	▲1	23	18	34	25	27	▲64	22	▲4	▲98	20	▲42
29年11月	1,282	7,443	8,725	85	477	562	662	2,573	3,235	533	4,283	4,816	2	110	112
	18	▲31	▲23	432	▲65	▲57	16	▲42	▲35	78	▲10	▲1	▲34	▲69	▲38
29年12月	2,593	7,580	10,173	149	588	737	702	2,401	3,103	1,123	4,555	5,678	619	36	655
H29.10～12	8,300	24,810	33,110	2,313	2,004	4,317	2,122	7,568	9,690	3,135	14,899	18,034	730	339	1,069
H28.10～12	6,528	25,307	31,835	404	2,678	3,082	1,952	9,063	11,015	3,129	13,322	16,451	1,043	244	1,287
	▲20	▲11	▲14	▲21	▲50	▲39	▲32	0	▲11	▲14	▲6	▲8	19	66	36
29年度累計	34,978	101,292	136,270	8,536	9,526	18,062	11,179	29,368	40,547	12,499	60,133	72,632	2,764	2,265	5,029

(注) 上段は前年同期比

(新潟県建設業協会の受注調査による)

新潟県

建築・元請受注高 (2/2)

(単位：百万円，%)

	県内合計			県外			総計		
	公共	民間	計	公共	民間	計	公共	民間	計
29年1月	152	6	25	▲100	45	39	70	31	34
	1,460	4,086	5,546	0	10,604	10,604	1,460	14,690	16,150
	▲2	▲49	▲39	▲77	▲14	▲16	▲12	16	12
29年2月	1,789	11,197	12,986	63	7,312	7,375	1,852	18,509	20,361
	65	▲13	1	▲91	▲37	▲60	▲61	▲26	▲37
29年3月	5,297	13,126	18,423	1,146	11,232	12,378	6,443	24,358	30,801
	18	7	10	▲76	▲19	▲26	▲9	▲6	▲7
28年度合計	52,537	142,192	194,729	4,439	112,741	117,180	56,976	254,933	311,909
	▲5	▲20	▲18	-	▲6	▲6	▲5	▲15	▲14
29年4月	1,782	11,149	12,931	0	6,360	6,360	1,782	17,509	19,291
	▲50	▲18	▲31	-	▲36	▲36	▲50	▲27	▲33
29年5月	4,309	10,293	14,602	0	8,419	8,419	4,309	18,712	23,021
	▲36	31	▲5	126	▲22	▲19	▲34	6	▲9
29年6月	8,939	15,488	24,427	482	8,261	8,743	9,421	23,749	33,170
	▲37	▲58	▲55	▲95	25	15	▲47	▲35	▲37
29年7月	2,626	9,958	12,584	47	11,323	11,370	2,673	21,281	23,954
	66	25	32	791	11	38	125	20	34
29年8月	4,530	16,365	20,895	2,192	7,609	9,801	6,722	23,974	30,696
	▲27	▲2	▲10	▲100	154	107	▲41	48	24
29年9月	4,492	13,229	17,721	0	16,121	16,121	4,492	29,350	33,842
	106	19	37	▲78	▲37	▲38	74	▲15	▲5
29年10月	4,425	9,787	14,212	103	7,807	7,910	4,528	17,594	22,122
	▲41	23	6	5,700	57	57	▲39	46	37
29年11月	1,282	7,443	8,725	58	20,333	20,391	1,340	27,776	29,116
	18	▲31	▲23	-	185	185	18	41	38
29年12月	2,593	7,580	10,173	2	15,712	15,714	2,595	23,292	25,887
H29.10～12	8,300	24,810	33,110	163	43,852	44,015	8,463	68,662	77,125
H28.10～12	6,528	25,307	31,835	460	30,853	31,313	6,988	56,160	63,148
	▲20	▲11	▲14	▲11	22	21	▲20	3	▲1
29年度累計	34,978	101,292	136,270	2,884	101,945	104,829	37,862	203,237	241,099

(注) 上段は前年同期比

(新潟県建設業協会の受注調査による)

富山県

元請（土木・建築）合計受注高

(単位：百万円、%)

	総計			東 部			西 部			県内合計			県 外		
	公共	民間	計	公共	民間	計	公共	民間	計	公共	民間	計	公共	民間	計
29年1月	143 3,657	▲23 2,490	29 6,147	127 2,458	▲38 1,764	7 4,222	209 1,123	225 714	215 1,837	148 3,581	▲19 2,478	34 6,059	25 76	▲93 12	▲61 88
29年2月	135 5,188	79 3,804	107 8,992	▲4 1,591	194 1,552	44 3,143	508 3,267	39 1,943	170 5,210	122 4,858	82 3,495	103 8,353	1,841 330	53 309	192 639
29年3月	37 12,424	▲1 3,474	26 15,898	38 7,479	▲33 1,645	16 9,124	41 4,735	73 1,753	49 6,488	39 12,214	▲2 3,398	27 15,612	▲26 210	77 76	▲13 286
28年度合計	13 57,480	▲6 37,373	4 94,853	17 30,679	4 21,418	11 52,097	9 24,321	▲14 14,312	▲1 38,633	14 55,000	▲4 35,730	6 90,730	▲6 2,480	▲38 1,643	▲22 4,123
29年4月	98 ▲30	▲44 2,761	▲5 6,462	9 815	▲60 1,081	▲45 1,896	▲3 919	▲41 1,291	▲29 2,210	2 1,734	▲51 2,372	▲37 4,106	1,030 1,967	380 389	824 2,356
29年5月	1,986 ▲35	4,535 ▲7	6,521 ▲26	819 ▲6	3,338 5	4,157 ▲1	1,128 ▲55	964 ▲27	2,092 ▲46	1,947 ▲32	4,302 ▲8	6,249 ▲23	39 ▲78	233 ▲6	272 ▲62
29年6月	5,143 0	4,014 51	9,157 22	3,242 ▲45	2,646 99	5,888 14	1,762 63	1,192 ▲2	2,954 34	5,004 ▲2	3,838 55	8,842 22	139 156	176 5	315 30
29年7月	4,495 43	5,283 47	9,778 44	1,478 4	3,610 76	5,088 35	2,856 38	1,350 ▲9	4,206 22	4,334 19	4,960 47	9,294 30	161 21,267	323 58	484 1,537
29年8月	7,575 ▲15	5,136 94	12,711 14	3,192 ▲2	3,961 135	7,153 32	3,101 ▲28	1,049 61	4,150 ▲4	6,293 ▲14	5,010 98	11,303 15	1,282 ▲97	126 18	1,408 ▲19
29年9月	5,675 1	4,726 47	10,401 24	3,529 ▲16	2,719 96	6,248 37	2,144 24	1,848 3	3,992 15	5,673 ▲2	4,567 65	10,240 29	2 -	159 ▲93	161 ▲72
29年10月	2,694 ▲15	3,842 ▲14	6,536 ▲14	1,420 ▲67	3,043 ▲21	4,463 ▲48	1,209 129	778 ▲5	1,987 62	2,629 ▲18	3,821 ▲16	6,450 ▲17	65 175	21 69	86 119
29年11月	2,681 338	2,155 90	4,836 206	766 163	▲21 48	2,088 89	1,764 794	730 264	2,494 578	2,530 411	2,052 91	4,582 227	151 ▲9	103 38	254 ▲4
29年12月	5,549	2,755	8,304	1,665	1,686	3,351	3,684	1,029	4,713	5,349	2,715	8,064	200	40	240
H29.10~12	10,924	8,752	19,676	3,851	6,051	9,902	6,657	2,537	9,194	10,508	8,588	19,096	416	164	580
H28.10~12	7,088	6,561	13,649	4,653	4,361	9,014	2,160	1,808	3,968	6,813	6,169	12,982	275	392	667
29年度累計	39,499	35,207	74,706	16,926	23,406	40,332	18,567	10,231	28,798	35,493	33,637	69,130	4,006	1,570	5,576

(注) 上段は前年同期比

(富山県建設業協会の受注調査による)

富山県

土木・建築・元請・下請合計受注高

(単位：百万円、%)

	総計			東 部			西 部			県内合計			県 外		
	公共	民間	計	公共	民間	計	公共	民間	計	公共	民間	計	公共	民間	計
29年1月	117 3,839	▲26 2,886	19 6,725	115 2,494	▲40 1,917	1 4,411	184 1,137	203 854	192 1,991	133 3,631	▲20 2,771	27 6,402	0 208	▲73 115	▲49 323
29年2月	85 4,928	69 4,716	76 9,644	▲15 1,700	87 1,874	19 3,574	494 3,326	52 2,309	171 5,635	96 5,026	66 4,183	81 9,209	▲199 ▲98	95 533	17 435
29年3月	41 13,434	▲36 3,755	11 17,189	40 7,738	▲47 1,752	8 9,490	35 4,911	▲20 1,878	14 6,789	38 12,649	▲36 3,630	10 16,279	115 785	▲54 125	43 910
28年度合計	11 63,256	▲7 49,019	3 112,275	14 32,859	▲6 24,514	5 57,373	10 26,507	▲11 18,094	0 44,601	12 59,366	▲3 42,608	3 101,974	▲0 3,890	▲1 6,411	▲1 10,301
29年4月	81 4,017	▲55 3,181	▲23 7,198	5 944	▲60 1,159	▲45 2,103	▲1 1,094	▲38 1,563	▲26 2,657	2 2,038	▲50 2,722	▲36 4,760	804 1,979	▲72 459	29 2,438
29年5月	▲32 2,354	77 5,838	21 8,192	▲26 936	80 3,457	37 4,393	▲18 1,172	28 1,494	3 2,666	▲22 2,108	60 4,951	22 7,059	▲68 246	322 887	15 1,133
29年6月	▲5 7,996	▲21 4,662	▲11 12,658	▲3 3,474	▲7 2,976	▲5 6,450	▲53 1,903	▲21 1,487	▲43 3,390	▲29 5,377	▲12 4,463	▲23 9,840	241 2,619	▲75 199	78 2,818
29年7月	46 7,446	38 5,881	42 13,327	▲40 1,802	92 3,916	13 5,718	52 2,986	▲4 1,521	27 4,507	▲4 4,788	51 5,437	19 10,225	1,759 2,658	▲33 444	285 3,102
29年8月	38 8,046	46 6,957	42 15,003	5 3,328	71 4,133	33 7,461	34 3,290	2 1,552	22 4,842	18 6,618	44 5,685	29 12,303	621 1,428	53 1,272	162 2,700
29年9月	▲14 6,590	64 5,338	9 11,928	▲3 3,668	101 2,892	26 6,560	▲33 2,360	41 2,075	▲11 4,435	▲17 6,028	70 4,967	8 10,995	48 562	8 371	29 933
29年10月	10 3,534	29 4,491	20 8,025	▲10 1,676	96 3,349	41 5,025	25 1,584	▲18 895	5 2,479	4 3,260	52 4,244	27 7,504	247 274	▲64 247	▲33 521
29年11月	▲15 3,010	▲13 3,041	▲14 6,051	▲65 867	▲16 1,756	▲43 2,623	110 1,847	▲16 983	38 2,830	▲19 2,714	▲16 5,453	▲18 296	82 302	30 302	51 598
29年12月	268 6,063	54 3,200	148 9,263	101 1,752	43 1,769	67 3,521	651 3,823	93 1,275	335 5,098	304 5,575	60 3,044	163 8,619	82 488	▲16 156	42 644
H29.10~12	12,607	10,732	23,339	4,295	6,874	11,169	7,254	3,153	10,407	11,549	10,027	21,576	1,058	705	1,763
H28.10~12	8,374	9,061	17,435	5,205	5,030	10,235	2,659	2,918	5,577	7,864	7,948	15,812	510	1,113	1,632
29年度累計	19 49,056	13 42,589	16 91,645	▲12 18,447	34 25,407	10 43,854	17 20,059	▲2 12,845	9 32,904	1 38,506	19 38,252	10 76,758	252 10,550	▲23 4,337	72 14,887

(注) 上段は前年同期比

(富山県建設業協会の受注調査による)

富山県

土木・元請受注高

(単位：百万円、%)

	総計			東部			西部			県内合計			県外		
	公共	民間	計	公共	民間	計	公共	民間	計	公共	民間	計	公共	民間	計
29年1月	200	16	150	134	62	124	311	571	336	219	252	223	23	▲99	▲64
	1,870	266	2,136	680	76	756	1,115	188	1,303	1,795	264	2,059	75		77
29年2月	143	592	190	8	700	76	385	38	345	125	469	160	1,963	5,180	2,729
	3,977	1,322	5,299	1,209	968	2,177	2,438	90	2,528	3,647	1,058	4,705	330	264	594
29年3月	19	▲36	14	20	▲55	12	20	14	19	20	▲38	15	▲26	70	▲23
	10,658	549	11,207	6,449	286	6,735	3,999	246	4,245	10,448	532	10,980	210	17	227
28年度合計	43,660	7,504	51,164	22,725	4,451	27,176	18,802	2,419	21,221	41,527	6,870	48,397	2,133	634	2,767
29年4月	160	▲25	102	11	▲46	▲12	52	40	50	28	▲27	9	1,030	45	972
	3,427	444	3,871	750	243	993	710	185	895	1,460	428	1,888	1,967	16	1,983
29年5月	▲20	87	▲7	▲17	23	▲7	45	144	53	13	49	19	▲94	915	▲74
	1,644	562	2,206	593	279	872	1,012	151	1,163	1,605	430	2,035	39	132	171
29年6月	▲5	▲19	▲7	43	24	41	▲36	▲36	▲36	▲2	▲18	▲5	▲52	▲92	▲54
	4,341	601	4,942	2,613	272	2,885	1,589	328	1,917	4,202	600	4,802	139	1	140
29年7月	▲0	1	▲0	▲40	71	▲21	56	▲29	47	0	42	6	▲37	▲100	▲88
	4,090	956	5,046	1,417	821	2,238	2,633	135	2,768	4,050	956	5,006	40	0	40
29年8月	40	▲53	18	▲22	▲58	▲31	48	▲61	26	11	▲60	▲5	23,920	8,600	21,367
	5,811	591	6,402	1,711	313	2,024	2,899	191	3,090	4,610	504	5,114	1,201	87	1,288
29年9月	▲18	▲1	▲17	▲20	13	▲18	▲13	▲14	▲13	▲17	3	▲16	▲97	▲62	▲86
	4,256	424	4,680	2,374	279	2,653	1,880	134	2,014	4,254	413	4,667	2	11	13
29年10月	7	11	8	▲3	14	▲1	22	2	21	7	11	8	-	-	-
	2,283	324	2,607	1,225	237	1,462	1,058	86	1,144	2,283	323	2,606	0	1	1
29年11月	▲4	▲18	▲6	▲68	▲19	▲60	185	▲32	138	▲5	▲24	▲8	51	1,450	100
	2,429	412	2,841	606	267	873	1,740	114	1,854	2,346	381	2,727	83	31	114
29年12月	125	▲35	88	139	▲45	85	199	▲18	149	162	▲37	109	▲14	14	▲13
	2,344	200	2,544	1,213	115	1,328	942	77	1,019	2,155	192	2,347	189	8	197
H29.10～12	7,056	936	7,992	3,044	619	3,663	3,740	277	4,017	6,784	896	7,680	272	40	312
H28.10～12	5,707	1,102	6,809	3,642	747	4,389	1,790	346	2,136	5,432	1,093	6,525	275	9	284
29年度累計	13	▲16	8	▲13	▲9	▲12	29	▲26	21	5	▲16	2	141	▲18	111
	30,625	4,514	35,139	12,502	2,826	15,328	14,463	1,401	15,864	26,965	4,227	31,192	3,660	287	3,947

(注) 上段は前年同期比

(富山県建設業協会の受注調査による)

富山県

建築・元請受注高

(単位：百万円、%)

	総計			東部			西部			県内合計			県外		
	公共	民間	計	公共	民間	計	公共	民間	計	公共	民間	計	公共	民間	計
29年1月	102	▲26	3	125	▲40	▲4	▲91	174	87	102	▲26	3	▲9		0
	1,787	2,224	4,011	1,778	1,688	3,466	8	526	534	1,786	2,214	4,000	1	10	11
29年2月	112	28	47	▲29	43	2	2,338	39	96	112	40	58	▲100	▲77	▲77
	1,211	2,482	3,693	382	584	966	829	1,853	2,682	1,211	2,437	3,648	0	45	45
29年3月	2,028	11	72	1,311	▲25	27	7,260	89	177	2,028	10	72	-	79	79
	1,766	2,925	4,691	1,030	1,359	2,389	736	1,507	2,243	1,766	2,866	4,632	0	59	59
28年度合計	36	▲13	▲2	51	▲4	9	16	▲20	▲11	35	▲11	▲0	122	▲48	▲35
	13,820	29,869	43,689	7,954	16,967	24,921	5,519	11,893	17,412	13,473	28,860	42,333	347	1,009	1,356
29年4月	▲50	▲47	▲47	▲3	▲63	▲61	▲57	▲46	▲48	▲50	▲55	▲54	-	433	433
	274	2,317	2,591	65	838	903	209	1,106	1,315	274	1,944	2,218	0	373	373
29年5月	▲56	96	54	▲15	115	94	▲78	48	▲13	▲56	96	53	-	106	106
	342	3,973	4,315	226	3,059	3,285	116	813	929	342	3,872	4,214	0	101	101
29年6月	▲76	▲5	▲39	▲61	3	▲23	▲88	▲22	▲59	▲73	▲5	▲37	▲100	1	▲66
	802	3,413	4,215	629	2,374	3,003	173	864	1,037	802	3,238	4,040	0	175	175
29年7月	9	69	61	▲80	109	74	233	2	15	▲24	59	48	-	850	1,206
	405	4,327	4,732	61	2,789	2,850	223	1,215	1,438	284	4,004	4,288	121	323	444
29年8月	53	103	86	69	143	116	▲27	30	13	46	108	87	8,000	▲51	50
	1,764	4,545	6,309	1,481	3,648	5,129	202	858	1,060	1,683	4,506	6,189	81	39	120
29年9月	▲2	114	66	86	168	135	▲68	72	9	▲2	118	67	-	40	40
	1,419	4,302	5,721	1,155	2,440	3,595	264	1,714	1,978	1,419	4,154	5,573	0	148	148
29年10月	▲24	52	37	▲55	108	69	34	3	8	▲36	73	50	-	▲93	▲72
	411	3,518	3,929	195	2,806	3,001	151	692	843	346	3,498	3,844	65	20	85
29年11月	▲59	▲13	▲24	▲65	▲21	▲32	▲85	2	▲16	▲70	▲14	▲27	-	22	137
	252	1,743	1,995	160	1,055	1,215	24	616	640	184	1,671	1,855	68	72	140
29年12月	1,331	124	322	256	69	92	2,727	404	1,192	1,326	126	326	-	45	95
	3,205	2,555	5,760	452	1,571	2,023	2,742	952	3,694	3,194	2,523	5,717	11	32	43
H29.10～12	3,868	7,816	11,684	807	5,432	6,239	2,917	2,260	5,177	3,724	7,692	11,416	144	124	268
H28.10～12	1,381	5,459	6,840	1,011	3,614	4,625	370	1,462	1,832	1,381	5,076	6,457	0	383	383
29年度累計	▲2	38	26	▲7	54	38	4	10	8	▲2	38	26	0	43	31
	8,874	30,693	39,567	4,424	20,580	25,004	4,104	8,830	12,934	8,528	29,410	37,938	346	1,283	1,629

(注) 上段は前年同期比

(富山県建設業協会の受注調査による)

石川県

元請（土木・建築）合計受注高

(単位：百万円，%)

Table with columns: 総計 (公共, 民間), 加賀 (公共, 民間), 能登 (公共, 民間), 県内合計 (公共, 民間), 県外 (公共, 民間). Rows include months from 29年1月 to 29年12月, 28年度合計, and 29年度累計. Values are in million yen with percentage changes.

(注) 上段は前年同期比

(石川県建設業協会の受注調査による)

石川県

土木・建築・元請・下請合計受注高

(単位：百万円，%)

Table with columns: 総計 (公共, 民間), 加賀 (公共, 民間), 能登 (公共, 民間), 県内合計 (公共, 民間), 県外 (公共, 民間). Rows include months from 29年1月 to 29年12月, 28年度合計, and 29年度累計. Values are in million yen with percentage changes.

(注) 上段は前年同期比

(石川県建設業協会の受注調査による)

石川県

土木・元請受注高

(単位：百万円, %)

	総計			加賀			能登			県内合計			県外		
	公共	民間	計	公共	民間	計	公共	民間	計	公共	民間	計	公共	民間	計
29年1月	69 3,325	56 364	67 3,689	492 2,529	87 348	369 2,877	▲20 587	▲48 16	▲21 603	169 3,116	68 364	153 3,480	▲74 209	▲100 0	▲75 209
29年2月	163 5,485	72 385	154 5,870	289 3,761	52 304	248 4,065	329 1,659	139 55	318 1,714	300 5,420	61 359	266 5,779	▲91 65	2,500 26	▲88 91
29年3月	▲22 11,100	228 762	▲18 11,862	▲43 6,046	389 675	▲38 6,721	▲3 2,514	▲18 73	▲3 2,587	▲36 8,560	230 748	▲31 9,308	176 2,540	180 14	176 2,554
28年度合計	13 57,834	69 5,374	16 63,208	11 35,385	70 4,141	15 39,526	1 14,108	32 778	2 14,886	8 49,493	63 4,919	11 54,412	55 8,341	199 455	59 8,796
29年4月	▲47 1,325	70 486	▲35 1,811	▲5 991	287 441	24 1,432	▲57 291	▲80 34	▲62 325	▲26 1,282	67 475	▲12 1,757	▲94 43	450 11	▲93 54
29年5月	▲60 1,085	246 668	▲39 1,753	▲70 557	332 631	▲41 1,188	▲39 480	▲24 35	▲38 515	▲61 1,037	247 666	▲40 1,703	17 48	100 2	19 50
29年6月	▲45 2,283	▲42 414	▲44 2,697	▲42 1,356	▲53 285	▲45 1,641	▲17 903	▲28 43	▲18 946	▲34 2,259	▲51 328	▲37 2,587	▲96 24	65 86	▲85 110
29年7月	2 5,128	▲21 618	▲1 5,746	▲32 1,657	▲54 339	▲37 1,996	▲20 977	481 279	▲1 1,256	▲28 2,634	▲21 618	▲27 3,252	82 2,494	▲100 0	82 2,494
29年8月	▲21 3,484	13 397	▲18 3,881	▲4 2,337	▲18 215	▲5 2,552	▲56 675	98 174	▲47 849	▲24 3,012	11 389	▲21 3,401	9 472	300 8	10 480
29年9月	▲40 5,259	2 369	▲38 5,628	▲43 3,850	52 294	▲41 4,144	▲5 1,358	▲21 481	▲6 1,399	▲37 5,208	36 335	▲35 5,543	▲91 51	▲71 34	▲87 85
29年10月	15 4,857	▲60 193	7 5,050	11 3,246	▲42 166	7 3,412	46 1,316	▲68 24	37 1,340	19 4,562	▲47 190	14 4,752	▲27 295	▲97 3	▲43 298
29年11月	8 3,910	▲62 608	3 4,018	8 1,980	▲26 89	6 2,069	74 969	▲82 10	60 979	23 2,949	▲43 99	19 3,048	▲21 961	▲92 9	▲27 970
29年12月	▲9 2,348	▲69 124	▲17 2,472	▲7 1,262	▲74 92	▲21 1,354	▲46 624	▲65 14	▲46 638	▲25 1,886	▲73 106	▲31 1,992	551 462	157 18	515 480
H29.10~12	11,115	425	11,540	6,488	347	6,835	2,909	48	2,957	9,397	395	9,792	1,718	30	1,748
H28.10~12	10,416	1,168	11,584	6,112	763	6,875	2,609	170	2,779	8,721	933	9,654	1,695	235	1,930
29年度累計	▲22 29,679	▲13 3,377	▲21 33,056	▲25 17,236	▲9 2,552	▲23 19,788	▲19 7,593	3 654	▲17 8,247	▲23 24,829	▲7 3,206	▲22 28,035	▲12 4,850	▲59 171	▲15 5,021

(注) 上段は前年同期比

(石川県建設業協会の受注調査による)

石川県

建築・元請受注高

(単位：百万円, %)

	総計			加賀			能登			県内合計			県外		
	公共	民間	計	公共	民間	計	公共	民間	計	公共	民間	計	公共	民間	計
29年1月	▲24 191	86 1,145	54 1,336	6 186	54 832	42 1,018	▲93 5	689 276	155 281	▲24 191	92 1,108	57 1,299	— 0	▲10 37	▲10 37
29年2月	5 591	▲73 941	▲63 1,532	46 525	▲70 925	▲58 1,450	▲67 66	▲93 14	▲81 80	5 591	▲71 939	▲60 1,530	— 0	▲99 2	▲99 2
29年3月	102 1,243	70 7,298	74 8,541	▲72 146	48 5,414	33 5,560	986 1,097	8 637	151 1,734	102 1,243	42 6,051	50 7,294	— 0	3,568 1,247	3,568 1,247
28年度合計	▲9 12,794	▲8 28,768	▲8 41,562	▲44 5,393	▲10 23,934	▲19 29,327	63 7,401	▲21 2,088	32 9,489	▲9 12,794	▲11 26,022	▲11 38,816	— 0	45 2,746	45 2,746
29年4月	690 545	4 2,030	28 2,575	475 230	▲3 1,844	7 2,074	986 315	550 182	772 497	690 545	5 2,026	29 2,571	— 0	▲86 4	▲86 4
29年5月	124 529	241 4,387	223 4,916	3,593 517	232 3,826	273 4,343	▲95 12	324 538	58 550	124 529	241 4,364	223 4,893	— 0	229 23	229 23
29年6月	▲64 1,587	226 4,027	▲1 5,614	164 1,025	▲49 2,832	▲22 3,857	▲86 562	1,333 860	▲65 1,422	▲64 1,587	203 3,692	▲6 5,279	— 0	1,575 335	1,575 335
29年7月	▲50 1,244	16 2,035	▲22 3,279	▲49 927	▲22 1,279	▲36 2,206	▲50 317	718 728	44 1,045	▲50 1,244	16 2,007	▲23 3,251	— 0	33 28	33 28
29年8月	14 1,481	▲16 2,860	▲7 4,341	272 1,310	▲15 2,814	12 4,124	▲82 171	▲42 42	▲79 213	14 1,481	▲16 2,856	▲7 4,337	— 0	0 4	0 4
29年9月	▲11 999	71 3,213	40 4,210	▲31 690	62 2,459	25 3,149	140 309	▲12 259	34 568	▲11 999	50 2,718	26 3,717	— 0	628 495	628 495
29年10月	277 2,039	▲1 2,183	54 4,222	157 1,045	29 2,044	55 3,089	642 994	▲57 138	149 1,132	277 2,039	14 2,182	72 4,221	— 0	▲100 1	▲100 1
29年11月	2,618 5,219	▲58 1,210	109 6,429	1,535 2,731	▲60 771	67 3,502	9,852 2,488	43 211	1,460 2,699	2,618 5,219	▲53 982	172 6,201	— 0	▲72 228	▲72 228
29年12月	684 3,245	▲39 1,695	54 4,940	819 3,116	▲42 1,491	59 4,607	72 129	205 64	101 193	684 3,245	▲40 1,555	60 4,800	— 0	▲33 140	▲33 140
H29.10~12	10,503	5,088	15,591	6,892	4,306	11,198	3,611	413	4,024	10,503	4,719	15,222	0	369	369
H28.10~12	1,147	7,893	9,040	913	6,091	7,004	234	490	724	1,147	6,581	7,728	0	1,312	1,312
29年度累計	57 16,888	22 23,640	34 40,528	156 11,591	15 19,360	45 30,951	▲15 5,297	160 3,022	13 8,319	57 16,888	25 22,382	37 39,270	— 0	▲14 1,258	▲14 1,258

(注) 上段は前年同期比

(石川県建設業協会の受注調査による)