

３．建設コンサルタントの受注動向

記事提供：（一社）建設コンサルタンツ協会北陸支部

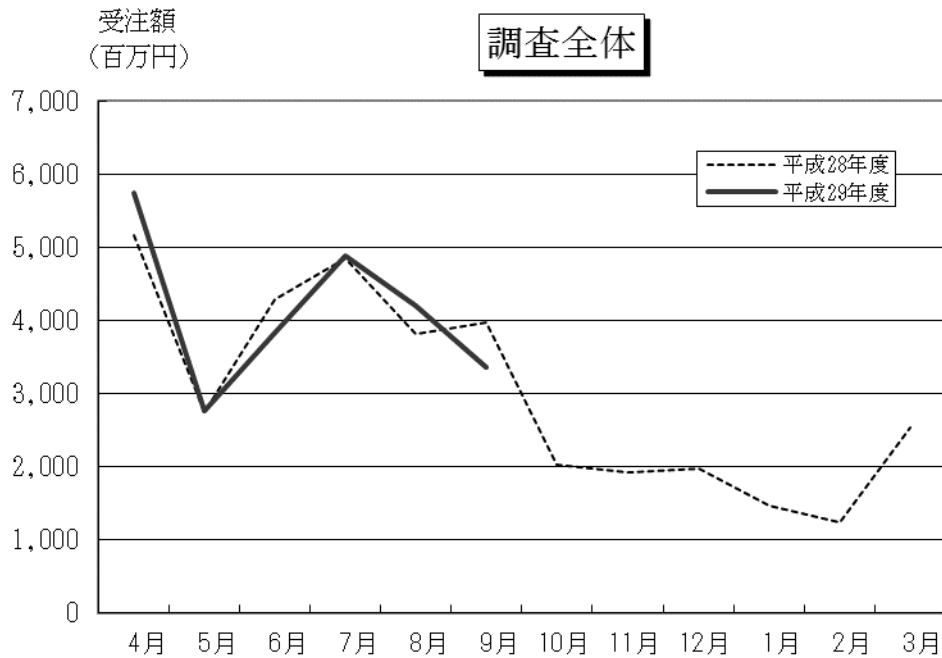
上段：件 数
下段：受注高（百万円）

発注機関	地 区	前年度比 （％）	平成29年度（７～９月）				平成28年度 （７～９月）	平成29年度（累計）				平成28年度 （累計）
			設計解析	地質調査	測 量	合 計		設計解析	地質調査	測 量	合 計	
国土交通省		34.6	100	25	6	131	129	198	44	18	260	379
	新 潟	39.0	1,713	296	92	2,100	1,702	3,588	524	257	4,369	5,382
		36.6	40	3	10	53	51	100	9	28	137	145
	富 山	27.4	525	55	141	720	1,170	1,514	208	374	2,095	2,628
		31.9	29	3	5	37	43	55	4	7	66	116
	石 川	30.7	464	38	88	590	633	1,117	61	140	1,318	1,922
	計	34.5	169	31	21	221	223	353	57	53	463	640
		34.3	2,701	389	321	3,411	3,504	6,219	793	770	7,782	9,932
国土交通省 その他		22.0	12	2	4	18	38	30	7	7	44	82
	その他	19.3	152	25	62	240	551	462	126	93	681	1,244
	計	22.0	12	2	4	18	38	30	7	7	44	82
		19.3	152	25	62	240	551	462	126	93	681	1,244
その他の 国の機関		9.4	2	1	0	3	16	6	4	0	10	32
	新 潟	9.4	31	1	0	32	154	79	33	0	111	335
		57.1	1	0	3	4	4	2	0	4	6	7
	富 山	88.4	1	0	38	39	19	15	0	38	53	44
		16.0	4	0	0	4	10	9	0	0	9	25
	石 川	30.4	55	0	0	55	71	82	0	0	82	182
	計	17.2	7	1	3	11	30	17	4	4	25	64
		22.4	87	1	38	126	244	176	33	38	247	561
県		29.7	300	70	30	400	406	518	120	55	693	1,345
	新 潟	33.9	1,711	357	168	2,237	1,993	3,133	559	262	3,954	6,599
		33.4	189	7	30	226	215	305	11	51	367	676
	富 山	43.1	1,183	68	82	1,333	1,146	1,647	95	177	1,919	3,089
		33.4	200	3	5	208	231	397	6	10	413	622
	石 川	35.9	942	20	17	979	1,095	1,718	45	83	1,845	2,728
	計	31.6	689	80	65	834	852	1,220	137	116	1,473	2,643
		36.6	3,836	445	267	4,548	4,234	6,498	699	521	7,718	12,417
政令市		24.8	55	3	6	64	88	90	9	18	117	258
	新潟市	26.5	432	15	24	471	599	581	30	252	862	1,776
		24.8	55	3	6	64	88	90	9	18	117	258
	計	26.5	432	15	24	471	599	581	30	252	862	1,776
市 町 村		31.0	133	12	31	176	197	282	38	95	415	567
	新 潟	34.7	714	50	84	848	928	1,588	139	379	2,106	2,444
		38.4	141	1	31	173	163	258	1	69	328	451
	富 山	38.7	673	3	111	786	907	1,398	6	280	1,683	2,032
		41.2	237	2	11	250	210	409	7	24	440	607
	石 川	48.2	1,034	6	50	1,090	858	1,577	16	90	1,682	2,261
	計	36.9	511	15	73	599	570	949	46	188	1,183	1,625
		40.4	2,421	59	244	2,724	2,694	4,563	161	748	5,471	6,736
民 間		21.1	35	39	17	91	99	82	81	48	211	431
	新 潟	17.1	208	55	23	287	382	573	184	78	836	1,674
		23.6	35	6	13	54	60	75	13	23	111	229
	富 山	34.8	212	25	18	256	249	375	42	51	467	735
		24.7	56	88	27	171	156	115	159	50	324	692
	石 川	41.4	252	53	50	355	164	498	103	79	680	858
	計	23.4	126	133	57	316	315	272	253	121	646	1,352
		27.5	673	133	92	898	795	1,446	329	208	1,983	3,268
合 計		28.7	625	150	90	865	935	1,176	296	234	1,706	3,012
	新 潟	32.8	4,809	774	391	5,974	5,758	9,541	1,469	1,228	12,238	18,211
		33.8	406	17	87	510	493	740	34	175	949	1,508
	富 山	36.7	2,594	150	389	3,134	3,491	4,949	350	919	6,218	8,528
		32.5	526	96	48	670	650	985	176	91	1,252	2,062
	石 川	38.6	2,747	117	205	3,069	2,821	4,992	225	390	5,607	7,951
		22.0	12	2	4	18	38	30	7	7	44	82
	その他	19.3	152	25	62	240	551	462	126	93	681	1,244
	計	31.0	1,569	265	229	2,063	2,116	2,931	513	507	3,951	6,664
		34.6	10,302	1,067	1,048	12,417	12,621	19,944	2,169	2,631	24,743	35,933

- （注）・「国土交通省」：国土交通省（新潟県、富山県、石川県に所在する事務所）、新潟港湾空港整備事務所、新潟港湾空港技術調査事務所、伏木富山港湾事務所、金沢港湾・空港整備事務所
- ・「国土交通省その他」：山形県、福島県、長野県、岐阜県に所在する事務所
- ・「その他の機関」：農林水産省、総務省、財務省、環境省、裁判所、国立大学、国立病院等
- ・「県」：新潟県、富山県、石川県
- ・「政令市」：新潟市
- ・「市町村」：新潟県市町村、富山県市町村、石川県市町村
- ・「民間」：東日本高速道路㈱、中日本高速道路㈱、東日本旅客鉄道㈱、西日本旅客鉄道㈱、民間企業からの元請け業務、公益法人等（独立行政法人、地方公共法人財団法人、社団法人はすべて公益法人とする。）

(1) 調査全体

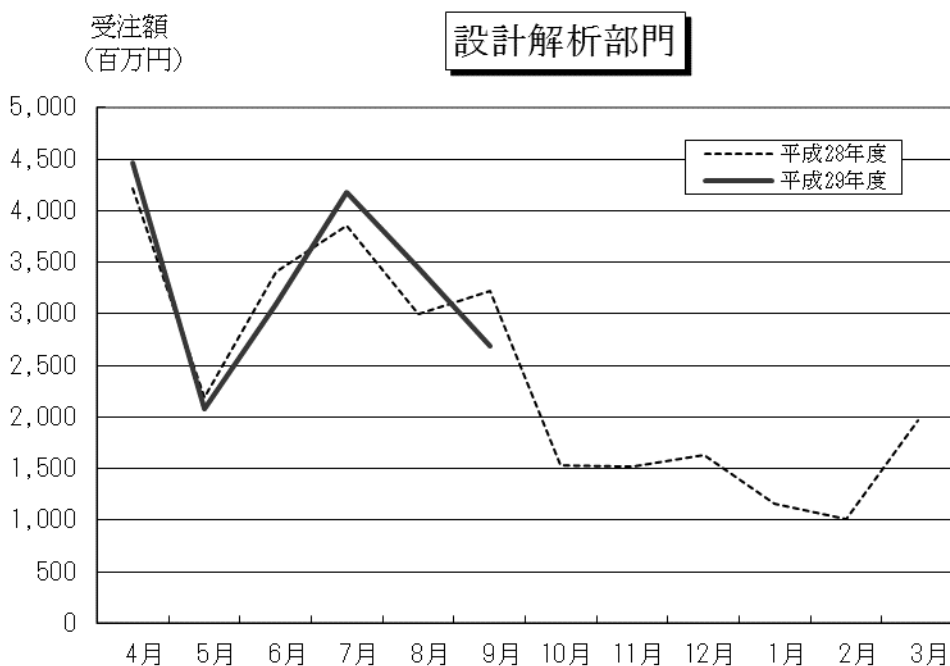
調査全体での第2四半期（7～9月）の受注において、7月は前年度から横ばいの0%となり、8月が10%の増、9月が15%の減で、全体では2%の減となっている。



(2) 設計解析部門

設計解析部門での第2四半期（7～9月）の受注においては7月が8%の増、8月が15%の増、9月が17%の減となり、全体的には2%の増となった。

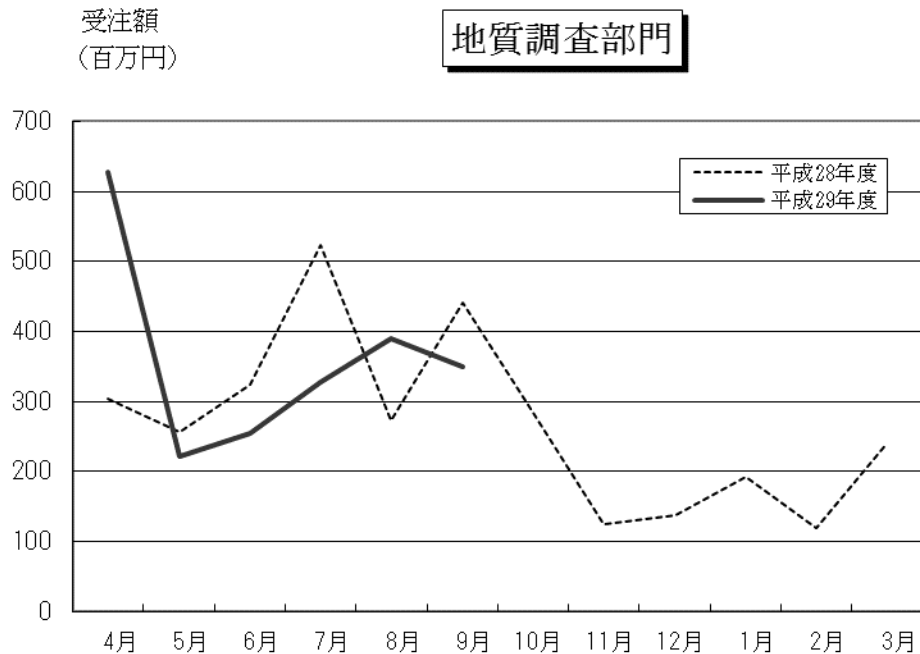
発注機関別で見ると「県」「市町村」「民間」において7～48%の増となり、「国土交通省」「国土交通省その他」「その他の国の機関」「政令市」においては4～61%の減であった。



(3) 地質調査等部門

地質調査部門での第2四半期(7～9月)の受注においては7月に37%の減、8月は43%の増、9月に21%の減となり、全体では14%の減となった。

発注機関別で見ると「国土交通省」において40%の増となり、「国土交通省その他」「その他の国の機関」「県」「政令市」「市町村」「民間」においては9～99%の減であった。



(4) 測量部門

測量部門での第2四半期(7～9月)の受注においては7月に22%の減、8月が33%の減、9月に7%の増となり、全体では20%の減となった。

発注機関別で見ると、「その他の国の機関」「県」「民間」において1～353%の増となり、「国土交通省」「国土交通省その他」「政令市」「市町村」においては23～65%の減となった。

