

(5) 新潟・富山・石川、3県内建設業の受注動向

新潟県

記事提供：(一社)新潟県建設業協会

平成29年度上半期(4~9月)における土木・建築の元請受注高状況は、累計(総計)では3,016億円で前年同期比311億円の減(9.4%減)[公共が217億円の減(13.9%減)・民間は94億円の減(5.3%減)で推移]となり、90.6%の受注となった。

第2四半期(7~9月)における土木・建築の元請受注高総計は、1,592億円で前年同期比139億円の減(8.0%減)[公共151億円の減(18.2%減)・民間12億円の増(1.3%増)]となり、民間で上回ったものの、公共で下回り、前年同期を下回る受注となった。

県内の地区別での受注状況は、上越地区が地区合計で43億円の減(17.4%減)[公共26.4%増・民間58.2%減]、中越地区が地区合計で29億円の減(8.2%減)[公共18.5%減・民間10.5%増]、下越地区が地区合計で98億円の減(16.9%減)[公共16.5%減・民間17.2%減]、佐渡地区が地区合計で0.5億円の減(1.0%減)[公共22.8%減・民間123.6%増]となり、県内合計はすべての地区で下回り、170億円の減(13.8%減)[公共が63億円の減(9.8%減)・民間は107億円の減(18.2%減)で推移]と前年同期を下回る結果となっている。

一方、土木・建築別の元請受注状況では、土木の受注高総計は707億円で、前年同期比144億円の減(16.9%減)となった。うち、公共が538億円で134億円の減(19.9%減)・民間は169億円で10億円の減(5.5%減)となっている。

また、建築の受注高総計は885億円で、前年同期比5億円の増(0.5%増)となった。うち、公共が139億円で17億円の減(10.8%減)・民間は746億円で21億円の増(3.0%増)となっている。

この結果、今期は民間建築で上回ったものの、民間土木・公共土木・公共建築で下回り、全体としては前年同期を下回る受注で推移した。

富山県

記事提供：(一社)富山県建設業協会

平成29年度上半期(4~9月)における土木・建築の元請受注高総計は、550億円で、前年同期と比べて48億円の増(10%増)となった。公共では約5億円の減(2%減)、民間では約54億円の増(26%増)となっている。

第2四半期(7~9月)で見ると、土木・建築の元請受注高総計は329億円で、前年同期と比べて70億円の増(27%増)と推移している。これを公共・民間別で見ると、公共が13億円の増(8%増)、民間は57億円の増(61%増)で、公共・民間ともに、増加している。

地区別の受注状況では、東部地区が昨年同期に比べて、公共は12%減であったが、民間においては2倍近くの受注高となっており、地区合計でも39億円の増(27%増)となっている。

一方、西部地区では公共が16%増・民間は15%増といずれも増加し、地区合計で17億円の増(16%増)で推移している。この結果、県内合計では、56億円の増(22%増)となった。

土木・建築別の受注状況でみた場合、土木の元請受注高総計は161億円で、前年同期と比べてほぼ横ばいとなっており、公共が141億円で7億円増(5%増)、民間は20億円で6億円の減(25%減)となっている。建築の元請受注高総計は168億円で、昨年同期比70億円増(71%増)となっており、公共は36億円で6億円の増(21%増)、民間が132億円で64億円の増(93%増)といずれも増加している。

※(一社)富山県建設業協会会員100社の受注調査による

石川県

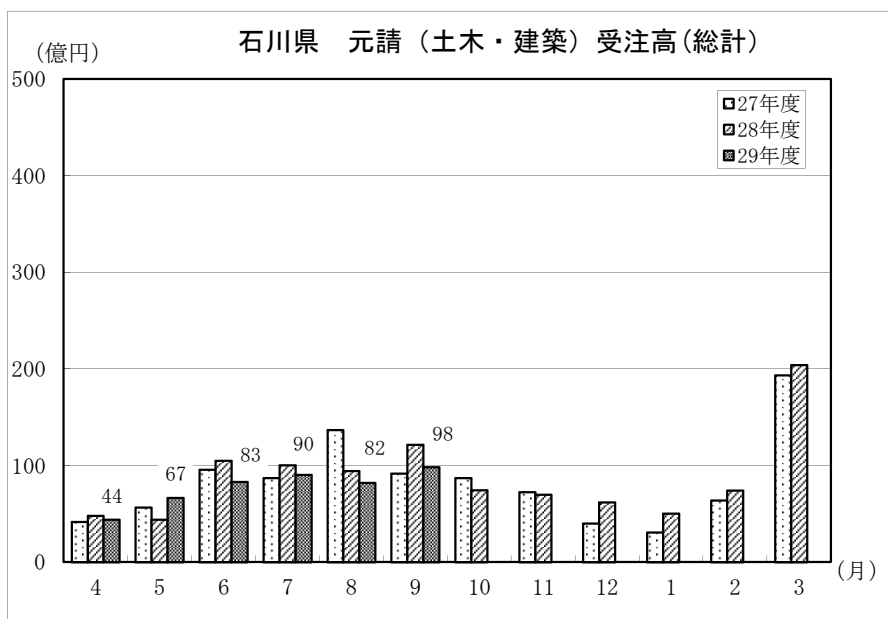
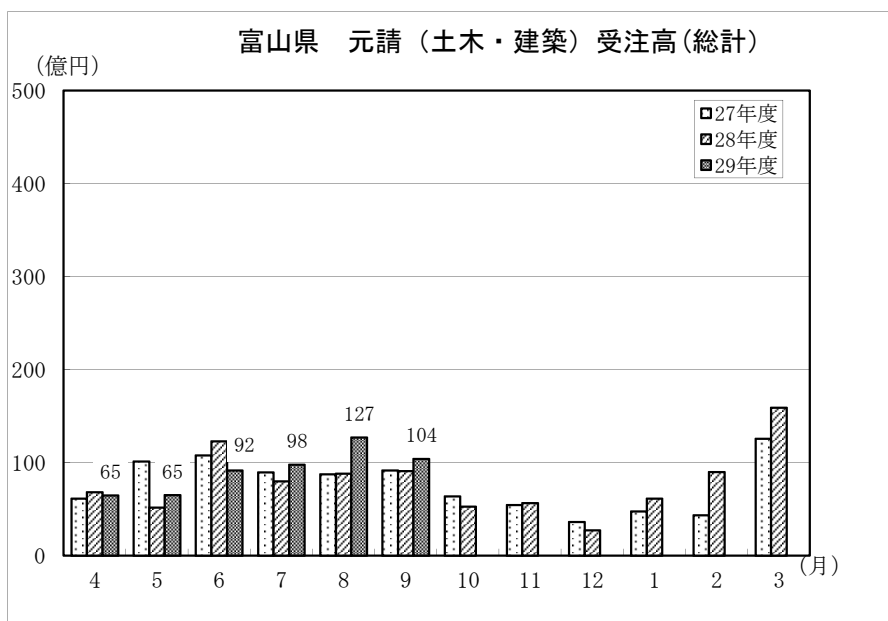
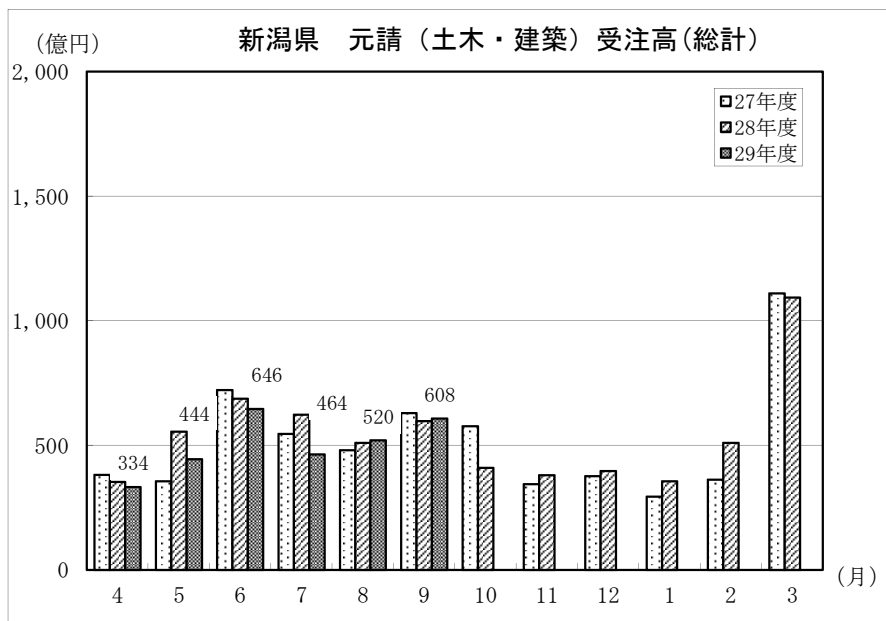
記事提供：(一社)石川県建設業協会

平成29年度第2四半期(7月~9月)における土木・建築の元請受注高総計は、270.9億円で対前年度同期比45.2億円減(14.3%減)となった。これを公共・民間別で見ると、公共が176億円で対前年度同期比54.9億円減で、対前年度同期比で23.8%減で、民間が94.9億円で対前年度同期比では9.7億円増となり、対前年度同期比で11.4%増となった。

これを、土木・建築の工種別で見ると、土木の元請受注高総計は152.6億円で対前年度同期比44.4億円減(22.6%減)、建築の元請受注高総計は118.3億円で対前年度同期比0.8億円減(0.6%減)となっており、第2四半期では土木・建築ともに減額となった。

さらに、工種別を公共・民間別で見ると、土木では公共が138.7億円で対前年度同期比43.3億円減(23.8%減)で、民間が13.8億円で対前年度同期比1.2億円減(7.7%減)となり、建築では、公共が37.2億円で対前年度同期比11.7億円減(23.8%減)、民間が81.1億円で対前年度同期比10.9億円増(15.5%増)となっており、公共土木及び民間土木、公共建築は減少しているが、民間建築は伸びている。

この結果、今期の公共の土木・建築、民間の土木は減少し、民間建築は前年度同期を上回る結果となったが、元請全体では前年度同期比14.3%減で推移した。



新潟県

元請（土木・建築）合計受注高（1/2）

(単位：百万円、%)

	県内合計			上越			中越			下越			佐渡		
	公共	民間	計	公共	民間	計	公共	民間	計	公共	民間	計	公共	民間	計
28年10月	▲33 10,665	▲36 10,679	▲34 21,344	▲14 1,882	▲41 915	▲25 2,797	▲24 3,477	▲50 3,862	▲40 7,339	▲56 3,772	▲17 5,844	▲38 9,616	168 1,534	▲76 58	94 1,592
28年11月	12 10,717	▲25 8,354	▲8 19,071	▲21 1,467	▲45 753	▲31 2,220	▲4 3,611	▲31 2,710	▲18 6,321	47 5,178	▲15 4,881	9 10,059	12 461	▲93 10	▲15 471
28年12月	44 15,010	17 14,199	30 29,209	61 3,168	9 2,097	35 5,265	46 5,590	157 5,326	85 10,916	2 4,169	▲14 6,636	▲8 10,805	305 2,083	▲67 140	136 2,223
29年1月	80 14,421	0 6,039	46 20,460	138 1,927	▲9 673	68 2,600	121 4,565	25 2,035	79 6,600	74 7,203	▲0 3,272	41 10,475	▲28 726	▲84 59	▲43 785
29年2月	95 18,950	25 13,151	59 32,101	196 3,167	61 1,049	145 4,216	44 5,585	▲43 2,749	▲4 8,334	111 9,100	88 9,300	99 18,400	137 1,098	▲54 53	99 1,151
29年3月	18 45,045	▲0 22,042	11 67,087	▲7 7,449	▲55 1,011	▲17 8,460	12 14,819	13 10,427	25 25,246	12 19,816	25 10,508	15 30,324	15 2,961	159 96	▲66 3,057
28年度合計	17 239,369	9 182,370	13 421,739	29 46,553	36 25,734	32 72,287	12 86,240	▲11 55,548	2 141,788	12 91,362	19 99,401	15 190,763	44 15,214	▲45 1,687	24 16,901
29年4月	▲6 8,372	▲17 13,584	▲13 21,956	117 1,885	▲63 805	▲11 2,690	▲51 2,768	▲32 2,986	▲42 5,754	30 2,966	0 9,674	6 12,640	555 753	▲27 119	214 872
29年5月	▲29 12,192	▲19 13,881	▲24 26,073	▲57 3,085	▲14 1,919	▲47 5,004	▲9 5,573	▲37 4,588	▲24 10,161	▲11 3,250	▲4 7,174	▲6 10,424	60 284	53 200	57 484
29年6月	▲31 23,559	23 19,030	▲14 42,589	▲47 4,034	▲16 1,782	▲40 5,816	▲41 8,030	68 6,716	▲17 14,746	▲16 9,450	15 10,424	▲2 19,874	26 2,045	▲47 108	18 2,153
29年7月	▲14 17,852	▲56 12,077	▲37 29,929	6 4,217	▲85 1,329	▲57 5,546	▲11 6,418	8 3,474	▲5 9,892	▲20 6,727	▲52 7,078	▲41 13,805	▲56 490	118 196	▲43 686
29年8月	▲6 18,044	24 19,181	7 37,225	▲14 3,523	▲39 1,414	▲23 4,937	▲8 6,468	▲11 5,645	▲10 12,113	2 7,043	84 11,542	41 18,585	▲16 1,010	▲4 580	▲12 1,590
29年9月	▲9 22,262	4 17,051	▲4 39,313	93 7,222	88 2,580	91 9,802	▲33 5,987	55 5,063	▲9 11,050	▲26 7,125	▲27 8,453	▲27 15,578	▲9 1,928	1,140 955	31 2,883
H29.7～9月	58,158	48,309	106,467	14,962	5,323	20,285	18,873	14,182	33,055	20,895	27,073	47,968	3,428	1,731	5,159
H28.7～9月	64,450	59,032	123,482	11,834	12,723	24,557	23,159	12,835	35,994	25,019	32,700	57,719	4,438	774	5,212
29年度累計	▲18 102,281	▲12 94,804	▲15 197,085	▲13 23,966	▲49 9,829	▲28 33,795	▲27 35,244	0 28,472	▲17 63,716	▲13 36,561	▲8 54,345	▲10 90,906	3 6,510	70 2,158	14 8,668

(注) 上段は前年同期比

(新潟県建設業協会の受注調査による)

新潟県

元請（土木・建築）合計受注高（2/2）

(単位：百万円、%)

	県内合計			県外			総計		
	公共	民間	計	公共	民間	計	公共	民間	計
28年10月	▲33 10,665	▲36 10,679	▲34 21,344	3 6,003	▲30 13,645	▲22 19,648	▲23 16,668	▲32 24,324	▲29 40,992
28年11月	12 10,717	▲25 8,354	▲8 19,071	82 3,404	31 15,586	38 18,990	24 14,121	4 23,940	10 38,061
28年12月	44 15,010	17 14,199	30 29,209	▲35 1,706	▲29 8,847	▲30 10,553	28 16,716	▲6 23,046	6 39,762
29年1月	80 14,421	0 6,039	46 20,460	▲55 2,497	29 12,641	▲2 15,138	24 16,918	18 18,680	21 35,598
29年2月	95 18,950	25 13,151	59 32,101	68 8,697	▲6 10,160	18 18,857	86 27,647	9 23,311	41 50,958
29年3月	18 45,045	▲0 22,042	11 67,087	▲11 24,903	▲23 17,394	▲16 42,297	6 69,948	▲12 39,436	▲1 109,384
28年度合計	17 239,369	9 182,370	13 421,739	3 78,637	3 147,093	3 225,730	13 318,006	13 329,463	6 647,469
29年4月	▲6 8,372	▲17 13,584	▲13 21,956	90 4,145	▲9 7,254	13 11,399	13 12,517	▲14 20,838	▲6 33,355
29年5月	▲29 12,192	▲19 13,881	▲24 26,073	73 7,990	▲38 10,346	▲14 18,336	▲7 20,182	▲28 24,227	▲20 44,409
29年6月	▲31 23,559	23 19,030	▲14 42,589	63 10,329	▲10 11,681	14 22,010	▲16 33,888	8 30,711	▲6 64,599
29年7月	▲14 17,852	▲56 12,077	▲37 29,929	▲9 2,679	20 13,804	14 16,483	▲13 20,531	▲33 25,881	▲26 46,412
29年8月	▲6 18,044	24 19,181	7 37,225	▲33 5,164	▲33 9,650	▲9 14,814	▲14 23,208	20 28,831	2 52,039
29年9月	▲9 22,262	4 17,051	▲4 39,313	▲78 1,691	74 19,773	13 21,464	▲25 23,953	33 36,824	2 60,777
H29.7～9月	58,158	48,309	106,467	9,534	43,227	52,761	67,692	91,536	159,228
H28.7～9月	64,450	59,032	123,482	18,299	31,341	49,640	82,749	90,373	173,122
29年度累計	▲18 102,281	▲12 94,804	▲15 197,085	2 31,998	5 72,508	4 104,506	▲14 134,279	▲5 167,312	▲9 301,591

(注) 上段は前年同期比

(新潟県建設業協会の受注調査による)

新潟県

土木・建築・元請・下請合計受注高（1/2）

(単位：百万円、%)

	県内合計			上越			中越			下越			佐渡		
	公共	民間	計	公共	民間	計	公共	民間	計	公共	民間	計	公共	民間	計
28年10月	▲25 13,928	▲31 14,185	▲28 28,113	▲8 2,450	▲24 1,719	▲15 4,169	▲17 4,703	▲45 5,021	▲34 9,724	▲47 5,010	▲21 6,927	▲35 11,937	141 1,765	42 518	108 2,283
28年11月	10 12,883	▲22 11,119	▲7 24,002	▲21 1,816	▲28 1,493	▲24 3,309	2 4,445	▲30 3,801	▲16 8,246	38 6,094	▲11 5,809	9 11,903	▲15 528	▲91 16	▲32 544
28年12月	35 16,493	36 19,668	36 36,161	57 3,448	45 3,379	51 6,827	43 6,117	164 8,199	94 14,316	▲7 4,802	▲7 7,935	▲7 12,737	256 2,126	▲65 155	118 2,281
29年1月	77 15,968	▲10 7,966	34 23,934	▲46 2,081	▲1 1,091	▲1 3,172	▲1 5,010	▲1 2,744	▲1 7,754	▲1 8,045	▲1 3,998	▲1 12,043	▲1 832	▲1 133	▲1 965
29年2月	85 20,540	22 15,194	51 35,734	185 3,591	35 1,489	115 5,080	34 5,847	▲36 3,500	▲5 9,347	102 9,964	77 10,145	88 20,109	112 1,138	▲60 60	74 1,198
29年3月	16 47,340	9 27,107	13 74,447	▲6 7,743	▲42 1,912	▲16 9,655	10 15,648	24 12,821	16 28,469	24 20,896	11 12,270	19 33,166	124 3,053	▲67 104	88 3,157
28年度合計	13 269,894	10 223,535	12 493,429	15 53,113	37 36,092	23 89,205	10 96,487	▲6 71,705	2 168,192	12 103,764	17 113,294	15 217,058	36 16,530	▲32 2,444	21 18,974
29年4月	▲4 11,367	▲15 16,161	▲11 27,528	105 2,431	▲55 1,245	▲7 3,676	▲45 3,837	▲27 4,138	▲37 7,975	23 4,237	7 10,585	7 14,822	368 862	8 193	191 1,055
29年5月	▲21 15,187	▲21 16,924	▲21 32,111	▲52 3,755	▲44 2,339	▲49 6,094	▲1 6,685	▲25 6,205	▲14 12,890	▲0 4,367	▲7 8,165	▲5 12,532	44 380	32 215	39 595
29年6月	▲28 26,488	28 23,176	▲10 49,664	▲46 4,681	19 2,980	▲31 7,661	▲37 9,254	66 8,622	▲10 17,876	▲13 10,385	13 11,407	▲1 21,792	17 2,168	▲26 167	12 2,335
29年7月	▲10 21,379	▲53 14,309	▲34 35,688	▲6 4,975	▲82 1,779	▲55 6,754	▲0 8,002	2 4,357	0 12,359	▲16 7,768	▲52 7,950	▲39 15,718	▲48 634	53 223	▲38 857
29年8月	▲7 20,844	18 23,378	5 44,222	▲8 4,262	▲29 2,784	▲18 7,046	▲11 7,244	▲2 7,549	▲7 14,793	▲1 8,174	65 12,405	30 20,579	▲12 1,164	1 640	▲8 1,804
29年9月	▲9 25,897	3 20,270	▲4 46,167	82 7,958	68 3,377	78 11,335	▲31 7,010	41 6,425	▲9 13,435	▲24 8,842	▲27 9,451	▲26 18,293	▲7 2,087	▲7 1,017	32 3,104
H29.7~9月	68,120	57,957	126,077	17,195	7,940	25,135	22,256	18,331	40,587	24,784	29,806	54,590	3,885	1,880	5,765
H28.7~9月	74,604	69,867	144,471	14,311	15,555	29,866	26,348	16,513	42,861	29,155	36,909	66,064	4,790	890	5,680
29年度累計	▲15 121,162	▲11 114,218	▲13 235,380	▲12 28,062	▲42 14,504	▲25 42,566	▲23 42,032	5 37,296	▲12 79,328	▲11 43,773	▲9 59,963	▲10 103,736	3 7,295	68 2,455	14 9,750

(注) 上段は前年同期比

(新潟県建設業協会の受注調査による)

新潟県

土木・建築・元請・下請合計受注高（2/2）

(単位：百万円、%)

	県内合計			県外			総計		
	公共	民間	計	公共	民間	計	公共	民間	計
28年10月	▲25 13,928	▲31 14,185	▲28 28,113	▲4 7,252	▲30 14,396	▲23 21,648	▲19 21,180	▲30 28,581	▲26 49,761
28年11月	10 12,883	▲22 11,119	▲7 24,002	70 4,564	33 16,846	39 21,410	21 17,447	4 27,965	10 45,412
28年12月	35 16,493	36 19,668	36 36,161	▲24 2,696	▲26 9,965	▲26 12,661	22 19,189	6 29,633	12 48,822
29年1月	77 15,968	▲10 7,966	34 23,934	▲46 3,528	▲1 13,215	▲1 16,743	▲1 19,496	10 21,181	17 40,677
29年2月	85 20,540	22 15,194	51 35,734	50 9,866	▲7 11,092	13 20,958	72 30,406	7 26,286	34 56,692
29年3月	16 47,340	9 27,107	13 74,447	▲12 26,700	▲23 18,582	▲17 45,282	4 74,040	▲7 45,689	▲0 119,729
28年度合計	13 269,894	10 223,535	12 493,429	3 95,839	▲11 164,820	▲6 260,659	10 365,733	▲0 388,355	5 754,088
29年4月	▲4 11,367	▲15 16,161	▲11 27,528	59 5,530	▲3 12,171	10 17,701	10 16,897	▲10 28,332	▲4 45,229
29年5月	▲21 15,187	▲21 16,924	▲21 32,111	38 9,697	▲36 11,755	▲15 21,452	▲5 24,884	▲28 28,679	▲19 53,563
29年6月	▲28 26,488	28 23,176	▲10 49,664	60 11,874	▲4 13,376	18 25,250	▲14 38,362	15 36,552	▲2 74,914
29年7月	▲10 21,379	▲53 14,309	▲34 35,688	▲19 3,216	▲0 14,371	▲0 17,587	▲11 24,595	▲35 28,680	▲26 53,275
29年8月	▲7 20,844	18 23,378	5 44,222	▲33 6,103	28 11,914	▲2 18,017	▲14 26,947	21 35,292	3 62,239
29年9月	▲9 25,897	3 20,270	▲4 46,167	▲70 3,107	60 20,928	3 24,035	▲25 29,004	26 41,198	▲2 70,202
H29.7~9月	68,120	57,957	126,077	12,426	47,213	59,639	80,546	105,170	185,716
H28.7~9月	74,604	69,867	144,471	23,310	35,997	59,307	97,914	105,864	203,778
29年度累計	▲15 121,162	▲11 114,218	▲13 235,380	▲4 39,527	▲4 84,515	2 124,042	▲13 160,689	▲5 198,733	▲9 359,422

(注) 上段は前年同期比

(新潟県建設業協会の受注調査による)

新潟県

土木・元請受注高（1/2）

（単位：百万円、％）

	県内合計			上越			中越			下越			佐渡		
	公共	民間	計	公共	民間	計	公共	民間	計	公共	民間	計	公共	民間	計
28年10月	▲30 8,518	▲3 2,466	▲25 10,984	▲26 1,592	26 325	▲20 1,917	▲35 2,624	▲21 993	▲32 3,617	▲49 2,774	12 1,126	▲40 3,900	230 1,528	29 22	223 1,550
28年11月	9 8,534	▲30 2,298	▲2 10,832	15 1,381	▲48 364	▲8 1,745	▲9 3,116	▲48 656	▲19 3,772	27 3,677	2 1,360	20 5,037	20 360	▲1,011 ▲82	▲10 278
28年12月	52 12,812	74 3,161	56 15,973	200 3,140	14 398	153 3,538	41 4,986	74 1,186	47 6,172	▲1 3,539	99 1,553	17 5,092	301 1,147	200 24	298 1,171
29年1月	74 12,961	▲9 1,953	55 14,914	139 1,863	198 382	147 2,245	127 4,339	▲5 604	94 4,943	59 6,329	▲20 959	41 7,288	▲44 430	▲96 8	▲55 438
29年2月	118 17,161	▲34 1,954	76 19,115	191 3,015	▲31 200	143 3,215	43 5,045	▲56 782	10 5,827	171 8,202	7 938	134 9,140	198 899	183 34	197 933
29年3月	13 39,748	26 8,916	15 48,664	▲4 7,044	▲22 407	▲5 7,451	21 13,717	26 5,980	23 19,697	13 17,218	37 2,483	15 19,701	57 1,769	283 46	59 1,815
28年度合計	16 186,832	13 40,178	16 227,010	16 35,160	28 5,103	17 40,263	14 67,984	11 18,430	13 86,414	16 72,492	16 16,442	16 88,934	32 11,196	▲72 203	24 11,399
29年4月	▲6 6,590	▲2 2,435	▲5 9,025	210 1,866	▲50 251	91 2,117	▲49 2,155	41 1,139	▲35 3,294	22 2,511	▲10 1,011	10 3,522	▲43 58	▲37 34	▲41 92
29年5月	▲8 7,883	▲20 3,588	▲12 11,471	17 2,774	116 688	28 3,462	▲19 3,063	▲67 862	▲39 3,925	▲11 1,970	23 1,922	3 3,892	▲55 76	2,800 116	10 192
29年6月	▲27 14,620	▲2 3,542	▲23 18,162	▲27 2,986	▲8 314	▲25 3,300	▲27 5,143	10 1,904	▲20 7,047	▲30 5,534	▲14 1,285	▲27 6,819	▲9 957	▲24 39	▲10 996
29年7月	▲8 15,226	▲39 2,119	▲13 17,345	4 3,688	▲71 372	▲15 4,060	▲3 5,808	▲46 558	▲10 6,366	▲12 5,248	5 1,183	▲9 6,431	▲55 482	▲77 6	▲56 488
29年8月	▲18 13,514	14 2,816	▲14 16,330	▲25 2,832	▲15 288	▲24 3,120	▲23 4,608	5 1,032	▲19 5,640	▲9 5,084	31 1,480	▲2 6,564	▲15 990	33 16	▲15 1,006
29年9月	▲3 17,770	32 3,822	2 21,592	31 3,597	55 394	33 3,991	▲23 5,410	11 1,177	▲18 6,587	▲3 6,850	41 2,230	5 9,080	28 1,913	425 21	29 1,934
H29.7～9月	46,510	8,757	55,267	10,117	1,054	11,171	15,826	2,767	18,593	17,182	4,893	22,075	3,385	43	3,428
H28.7～9月	51,434	8,816	60,250	10,059	1,861	11,920	19,028	3,078	22,106	18,607	3,835	22,442	3,740	42	3,782
29年度累計	▲13 75,603	▲6 18,322	▲12 93,925	4 17,743	▲24 2,307	▲1 20,050	▲23 26,187	▲19 6,672	▲22 32,859	▲12 27,197	14 9,111	▲6 36,308	▲12 4,476	54 232	▲10 4,708

（注） 上段は前年同期比

（新潟県建設業協会の受注調査による）

新潟県

土木・元請受注高（2/2）

（単位：百万円、％）

	県内合計			県外			総計		
	公共	民間	計	公共	民間	計	公共	民間	計
28年10月	▲30 8,518	▲3 2,466	▲25 10,984	8 5,544	▲20 1,253	1 6,797	▲18 14,062	▲10 3,719	▲17 17,781
28年11月	9 8,534	▲30 2,298	▲2 10,832	79 3,403	28 2,636	52 6,039	23 11,937	▲8 4,934	12 16,871
28年12月	52 12,812	74 3,161	56 15,973	83 1,706	13 3,336	29 5,042	55 14,518	36 6,497	49 21,015
29年1月	74 12,961	▲9 1,953	55 14,914	▲53 2,497	▲17 2,037	▲42 4,534	21 15,458	▲14 3,990	12 19,448
29年2月	118 17,161	▲34 1,954	76 19,115	76 8,634	22 2,848	58 11,482	102 25,795	▲9 4,802	69 30,597
29年3月	13 39,748	26 8,916	15 48,664	62 23,757	27 6,162	53 29,919	28 63,505	26 15,078	27 78,583
28年度合計	16 186,832	13 40,178	16 227,010	28 74,198	16 34,352	24 108,550	19 261,030	14 74,530	18 335,560
29年4月	▲6 6,590	▲2 2,435	▲5 9,025	90 4,145	▲26 894	49 5,039	17 10,735	▲10 3,329	9 14,064
29年5月	▲8 7,883	▲20 3,588	▲12 11,471	73 7,990	▲45 1,927	22 9,917	21 15,873	▲31 5,515	1 21,388
29年6月	▲27 14,620	▲2 3,542	▲23 18,162	61 9,847	50 3,420	58 13,267	▲7 24,467	18 6,962	▲2 31,429
29年7月	▲8 15,226	▲39 2,119	▲13 17,345	27 2,632	0 2,481	12 5,113	▲4 17,858	▲23 4,600	▲9 22,458
29年8月	▲18 13,514	14 2,816	▲14 16,330	▲60 2,972	26 2,041	▲45 5,013	▲31 16,486	19 4,857	▲24 21,343
29年9月	▲3 17,770	32 3,822	2 21,592	▲73 1,691	▲27 3,652	▲52 5,343	▲21 19,461	▲5 7,474	▲17 26,935
H29.7～9月	46,510	8,757	55,267	7,295	8,174	15,469	53,805	16,931	70,736
H28.7～9月	51,434	8,816	60,250	15,742	9,094	24,836	67,176	17,910	85,086
29年度累計	▲13 75,603	▲6 18,322	▲12 93,925	2 29,277	▲10 14,415	▲2 43,692	▲9 104,880	▲8 32,737	▲9 137,617

（注） 上段は前年同期比

（新潟県建設業協会の受注調査による）

新潟県

建築・元請受注高（1／2）

（単位：百万円、％）

	県内合計			上越			中越			下越			佐渡		
	公共	民間	計	公共	民間	計	公共	民間	計	公共	民間	計	公共	民間	計
28年10月	▲43 2,147	▲41 8,213	▲42 10,360	400 290	▲54 590	▲35 880	61 2,869	▲56 3,722	▲47 3,722	▲68 998	▲22 4,718	▲37 5,716	▲95 6	▲84 36	▲88 42
28年11月	25 2,183	▲23 6,056	▲15 8,239	▲87 86	▲43 389	▲64 475	50 495	▲23 2,054	▲15 2,549	132 1,501	▲20 3,521	▲1 5,022	▲9 101	▲32 92	▲22 193
28年12月	11 2,198	7 11,038	8 13,236	▲97 28	▲31 1,699	▲40 1,727	▲42 604	▲40 4,140	▲40 4,744	▲17 630	▲26 5,083	▲23 5,713	▲31 936	▲17 116	▲20 1,052
29年1月	152 1,460	6 4,086	25 5,546	121 64	▲53 291	▲45 355	49 226	44 1,431	45 1,657	433 874	11 2,313	42 3,187	26 296	▲72 51	▲16 347
29年2月	▲2 1,789	49 11,197	39 12,986	361 152	135 849	153 1,001	53 540	▲34 1,967	▲25 2,507	▲30 898	105 8,362	73 9,260	24 199	▲81 19	▲17 218
29年3月	65 5,297	▲13 13,126	1 18,423	▲38 405	▲65 604	▲57 1,009	▲44 1,102	▲1 4,447	▲14 5,549	347 2,598	▲7 8,025	16 10,623	8,414 1,192	▲82 50	331 1,242
28年度合計	18 52,537	7 142,192	10 194,729	97 11,393	39 20,631	55 32,024	5 18,256	▲19 37,118	▲12 55,374	▲2 18,870	19 82,959	15 101,829	97 4,018	▲37 1,484	25 5,502
29年4月	▲5 1,782	▲20 11,149	▲18 12,931	▲93 19	▲66 554	▲70 573	▲55 613	▲48 1,847	▲50 2,460	108 455	2 8,663	4 9,118	5,246 695	▲22 85	539 780
29年5月	▲50 4,309	▲18 10,293	▲31 14,602	▲94 311	▲36 1,231	▲77 1,542	8 2,510	▲19 3,726	▲10 6,236	▲10 1,280	▲12 5,252	▲11 6,532	2,500 208	▲34 84	116 292
29年6月	▲36 8,939	31 15,488	▲5 24,427	▲70 1,048	▲18 1,468	▲52 2,516	▲56 2,887	112 4,812	▲13 7,699	18 3,916	20 9,139	20 13,055	91 1,088	▲55 69	60 1,157
29年7月	▲37 2,626	▲58 9,958	▲55 12,584	22 529	▲88 957	▲82 1,486	▲48 610	33 2,916	5 3,526	▲41 1,479	▲57 5,895	▲54 7,374	▲81 8	197 190	87 198
29年8月	66 4,530	25 16,365	32 20,895	103 691	▲43 1,126	▲21 1,817	76 1,860	▲14 4,613	1 6,473	51 1,959	96 10,062	87 12,021	▲44 20	▲5 564	▲7 584
29年9月	▲27 4,492	▲2 13,229	▲10 17,721	262 3,625	95 2,186	174 5,811	▲70 577	75 3,886	8 4,463	▲89 275	▲38 6,223	▲49 6,498	▲98 15	1,179 934	37 949
H29.7～9月	11,648	39,552	51,200	4,845	4,269	9,114	3,047	11,415	14,462	3,713	22,180	25,893	43	1,688	1,731
H28.7～9月	13,016	50,216	63,232	1,775	10,862	12,637	4,131	9,757	13,888	6,412	28,865	35,277	698	732	1,430
29年度累計	▲29 26,678	▲14 76,482	▲18 103,160	▲40 6,223	▲54 7,522	▲48 13,745	▲37 9,057	8 21,800	▲11 30,857	▲18 9,364	▲11 45,234	▲12 54,598	58 2,034	72 1,926	64 3,960

（注）上段は前年同期比

（新潟県建設業協会の受注調査による）

新潟県

建築・元請受注高（2／2）

（単位：百万円、％）

	県内合計			県外			総計		
	公共	民間	計	公共	民間	計	公共	民間	計
28年10月	▲43 2,147	▲41 8,213	▲42 10,360	▲29 459	▲31 12,392	▲31 12,851	▲41 2,606	▲35 20,605	▲36 23,211
28年11月	25 2,183	▲23 6,056	▲15 8,239	▲103 1	32 12,950	32 12,951	28 2,184	7 19,006	9 21,190
28年12月	11 2,198	7 11,038	8 13,236	▲100 0	▲42 5,511	▲40 5,511	▲40 2,198	▲17 16,549	▲20 18,747
29年1月	152 1,460	6 4,086	25 5,546	▲100 0	45 10,604	39 10,604	70 1,460	31 14,690	34 16,150
29年2月	▲2 1,789	49 11,197	39 12,986	▲77 63	▲14 7,312	▲16 7,375	▲12 1,852	16 18,509	12 20,361
29年3月	65 5,297	▲13 13,126	1 18,423	▲91 1,146	▲37 11,232	▲60 12,378	▲61 6,443	▲26 24,358	▲37 30,801
28年度合計	18 52,537	7 142,192	10 194,729	▲76 4,439	▲19 112,741	▲26 117,180	▲9 56,976	▲6 254,933	▲7 311,909
29年4月	▲5 1,782	▲20 11,149	▲18 12,931	— 0	▲6 6,360	▲6 6,360	▲5 1,782	▲15 17,509	▲14 19,291
29年5月	▲50 4,309	▲18 10,293	▲31 14,602	— 0	▲36 8,419	▲36 8,419	▲50 4,309	▲27 18,712	▲33 23,021
29年6月	▲36 8,939	31 15,488	▲5 24,427	126 482	▲22 8,261	▲19 8,743	▲34 9,421	6 23,749	9 33,170
29年7月	▲37 2,626	▲58 9,958	▲55 12,584	▲95 47	25 11,323	15 11,370	▲47 2,673	▲35 21,281	▲37 23,954
29年8月	66 4,530	25 16,365	32 20,895	791 2,192	11 7,609	38 9,801	125 6,722	20 23,974	34 30,696
29年9月	▲27 4,492	▲2 13,229	▲10 17,721	▲100 0	154 16,121	107 16,121	▲41 4,492	48 29,350	24 33,842
H29.7～9月	11,648	39,552	51,200	2,239	35,053	37,292	13,887	74,605	88,492
H28.7～9月	13,016	50,216	63,232	2,557	22,247	24,804	15,573	72,463	88,036
29年度累計	▲29 26,678	▲14 76,482	▲18 103,160	▲2 2,721	10 58,093	10 60,814	▲27 29,399	▲5 134,575	▲10 163,974

（注）上段は前年同期比

（新潟県建設業協会の受注調査による）

富山県

元請（土木・建築）合計受注高

(単位：百万円、%)

	総計			東部			西部			県内合計			県外		
	公共	民間	計	公共	民間	計	公共	民間	計	公共	民間	計	公共	民間	計
28年10月	▲32 2,673	8 2,612	▲17 5,285	▲13 1,696	▲8 1,556	▲11 3,252	▲44 977	11 754	▲28 1,731	▲28 2,673	▲3 2,310	▲18 4,983	▲100 0	763 302	3 302
28年11月	10 ▲3 3,149	4 ▲3 2,499	▲17 5,648	▲13 2,323	▲8 1,667	▲11 3,990	▲61 771	▲35 771	▲51 1,542	▲28 3,094	▲3 2,438	▲18 5,532	▲100 55	763 61	3 ▲50 116
28年12月	9 ▲41 1,266	▲25 2,716	▲20 634	▲20 1,138	105 1,772	31 1,772	14 412	▲84 283	▲68 695	▲9 1,046	▲40 1,421	▲30 2,467	2,650 220	▲71 29	128 249
29年1月	143 3,657	▲23 2,490	29 6,147	127 2,458	▲38 1,764	7 4,222	209 1,123	225 714	215 1,837	148 3,581	▲19 2,478	34 6,059	25 76	▲93 12	▲61 88
29年2月	135 5,188	79 3,804	107 8,992	▲4 1,591	194 1,552	44 3,143	508 3,267	39 1,943	170 5,210	122 4,858	82 3,495	103 8,353	1,841 330	53 309	192 639
29年3月	37 12,424	▲1 3,474	26 15,898	38 7,479	▲33 1,645	16 9,124	41 4,735	73 1,753	49 6,488	39 12,214	▲2 3,398	27 15,612	▲26 210	77 76	▲13 286
28年度合計	13 57,480	▲6 37,373	4 94,853	17 30,679	4 21,418	11 52,097	9 24,321	▲14 14,312	▲1 38,633	14 55,000	▲4 35,730	6 90,730	▲6 2,480	▲38 1,643	▲22 4,123
29年4月	98 3,701	▲44 2,761	▲5 6,462	9 815	▲60 1,081	▲45 1,896	▲3 919	▲41 1,291	▲29 2,210	2 1,734	▲51 2,372	▲37 4,106	1,030 1,967	380 389	824 2,356
29年5月	▲30 1,986	95 4,535	26 6,521	▲17 819	102 3,338	58 4,157	▲7 1,128	58 964	14 2,092	▲11 1,947	90 4,302	40 6,249	▲94 39	276 233	▲62 272
29年6月	▲35 5,143	▲7 4,014	▲26 9,157	▲6 3,242	5 2,646	▲1 5,888	▲55 1,762	▲27 1,192	▲46 2,954	▲32 5,004	▲8 3,838	▲23 8,842	▲78 139	▲6 176	▲62 315
29年7月	0 4,495	51 5,283	22 9,778	▲45 1,478	99 3,610	14 5,088	63 2,856	▲2 1,350	34 4,206	▲2 4,334	55 4,960	22 9,294	156 161	5 323	30 484
29年8月	43 7,575	47 5,136	44 12,711	4 3,192	76 3,961	35 7,153	38 3,101	▲9 1,049	22 4,150	19 6,293	47 5,010	30 11,303	21,267 1,282	58 126	1,537 1,408
29年9月	▲15 5,675	94 4,726	14 10,401	▲2 3,529	135 2,719	32 6,248	▲28 2,144	61 1,848	▲4 3,992	▲14 5,673	98 4,567	15 10,240	▲97 2	18 159	▲19 161
H29.7～9月	17,745	15,145	32,890	8,199	10,290	18,489	8,101	4,247	12,348	16,300	14,537	30,837	1,445	608	2,053
H28.7～9月	16,447	9,433	25,880	9,322	5,227	14,549	6,992	3,682	10,674	16,314	8,909	25,223	133	524	657
29年度累計	▲2 28,575	26 26,455	10 55,030	▲10 13,075	43 17,355	14 30,430	▲9 11,910	▲5 7,694	▲7 19,604	▲9 24,985	24 25,049	5 50,034	126 3,590	65 1,406	105 4,996

(注) 上段は前年同期比

(富山県建設業協会の受注調査による)

富山県

土木・建築・元請・下請合計受注高

(単位：百万円、%)

	総計			東部			西部			県内合計			県外		
	公共	民間	計	公共	民間	計	公共	民間	計	公共	民間	計	公共	民間	計
28年10月	▲29 3,200	13 3,493	▲12 6,693	▲15 1,852	▲15 1,711	▲15 3,563	▲34 1,269	16 1,087	▲18 2,356	▲24 3,121	▲5 2,798	▲16 5,919	▲82 79	326 695	27 774
28年11月	3 ▲7 3,527	▲2 3,485	▲12 7,012	150 2,483	35 2,084	80 4,567	▲61 881	▲25 1,169	▲46 2,050	▲4 3,364	5 3,253	4 6,617	▲10 163	▲65 232	▲53 395
28年12月	12 1,647	▲45 2,083	▲29 3,730	4 870	▲15 1,235	▲8 2,105	2 509	▲67 662	▲53 1,171	3 1,379	▲45 1,897	▲32 3,276	102 268	▲48 186	▲7 454
29年1月	117 3,839	▲26 2,886	19 6,725	115 2,494	▲40 1,917	1 4,411	184 1,137	203 854	192 1,991	133 3,631	▲20 2,771	27 6,402	0 208	▲73 115	▲49 323
29年2月	85 4,928	69 4,716	76 9,644	▲15 1,700	87 1,874	19 3,574	494 3,326	52 2,309	171 5,635	96 5,026	66 4,183	81 9,209	▲199 ▲98	95 533	17 435
29年3月	41 13,434	▲36 3,755	11 17,189	40 7,738	▲47 1,752	8 9,490	35 4,911	▲20 1,878	14 6,789	38 12,649	▲36 3,630	10 16,279	115 785	▲54 125	43 910
28年度合計	11 63,256	▲7 49,019	3 112,275	14 32,859	▲6 24,514	5 57,373	10 26,507	▲11 18,094	0 44,601	12 59,366	▲8 42,608	3 101,974	▲0 3,890	▲1 6,411	▲1 10,301
29年4月	81 4,017	▲55 3,181	▲23 7,198	5 944	▲60 1,159	▲45 2,103	▲1 1,094	▲38 1,563	▲26 2,657	2 2,038	▲50 2,722	▲36 4,760	804 1,979	▲72 459	29 2,438
29年5月	▲32 2,354	77 5,838	21 8,192	▲26 936	80 3,457	37 4,393	▲18 1,172	28 1,494	3 2,666	▲22 2,108	60 4,951	22 7,059	▲68 246	322 887	15 1,133
29年6月	▲5 7,996	▲21 4,662	▲11 12,658	▲3 3,474	▲7 2,976	▲5 6,450	▲53 1,903	▲21 1,487	▲43 3,390	▲29 5,377	▲12 4,463	▲23 9,840	241 2,619	▲75 199	78 2,818
29年7月	46 7,446	38 5,881	42 13,327	▲40 1,802	92 3,916	13 5,718	52 2,986	▲4 1,521	27 4,507	▲4 4,788	51 5,437	19 10,225	1,759 2,658	▲33 444	285 3,102
29年8月	38 8,046	46 6,957	42 15,003	5 3,328	71 4,133	33 7,461	34 3,290	2 1,552	22 4,842	18 6,618	44 5,685	29 12,303	621 1,428	53 1,272	162 2,700
29年9月	▲14 6,590	64 5,338	9 11,928	▲3 3,668	101 2,892	26 6,560	▲33 2,360	41 2,075	▲11 4,435	▲17 6,028	70 4,967	8 10,995	48 562	8 371	29 933
H29.7～9月	22,082	18,176	40,258	8,798	10,941	19,739	8,636	5,148	13,784	17,434	16,089	33,523	4,648	2,087	6,735
H28.7～9月	18,610	12,306	30,916	9,955	5,895	15,850	7,935	4,575	12,510	17,890	10,470	28,360	720	1,836	2,556
29年度累計	12 36,449	11 31,857	11 68,306	▲10 14,152	33 18,533	10 32,685	▲12 12,805	▲4 9,692	▲9 22,497	▲11 26,957	▲11 28,225	17 55,182	2 9,492	282 3,632	▲7 13,124

(注) 上段は前年同期比

(富山県建設業協会の受注調査による)

富山県

土木・元請受注高

(単位：百万円、%)

	総計			東部			西部			県内合計			県外		
	公共	民間	計	公共	民間	計	公共	民間	計	公共	民間	計	公共	民間	計
28年10月	▲33	▲14	▲31	▲30	▲18	▲28	▲23	2	▲22	▲27	▲13	▲26	▲100	▲100	▲100
	2,129	291	2,420	1,265	207	1,472	864	84	948	2,129	291	2,420	0	0	0
28年11月	21	25	22	164	73	145	▲55	8	▲48	20	44	24	62	▲96	▲35
	2,536	501	3,037	1,870	331	2,201	611	168	779	2,481	499	2,980	55	2	57
28年12月	45	51	46	32	203	58	▲5	▲25	▲10	15	55	24	2,650	▲30	1,161
	1,042	310	1,352	507	209	716	315	94	409	822	303	1,125	220	7	227
29年1月	200	16	150	134	62	124	311	571	336	219	252	223	23	▲99	▲64
	1,870	266	2,136	680	76	756	1,115	188	1,303	1,795	264	2,059	75	2	77
29年2月	143	592	190	8	700	76	385	38	345	125	469	160	1,963	5,180	2,729
	3,977	1,322	5,299	1,209	968	2,177	2,438	90	2,528	3,647	1,058	4,705	330	264	594
29年3月	19	▲36	14	20	▲55	12	20	14	19	20	▲38	15	▲26	70	▲23
	10,658	549	11,207	6,449	286	6,735	3,999	246	4,245	10,448	532	10,980	210	17	227
28年度合計	7	36	10	9	48	13	7	34	10	8	43	12	▲14	▲11	▲13
	43,660	7,504	51,164	22,725	4,451	27,176	18,802	2,419	21,221	41,527	6,870	48,397	2,133	634	2,767
29年4月	160	▲25	102	11	▲46	▲12	52	40	50	28	▲27	9	1,030	45	972
	3,427	444	3,871	750	243	993	710	185	895	1,460	428	1,888	1,967	16	1,983
29年5月	▲20	87	▲7	▲17	23	▲7	45	144	53	13	49	19	▲94	915	▲74
	1,644	562	2,206	593	279	872	1,012	151	1,163	1,605	430	2,035	39	132	171
29年6月	▲5	▲19	▲7	43	24	41	▲36	▲36	▲36	▲2	▲18	▲5	▲2	▲92	▲54
	4,341	601	4,942	2,613	272	2,885	1,589	328	1,917	4,202	600	4,802	139	1	140
29年7月	▲0	1	▲0	▲40	71	▲21	56	▲29	47	0	42	6	▲37	▲100	▲88
	4,090	956	5,046	1,417	821	2,238	2,633	135	2,768	4,050	956	5,006	40	0	40
29年8月	40	▲53	18	▲22	▲58	▲31	48	▲61	26	11	▲60	▲5	23,920	8,600	21,367
	5,811	591	6,402	1,711	313	2,024	2,899	191	3,090	4,610	504	5,114	1,201	87	1,288
29年9月	▲18	▲1	▲17	▲20	13	▲18	▲13	▲14	▲13	▲17	3	▲16	▲97	▲62	▲86
	4,256	424	4,680	2,374	279	2,653	1,880	134	2,014	4,254	413	4,667	2	11	13
H29.7～9月	14,157	1,971	16,128	5,502	1,413	6,915	7,412	460	7,872	12,914	1,873	14,787	1,243	98	1,341
H28.7～9月	13,477	2,623	16,100	7,520	1,477	8,997	5,825	841	6,666	13,345	2,318	15,663	132	305	437
29年度累計	10	▲16	6	▲12	▲7	▲11	13	▲27	8	▲0	▲15	▲3	173	▲28	129
	23,569	3,578	27,147	9,458	2,207	11,665	10,723	1,124	11,847	20,181	3,331	23,512	3,388	247	3,635

(注) 上段は前年同期比

(富山県建設業協会の受注調査による)

富山県

建築・元請受注高

(単位：百万円、%)

	総計			東部			西部			県内合計			県外		
	公共	民間	計	公共	民間	計	公共	民間	計	公共	民間	計	公共	民間	計
28年10月	▲29	12	1	193	▲7	12	▲82	13	▲35	▲29	▲1	▲9	▲100	941	907
	544	2,321	2,865	431	1,349	1,780	113	670	783	544	2,019	2,563	0	302	302
28年11月	▲20	▲8	▲11	194	33	54	▲74	▲41	▲53	▲20	▲5	▲9	▲100	▲58	▲58
	613	1,998	2,611	453	1,336	1,789	160	603	763	613	1,939	2,552	0	59	59
28年12月	▲49	▲49	▲49	▲69	91	18	203	▲89	▲83	▲49	▲48	▲49	—	▲76	▲76
	224	1,140	1,364	127	929	1,056	97	189	286	224	1,118	1,342	0	22	22
29年1月	102	▲26	3	125	▲40	▲4	▲91	174	87	102	▲26	3	—	▲9	0
	1,787	2,224	4,011	1,778	1,688	3,466	8	526	534	1,786	2,214	4,000	1	10	11
29年2月	112	28	47	▲29	43	2	2,338	39	96	112	40	58	▲100	▲77	▲77
	2,028	2,482	3,693	382	584	966	829	1,853	2,682	1,211	2,437	3,648	0	45	45
29年3月	2,028	11	72	1,311	▲25	27	7,260	89	177	2,028	10	72	—	79	79
	1,766	2,925	4,691	1,030	1,359	2,389	736	1,507	2,243	1,766	2,866	4,632	0	59	59
28年度合計	36	▲13	▲2	51	▲4	9	16	▲20	▲11	35	▲11	▲0	122	▲48	▲35
	13,820	29,869	43,689	7,954	16,967	24,921	5,519	11,893	17,412	13,473	28,860	42,333	347	1,009	1,356
29年4月	▲50	▲47	▲47	▲3	▲63	▲61	▲57	▲46	▲48	▲50	▲55	▲54	—	433	433
	274	2,317	2,591	65	838	903	209	1,106	1,315	274	1,944	2,218	0	373	373
29年5月	▲56	96	54	▲15	115	94	▲78	48	▲13	▲56	96	53	—	106	106
	342	3,973	4,315	226	3,059	3,285	116	813	929	342	3,872	4,214	0	101	101
29年6月	▲76	▲5	▲39	▲61	3	▲23	▲88	▲22	▲59	▲73	▲5	▲37	▲100	1	▲66
	802	3,413	4,215	629	2,374	3,003	173	864	1,037	802	3,238	4,040	0	175	175
29年7月	9	69	61	▲80	109	74	233	2	15	▲24	59	48	—	850	1,206
	405	4,327	4,732	61	2,789	2,850	223	1,215	1,438	284	4,004	4,288	121	323	444
29年8月	53	103	86	69	143	116	▲27	30	13	46	108	87	8,000	▲51	50
	1,764	4,545	6,309	1,481	3,648	5,129	202	858	1,060	1,683	4,506	6,189	81	39	120
29年9月	▲2	114	66	86	168	135	▲68	72	9	▲2	118	67	—	40	40
	1,419	4,302	5,721	1,155	2,440	3,595	264	1,714	1,978	1,419	4,154	5,573	0	148	148
H29.7～9月	3,588	13,174	16,762	2,697	8,877	11,574	689	3,787	4,476	3,386	12,664	16,050	202	510	712
H28.7～9月	2,970	6,810	9,780	1,802	3,750	5,552	1,167	2,841	4,008	2,969	6,591	9,560	1	219	220
29年度累計	▲35	36	14	▲4	56	39	▲67	0	▲23	▲34	34	12	▲42	126	59
	5,006	22,877	27,883	3,617	15,148	18,765	1,187	6,570	7,757	4,804	21,718	26,522	202	1,159	1,361

(注) 上段は前年同期比

(富山県建設業協会の受注調査による)

石川県

元請（土木・建築）合計受注高

(単位：百万円，%)

	総計			加賀			能登			県内合計			県外		
	公共	民間	計	公共	民間	計	公共	民間	計	公共	民間	計	公共	民間	計
28年10月	▲25 4,764	16 2,684	▲14 7,448	▲18 3,324	19 1,875	▲8 5,199	▲53 1,037	▲44 396	▲50 1,433	▲30 4,361	▲0 2,271	▲22 6,632	157 403	1,232 413	334 816
28年11月	▲28 3,808	61 3,176	▲4 6,984	▲54 2,005	18 2,056	▲34 4,061	▲33 582	▲1 203	▲27 785	▲51 2,587	16 2,259	▲33 4,846	5,209 1,221	4,068 917	4,651 2,138
28年12月	23 2,991	103 3,201	54 6,192	20 1,696	98 2,923	60 4,619	44 1,224	▲38 61	36 1,285	29 2,920	89 2,984	54 5,904	▲60 71	21,600 217	61 288
29年1月	58 3,516	78 1,509	▲5 5,025	2,715	1,180	3,895	592	292	884	3,307	1,472	4,779	209	▲35 37	▲72 246
29年2月	130 6,076	▲65 1,326	16 7,402	223 4,286	▲62 1,229	20 5,515	193 1,725	▲70 69	118 1,794	214 6,011	▲63 1,298	35 7,309	▲91 65	▲89 28	▲91 93
29年3月	▲17 12,343	78 8,060	6 20,403	▲45 6,192	60 6,089	▲18 12,281	35 3,611	5 710	29 4,321	▲29 9,803	52 6,799	▲10 16,602	176 2,540	3,133 1,261	297 3,801
28年度合計	8 70,628	▲1 34,142	5 104,770	▲1 40,778	▲3 28,075	▲2 68,853	16 21,509	▲12 2,866	12 24,375	4 62,287	▲4 30,941	1 93,228	55 8,341	56 3,201	56 11,542
29年4月	▲27 1,870	13 2,516	▲9 4,386	13 1,221	14 2,285	14 3,506	▲15 606	9 216	▲10 822	2 1,827	13 2,501	8 4,328	▲94 43	▲50 15	▲93 58
29年5月	▲45 1,614	242 5,055	51 6,669	▲43 1,074	244 4,457	74 5,531	▲51 492	231 573	▲9 1,065	▲46 1,566	242 5,030	51 6,596	17 48	213 25	49 73
29年6月	▲55 3,870	127 4,441	▲21 8,311	▲13 2,381	77 3,117	22 5,498	▲71 1,465	653 903	▲55 2,368	▲51 3,846	114 4,020	▲19 7,866	▲96 24	485 421	▲41 445
29年7月	▲15 6,372	5 2,653	▲10 9,025	▲39 2,584	▲32 1,618	▲37 4,202	▲31 1,294	635 1,007	15 2,301	▲37 3,878	5 2,625	▲25 6,503	82 2,494	4 28	81 2,522
29年8月	▲13 4,965	▲13 3,257	▲13 8,222	31 3,647	▲15 3,029	5 6,676	▲66 846	35 216	▲60 1,062	▲14 4,493	▲13 3,245	▲14 7,738	9 472	100 12	10 484
29年9月	▲37 6,258	60 3,582	▲19 9,840	▲42 4,540	61 2,753	▲23 7,293	7 1,667	▲14 300	3 1,967	▲34 6,207	48 3,053	▲19 9,260	▲91 51	186 529	▲20 580
H29.7～9月	17,595	9,492	27,087	10,771	7,400	18,171	3,807	1,523	5,330	14,578	8,923	23,501	3,017	569	3,586
H28.7～9月	23,088	8,518	31,606	14,855	7,656	22,511	5,893	644	6,537	20,748	8,300	29,048	2,340	218	2,558
29年度累計	▲33 24,949	52 21,504	▲9 46,453	▲25 15,447	36 17,259	▲2 32,706	▲50 6,370	183 3,215	▲31 9,585	▲34 21,817	48 20,474	▲10 42,291	▲18 3,132	214 1,030	0 4,162

(注) 上段は前年同期比

(石川県建設業協会の受注調査による)

石川県

土木・建築・元請・下請合計受注高

(単位：百万円，%)

	総計			加賀			能登			県内合計			県外		
	公共	民間	計	公共	民間	計	公共	民間	計	公共	民間	計	公共	民間	計
28年10月	▲16 6,081	30 3,881	▲3 9,962	▲9 4,085	40 2,836	6 6,921	▲48 1,301	▲38 515	▲45 1,816	▲23 5,386	17 3,351	▲11 8,737	169 695	281 530	209 1,225
28年11月	▲27 4,733	5 3,917	▲16 8,650	▲48 2,591	▲9 2,474	▲34 5,065	▲35 703	▲46 434	▲40 1,137	▲45 3,294	▲17 2,908	▲35 6,202	193 1,439	400 1,009	253 2,448
28年12月	6 3,428	104 4,138	44 7,566	10 1,996	111 3,701	60 5,697	31 1,289	▲40 117	20 1,406	18 3,285	96 3,818	50 7,103	▲68 143	305 320	▲13 463
29年1月	40 3,923	23 1,892	34 5,815	254 2,863	21 1,442	115 4,305	124 777	8 358	115 1,135	33 3,640	79 1,800	▲75 5,440	▲52 283	▲71 92	▲71 375
29年2月	117 6,933	▲51 2,075	22 9,008	184 4,618	▲51 1,728	23 6,346	184 2,002	▲23 229	123 2,231	184 6,620	▲49 1,957	39 8,577	▲64 313	▲66 118	▲65 431
29年3月	▲15 13,877	81 9,243	8 23,120	▲41 6,723	65 7,006	▲13 13,729	24 3,729	17 849	23 4,578	▲28 10,452	58 7,855	▲6 18,307	76 3,425	1,057 1,388	133 4,813
28年度合計	5 80,089	2 43,958	4 124,047	▲1 45,303	▲1 34,532	▲1 79,835	10 23,650	1 4,895	8 28,545	2 68,953	▲0 39,427	1 108,380	27 11,136	32 4,531	28 15,667
29年4月	▲26 2,463	23 3,484	▲4 5,947	9 1,461	28 3,099	21 4,560	▲17 773	6 283	▲12 1,056	▲1 2,234	25 3,382	13 5,616	▲78 229	▲31 102	▲73 331
29年5月	▲27 2,381	174 5,849	52 8,230	▲30 1,456	205 5,027	74 6,483	▲30 776	113 621	0 1,397	▲30 2,232	191 5,648	54 7,880	59 149	2 201	20 350
29年6月	▲44 5,116	104 5,334	▲11 10,450	▲12 2,603	74 3,825	25 6,428	▲59 2,222	321 977	▲43 3,199	▲43 4,825	98 4,802	▲11 9,627	▲61 291	171 532	▲12 823
29年7月	▲10 7,246	14 3,620	▲3 10,866	▲39 2,793	▲14 2,416	▲30 5,209	▲26 1,488	377 1,098	15 2,586	▲35 4,281	16 3,514	▲19 7,795	105 2,965	▲23 106	94 3,071
29年8月	▲11 5,646	▲17 4,132	▲14 9,778	29 4,121	▲11 3,649	7 7,770	▲64 937	▲68 252	▲65 1,189	▲13 5,058	▲20 3,901	▲16 8,959	5 588	148 231	26 819
29年9月	▲16 9,213	40 4,318	▲3 13,531	▲15 7,009	53 3,352	▲0 10,361	14 2,004	▲36 376	1 2,380	▲10 9,013	34 3,728	▲0 12,741	▲79 200	95 590	▲36 790
H29.7～9月	22,105	12,070	34,175	13,923	9,417	23,340	4,429	1,726	6,155	18,352	11,143	29,495	3,753	927	4,680
H28.7～9月	25,370	11,210	36,580	16,036	9,076	25,112	6,391	1,601	7,992	22,427	10,677	33,104	2,943	533	3,476
29年度累計	▲22 32,065	42 26,737	▲2 58,802	▲13 19,443	39 21,368	8 40,811	▲41 8,200	51 3,607	▲27 11,807	▲24 27,643	41 24,975	▲3 52,618	▲9 4,422	64 1,762	5 6,184

(注) 上段は前年同期比

(石川県建設業協会の受注調査による)

石川県

土木・元請受注高

(単位：百万円，%)

	総計			加賀			能登			県内合計			県外		
	公共	民間	計	公共	民間	計	公共	民間	計	公共	民間	計	公共	民間	計
28年10月	7	26	9	40	▲9	34	▲47	25	▲45	1	▲4	0	157	1,867	220
	4,223	479	4,702	2,917	286	3,203	903	75	978	3,820	361	4,181	403	118	521
28年11月	▲7	32	▲5	▲42	▲36	▲42	▲18	96	▲14	▲38	▲19	▲37	5,209	—	5,687
	3,616	285	3,901	1,838	120	1,958	557	55	612	2,395	175	2,570	1,221	110	1,331
28年12月	20	216	31	▲1	261	16	95	43	93	28	213	39	▲60	600	▲56
	2,577	404	2,981	1,357	357	1,714	1,149	40	1,189	2,506	397	2,903	71	7	78
29年1月	69	56	67	492	87	369	▲20	▲48	▲21	169	68	153	▲74	▲100	▲75
	3,325	364	3,689	2,529	348	2,877	587	16	603	3,116	364	3,480	209	0	209
29年2月	163	72	154	289	52	248	329	139	318	300	61	266	▲91	2,500	▲88
	5,485	385	5,870	3,761	304	4,065	1,659	55	1,714	5,420	359	5,779	65	26	91
29年3月	▲22	228	▲18	▲43	389	▲38	▲3	▲18	▲3	▲36	230	▲31	176	180	176
	11,100	762	11,862	6,046	675	6,721	2,514	73	2,587	8,560	748	9,308	2,540	14	2,554
28年度合計	13	69	16	11	70	15	1	32	2	8	63	11	55	199	59
	57,834	5,374	63,208	35,385	4,141	39,526	14,108	778	14,886	49,493	4,919	54,412	8,341	455	8,796
29年4月	▲47	70	▲35	▲5	287	24	▲57	▲80	▲62	▲26	67	▲12	▲94	450	▲93
	1,325	486	1,811	991	441	1,432	291	34	325	1,282	475	1,757	43	11	54
29年5月	▲60	246	▲39	▲70	332	▲41	▲39	▲24	▲38	▲61	247	▲40	17	100	19
	1,085	668	1,753	557	631	1,188	480	35	515	1,037	666	1,703	48	2	50
29年6月	▲45	▲42	▲44	▲42	▲53	▲45	▲17	▲28	▲18	▲34	▲51	▲37	▲96	65	▲85
	2,283	414	2,697	1,356	285	1,641	903	43	946	2,259	328	2,587	24	86	110
29年7月	2	▲21	▲1	▲32	▲54	▲37	▲20	481	▲1	▲28	▲21	▲27	82	▲100	82
	5,128	618	5,746	1,657	339	1,996	977	279	1,256	2,634	618	3,252	2,494	0	2,494
29年8月	▲21	13	▲18	▲4	▲18	▲5	▲56	98	▲47	▲24	11	▲21	9	300	10
	3,484	397	3,881	2,337	215	2,552	675	174	849	3,012	389	3,401	472	8	480
29年9月	▲40	2	▲38	▲43	52	▲41	▲5	▲21	▲6	▲37	36	▲35	▲91	▲71	▲87
	5,259	369	5,628	3,850	294	4,144	1,358	41	1,399	5,208	335	5,543	51	34	85
H29.7～9月	13,871	1,384	15,255	7,844	848	8,692	3,010	494	3,504	10,854	1,342	12,196	3,017	42	3,059
H28.7～9月	18,198	1,499	19,697	11,674	1,186	12,860	4,184	188	4,372	15,858	1,374	17,232	2,340	125	2,465
29年度累計	▲33	10	▲29	▲37	8	▲32	▲30	31	▲27	▲35	12	▲30	▲18	▲22	▲18
	18,564	2,952	21,516	10,748	2,205	12,953	4,684	606	5,290	15,432	2,811	18,243	3,132	141	3,273

(注) 上段は前年同期比

(石川県建設業協会の受注調査による)

石川県

建築・元請受注高

(単位：百万円，%)

	総計			加賀			能登			県内合計			県外		
	公共	民間	計	公共	民間	計	公共	民間	計	公共	民間	計	公共	民間	計
28年10月	▲78	14	▲37	▲79	26	▲38	▲72	▲50	▲59	▲78	0	▲44	—	1,080	1,080
	541	2,205	2,746	407	1,589	1,996	134	321	455	541	1,910	2,451	0	295	295
28年11月	▲86	65	▲3	▲86	24	▲24	▲87	▲17	▲53	▲86	20	▲28	—	3,568	3,568
	192	2,891	3,083	167	1,936	2,103	25	148	173	192	2,084	2,276	0	807	807
28年12月	38	93	84	769	86	105	▲71	▲70	▲71	38	79	72	—	—	—
	414	2,797	3,211	339	2,566	2,905	75	21	96	414	2,587	3,001	0	210	210
29年1月	▲24	86	54	6	54	42	▲93	689	155	▲24	92	57	—	▲10	▲10
	191	1,145	1,336	186	832	1,018	5	276	281	191	1,108	1,299	0	37	37
29年2月	5	▲73	▲63	46	▲70	▲58	▲67	▲93	▲81	5	▲71	▲60	—	▲99	▲99
	591	941	1,532	525	925	1,450	66	14	80	591	939	1,530	0	2	2
29年3月	102	70	74	▲72	48	33	986	8	151	102	42	50	—	3,568	3,568
	1,243	7,298	8,541	146	5,414	5,560	1,097	637	1,734	1,243	6,051	7,294	0	1,247	1,247
28年度合計	▲9	▲8	▲8	▲44	▲10	▲19	63	▲21	32	▲9	▲11	▲11	—	45	45
	12,794	28,768	41,562	5,393	23,934	29,327	7,401	2,088	9,489	12,794	26,022	38,816	0	2,746	2,746
29年4月	690	4	28	475	▲3	7	986	550	772	690	5	29	—	▲86	▲86
	545	2,030	2,575	230	1,844	2,074	315	182	497	545	2,026	2,571	0	4	4
29年5月	124	241	223	3,593	232	273	▲95	324	58	124	241	223	—	229	229
	529	4,387	4,916	517	3,826	4,343	12	538	550	529	4,364	4,893	0	23	23
29年6月	▲64	226	▲1	164	145	150	▲86	1,333	▲65	▲64	203	▲6	—	1,575	1,575
	1,587	4,027	5,614	1,025	2,832	3,857	562	860	1,422	1,587	3,692	5,279	0	335	335
29年7月	▲50	16	▲22	▲49	▲22	▲36	▲50	718	44	▲50	16	▲23	—	33	33
	1,244	2,035	3,279	927	1,279	2,206	317	728	1,045	1,244	2,007	3,251	0	28	28
29年8月	14	▲16	▲7	272	▲15	12	▲82	▲42	▲79	14	▲16	▲7	—	0	0
	1,481	2,860	4,341	1,310	2,814	4,124	171	42	213	1,481	2,856	4,337	0	4	4
29年9月	▲11	71	40	▲31	62	25	140	▲12	34	▲11	50	26	—	628	628
	999	3,213	4,212	690	2,459	3,149	309	259	568	999	2,718	3,717	0	495	495
H29.7～9月	3,724	8,108	11,832	2,927	6,552	9,479	797	1,029	1,826	3,724	7,581	11,305	0	527	527
H28.7～9月	4,890	7,019	11,909	3,181	6,470	9,651	1,709	456	2,165	4,890	6,926	11,816	0	93	93
29年度累計	▲34	61	18	30	41	38	▲72	289	▲36	▲34	56	15	—	501	501
	6,385	18,552	24,937	4,699	15,054	19,753	1,686	2,609	4,295	6,385	17,663	24,048	0	889	889

(注) 上段は前年同期比

(石川県建設業協会の受注調査による)