

(2) 建設業の景況

平成29年度第1回建設業景況調査（北陸版）のポイント

記事提供：東日本建設業保証（株）

○今回調査概要

・調査時期	平成29年6月
・調査対象期間	平成29年4～6月（今期 実績） 平成29年7～9月（来期 見通し）
・有効回答企業	232社（新潟県、富山県、石川県、福井県の建設企業）

○概 観

1. 地元建設業界の景気 今期:BSI値は前期比で0.5ポイントマイナス幅が縮小し、「悪い」傾向が続いている。 来期:「悪い」傾向がやや強まる見通し。
2. 受注 ●受注総額 今期:BSI値は前期比で2.0ポイントマイナス幅が拡大し、「減少」傾向が続いている。 来期:「減少」傾向が強まる見通し。
3. その他 ●建設労働者の賃金 今期:BSI値は前期比で5.5ポイントプラス幅が拡大し、「上昇」傾向が強まっている。 来期:「上昇」傾向がやや弱まる見通し。

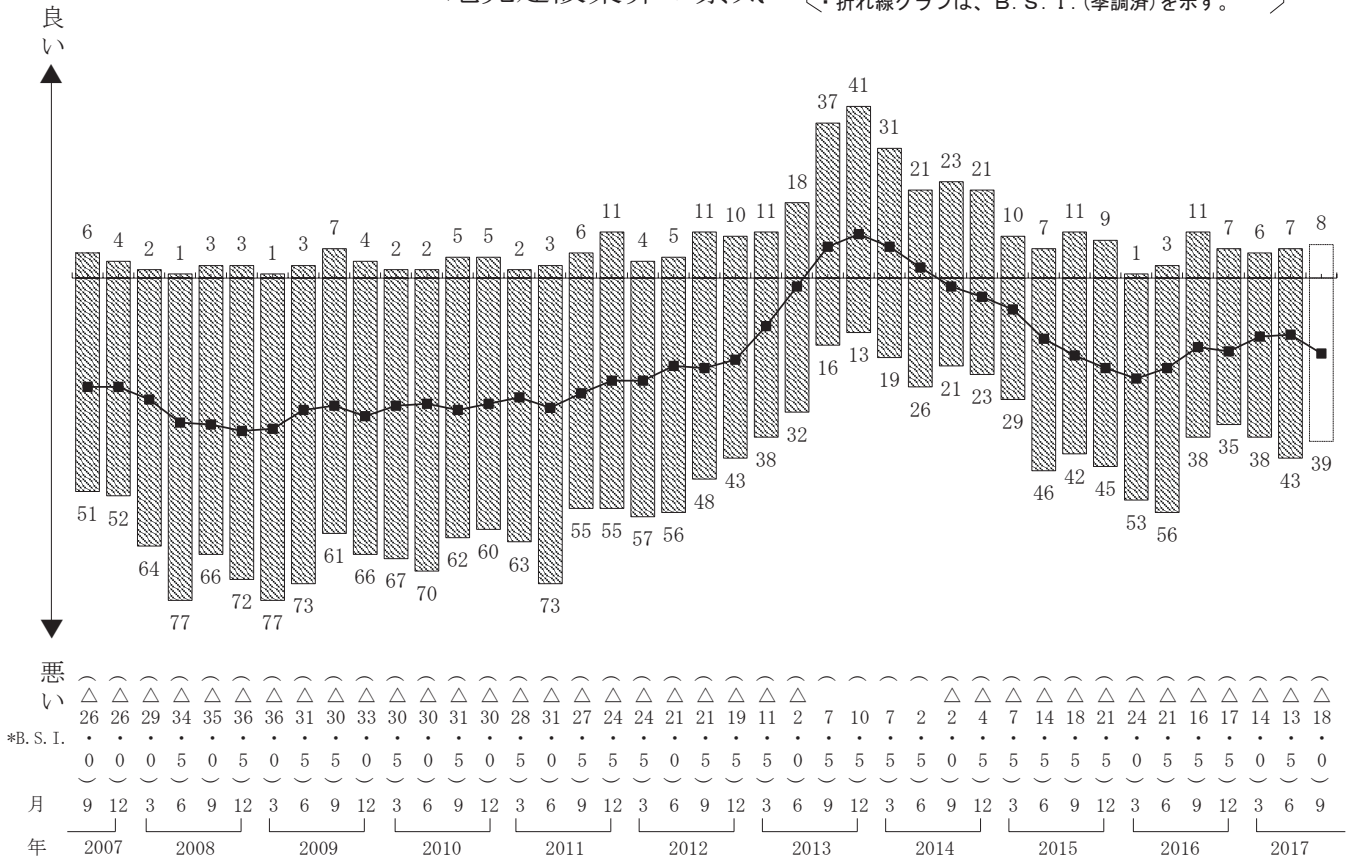
項 目	前期	今期		来期		
		B. S. I. 値	推移方向 (前期比)	B. S. I. 値	推移方向 (今期比)	B. S. I. 値
(1) 業 況 等	地元建設業界の景気	△ 14.0	↗	△ 13.5	↔	△ 18.0
(2) 受 注	受 注 総 額	△ 9.5	↔	△ 11.5	↔	△ 20.0
	官 公 庁 工 事	△ 10.0	↔	△ 14.0	↔	△ 23.0
	民 間 工 事	△ 10.5	↗	△ 9.5	↔	△ 14.5
(3) 資 金 繰 り	資 金 繰 り	0.5	↔	△ 2.0	↔	△ 7.0
(4) 金 融	銀 行 等 貸 出 傾 向	6.0	↔	4.5	↔	4.0
	短 期 借 入 金	△ 4.0	↗	△ 2.0	↗	0.5
	短 期 借 入 金 利	△ 4.5	↗	△ 1.0	↔	△ 1.5
(5) 資 材	資 材 の 調 達	2.0	↔	1.5	↔	1.0
	資 材 の 価 格	9.5	↗	14.0	↔	12.5
(6) 労 務	建 設 労 働 者 の 確 保	△ 19.5	↔	△ 24.5	↗	△ 24.0
	建 設 労 働 者 の 賃 金	10.0	↗	15.5	↔	12.5
(7) 収 益		△ 10.5	⇒	△ 10.5	↔	△ 17.5

(注) ・B. S. I. 値のプラスは、良い、増加、容易、上昇の傾向を示す。
・B. S. I. 値のマイナスは、悪い、減少、困難、下降の傾向を示す。

東日本建設業保証株式会社

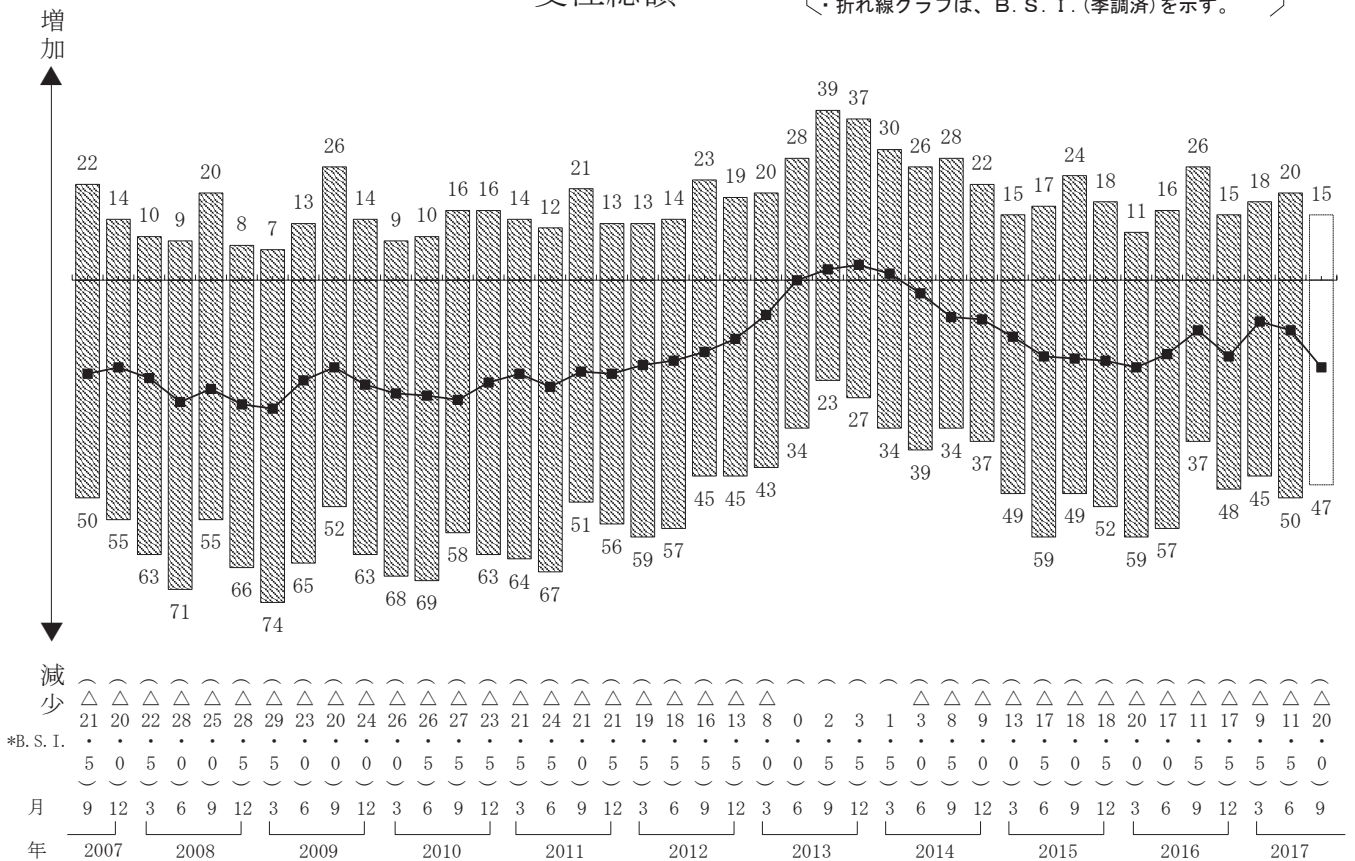
地元建設業界の景気

・棒グラフは、回答企業の構成比(%)を示す。
・折れ線グラフは、B.S.I.(季調済)を示す。



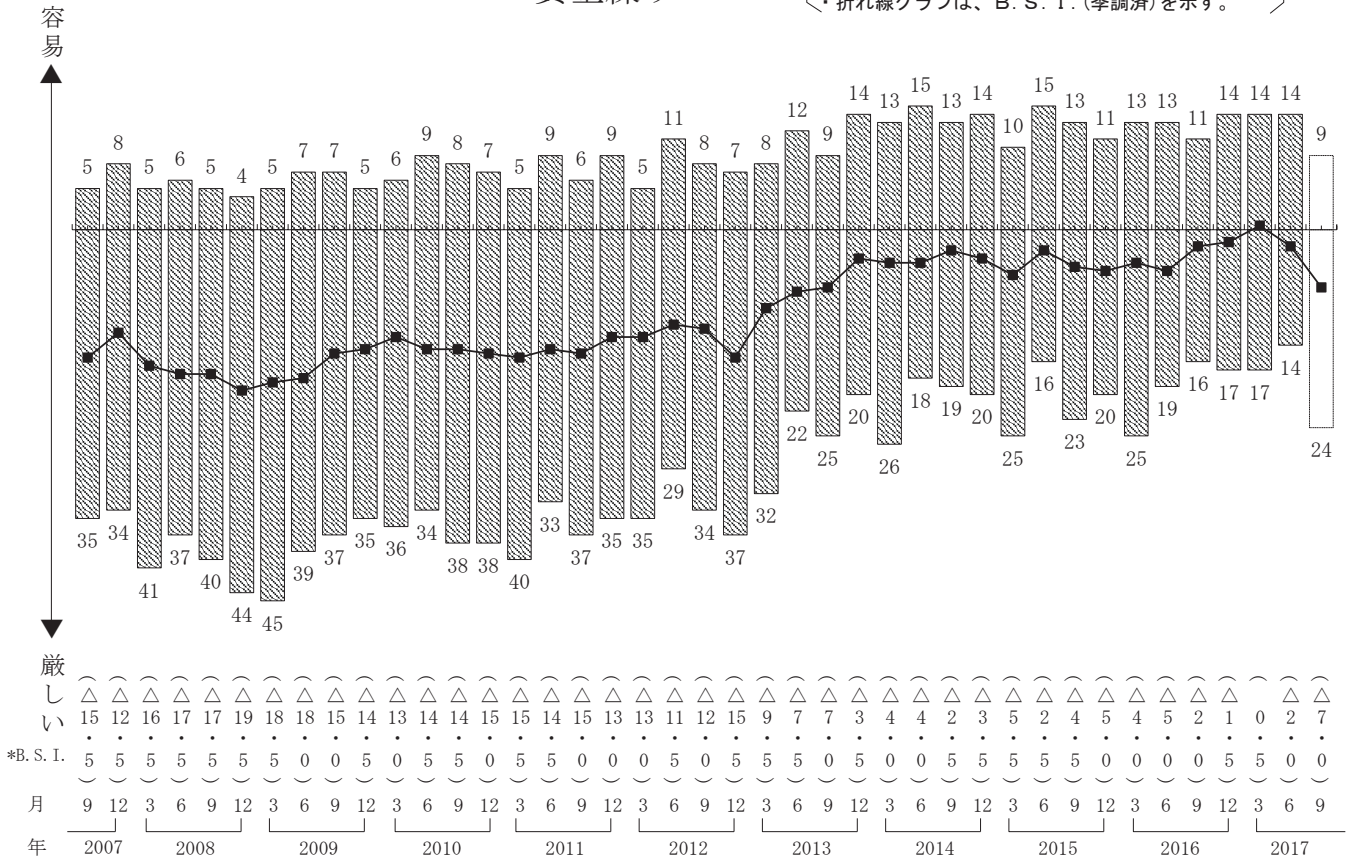
受注総額

・棒グラフは、回答企業の構成比(%)を示す。
・折れ線グラフは、B.S.I.(季調済)を示す。



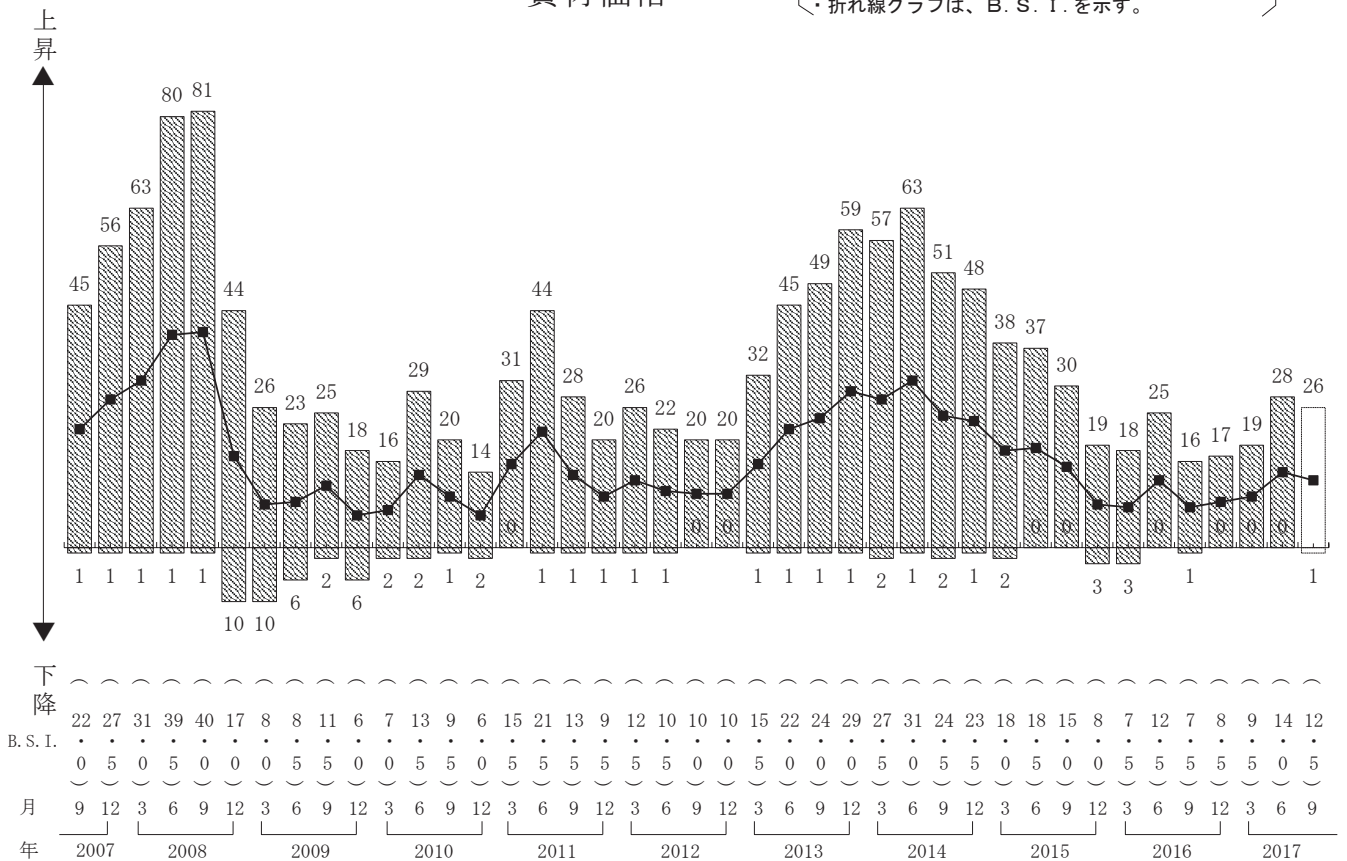
資金繰り

・棒グラフは、回答企業の構成比(%)を示す。
・折れ線グラフは、B.S.I.(季調済)を示す。



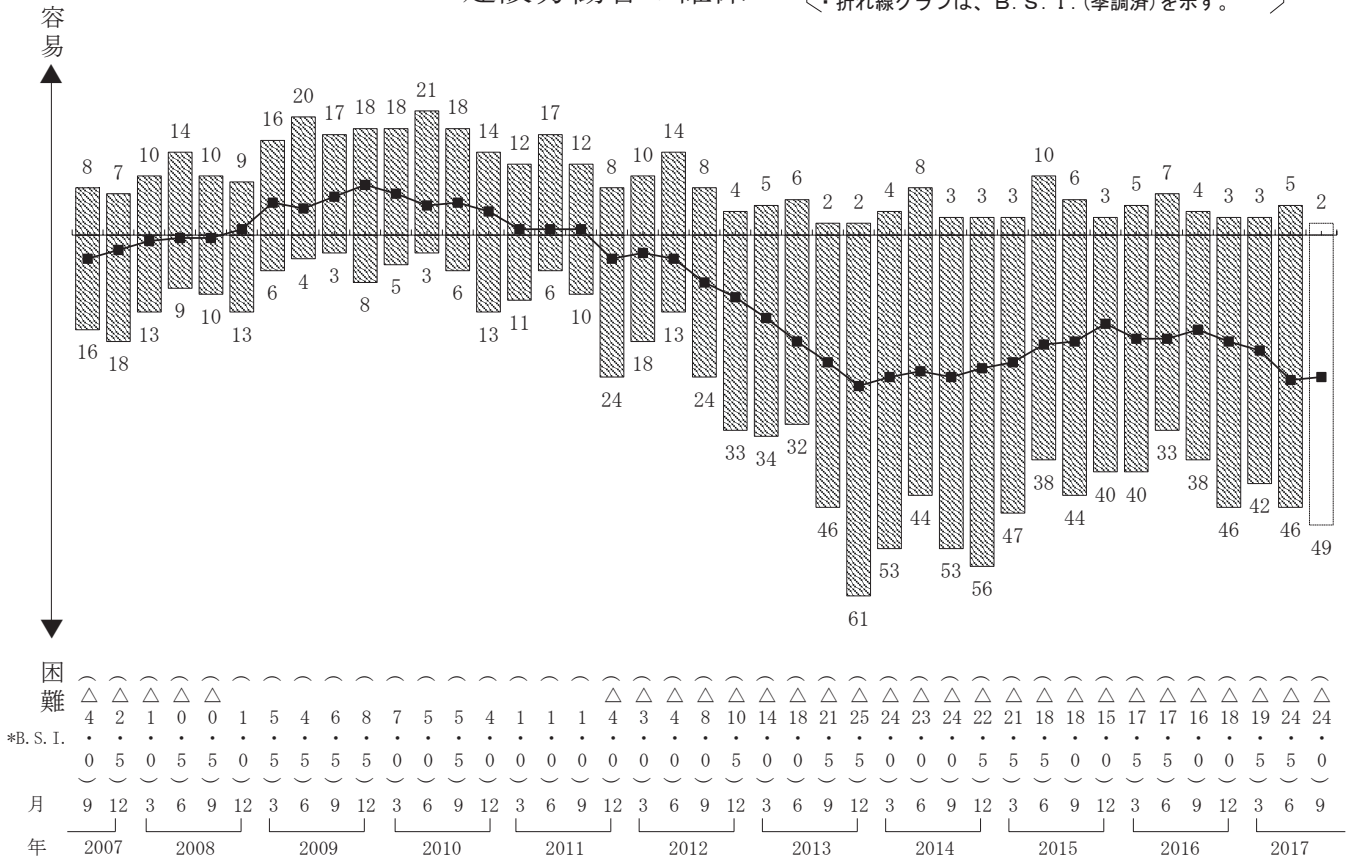
資材価格

・棒グラフは、回答企業の構成比(%)を示す。
・折れ線グラフは、B.S.I.(季調済)を示す。



建設労働者の確保

・棒グラフは、回答企業の構成比(%)を示す。
 ・折れ線グラフは、B. S. I. (季調済)を示す。



収益

・棒グラフは、回答企業の構成比(%)を示す。
 ・折れ線グラフは、B. S. I. (季調済)を示す。

