

## (5) 新潟・富山・石川、3県内建設業の受注動向

### 新潟県

#### 記事提供：(一社)新潟県建設業協会

平成29年度第1四半期(4~6月)における土木・建築の元請受注高総計は、1,424億円で前年同期比172億円の減(10.8%減)[公共67億円の減(9.1%減)・民間106億円の減(12.2%減)]となり、公共、民間ともに前年同期を下回る受注となった。

県内の地区別での受注状況は、上越地区が地区合計で87億円の減(39.1%減)[公共42.5%減・民間30.8%減]、中越地区が地区合計で104億円の減(25.3%減)[公共35.6%減・民間8.4%減]、下越地区が地区合計で4億円の減(1.0%減)[公共8.4%減・民間3.9%増]、佐渡地区が地区合計で11億円の増(45.6%増)[公共61.1%増・民間14.1%減]となり、県内合計は佐渡地区で上回ったものの、上越・中越・下越地区で下回ったため、184億円の減(16.9%減)[公共が160億円の減(26.6%減)・民間は24億円の減(4.9%減)で推移]と前年同期を下回る結果となっている。

一方、土木・建築別の元請受注状況では、土木の受注高総計は669億円で、前年同期比7億円の増(1.1%増)となった。うち、公共が511億円で25億円の増(5.1%増)・民間は158億円で18億円の減(10.2%減)となっている。

また、建築の受注高総計は755億円で、前年同期比179億円の減(19.2%減)となった。うち、公共が155億円で91億円の減(37.1%減)・民間は600億円で88億円の減(12.8%減)となっている。

この結果、今期の元請受注高総計では、公共土木は上回ったものの、民間土木・民間建築・公共建築で下回り、全体としては前年同期を下回る受注で推移した。

### 富山県

#### 記事提供：(一社)富山県建設業協会

平成29年度第1四半期(4~6月)における土木・建築の元請受注高総計は、191億円で前年同期と比べ33億円の減(15%減)となった。これを公共・民間別で見ると、公共が25億円の減(23%減)、民間が8億円の減(3%減)と公共・民間ともに減少している。

県内の地区別での受注状況を見ると、東部地区が公共6%減、民間3%増となり、地区合計では1億円の減(1%減)、西部地区では公共が37%減、民間は22%減となり、地区合計では32億円の減(31%減)と、東部地区における民間以外は減少している。

一方、県外受注も含め土木と建築それぞれの受注状況を見た場合、土木の元請受注高総計は110億円で昨年同期比14億円の増(15%増)となった。その内訳は、公共94億円で14億円の増(18%増)、民間は16億円でほぼ横ばいで推移しており、公共が前年同期を上回る結果となった。

これを県内地区別にみると東部地区が48億円で15%増(公共23%増、民間11%減)、西部地区が40億円で8%減(公共9%減、民間6%減)となった。

また、建築の元請受注高総計は111億円で、昨年同期比36億円の減(24%減)となった。その内訳は、公共14億円で33億円の減(70%減)、民間97億円、3億円の減(3%減)で、公共・民間ともに減少した。これを県内地区別にみると、東部地区が71億円で9%減(公共53%減、民間5%増)、西部地区が33億円で46%減(公共79%減、民間25%減)となった。

土木・建築の元請・下請も含めた総計では、公共が144億円で3億円の増(2%増)、民間が137億円で26億円の減(16%減)となった。

今四半期では、公共はわずかではあるが増加はしたものの、全体では前年同期を下回る結果となった。

※(一社)富山県建設業協会会員100社の受注調査による

### 石川県

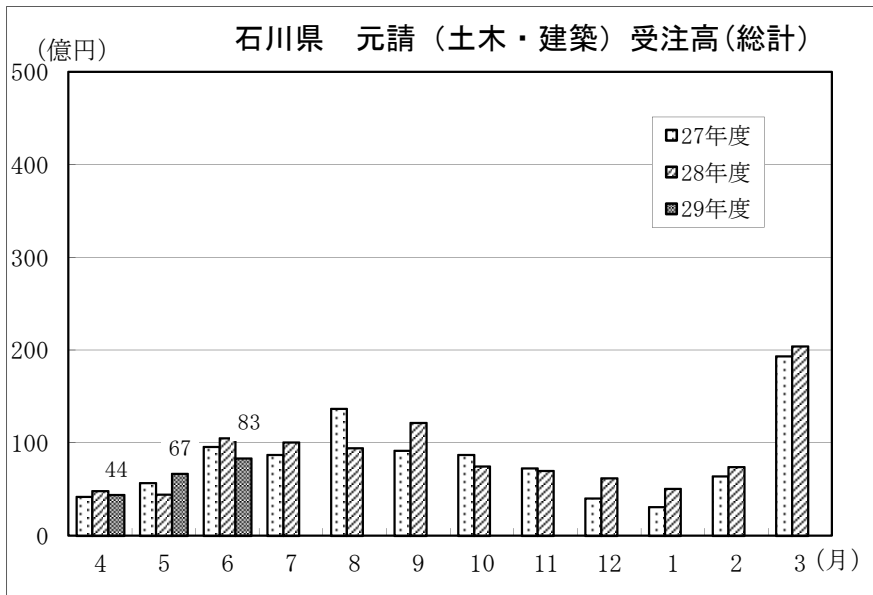
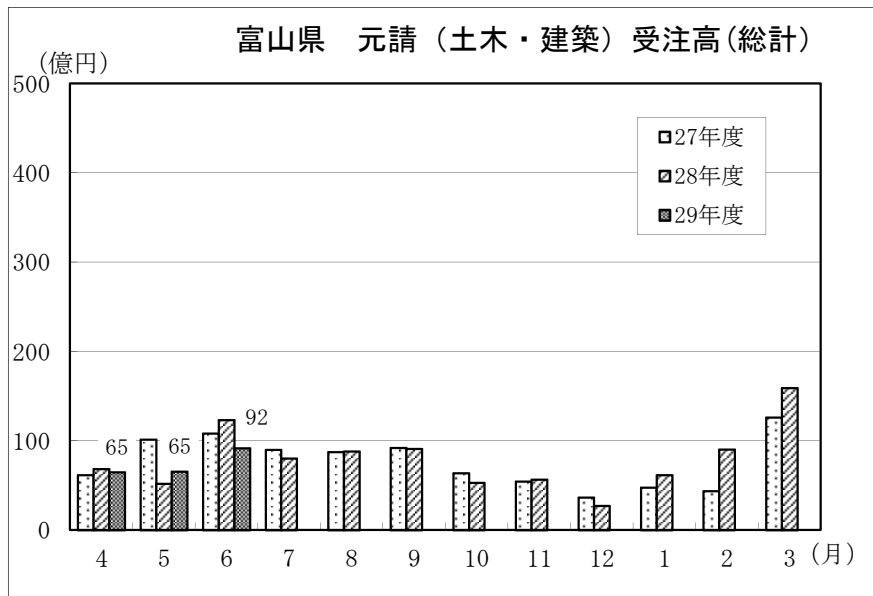
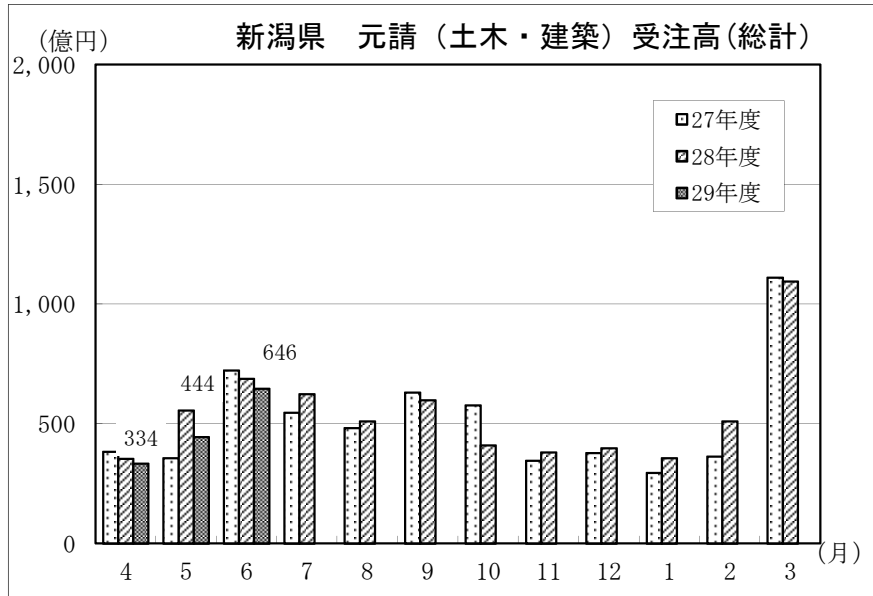
#### 記事提供：(一社)石川県建設業協会

平成29年度第一四半期(4月~6月)における土木・建築の元請受注高総計は、193.7億円で対前年度同期比3.4億円の減(1.7%減)となった。これを公共・民間別で見ると、公共が74.0億円で対前年度同期比66.5億円の減(47.3%減)で、民間が119.7億円で対前年度同期比63.0億円の増(111.2%増)となった。

これを土木・建築の工種別で見ると、土木の元請受注高総計は62.6億円で対前年度同期比42.4億円の減(59.6%減)、建築の元請受注高総計は131.1億円で対前年度同期比39.0億円の増(42.4%増)となっており、第1四半期では土木は大幅な減額で、建築は大幅な増額となった。

さらに、工種別を公共・民間別で見ると、土木では公共が47.4億円で対前年度同期比45.7億円の減(49.1%減)で、民間が15.3億円で対前年度同期比3.3億円の増(27.7%増)となり、建築では公共が26.6億円で対前年度同期比20.7億円の減(43.8%減)、民間が104.4億円で対前年度同期比59.7億円の増(133.5%増)となっており、公共土木及び公共建築が大幅な減額となっている。民間土木は前年度同期より増額となっているが、民間建築は大幅な増額となった。

この結果、今期は公共の土木・建築は受注が大幅に減少したが、民間土木は前年度同期を上回り、民間建築では高い伸びを示す結果となったが、元請全体では前年度同期比1.7%減で推移した。



新潟県

元請（土木・建築）合計受注高（1/2）

(単位：百万円, %)

	県内合計			上越			中越			下越			佐渡		
	公共	民間	計	公共	民間	計	公共	民間	計	公共	民間	計	公共	民間	計
28年7月	▲12	71	21	▲5	478	127	▲23	▲47	▲33	▲1	84	40	▲26	▲51	▲28
	20,717	27,156	47,873	3,967	9,044	13,011	7,186	3,226	10,412	8,451	14,796	23,247	1,113	90	1,203
28年8月	1	▲4	▲2	49	▲20	14	14	7	10	▲27	▲14	▲21	66	489	119
	19,276	15,519	34,795	4,118	2,306	6,424	7,063	6,335	13,398	6,890	6,271	13,161	1,205	607	1,812
28年9月	41	▲15	11	73	0	45	27	▲64	▲25	66	35	48	▲8	▲63	▲12
	24,457	16,357	40,814	3,749	1,373	5,122	8,910	3,274	12,184	9,678	11,633	21,311	2,120	77	2,197
28年10月	▲33	▲36	▲34	▲14	▲41	▲25	▲24	▲50	▲40	▲56	▲17	▲38	168	▲76	94
	10,665	10,679	21,344	1,882	915	2,797	3,477	3,862	7,339	3,772	5,844	9,616	1,534	58	1,592
28年11月	12	▲25	▲8	▲21	▲45	▲31	▲4	▲31	▲18	47	▲15	9	12	▲93	▲15
	10,717	8,354	19,071	1,467	753	2,220	3,611	2,710	6,321	5,178	4,881	10,059	461	10	471
28年12月	44	17	30	61	9	35	46	157	85	2	▲14	▲8	305	▲67	136
	15,010	14,199	29,209	3,168	2,097	5,265	5,590	5,326	10,916	4,169	6,636	10,805	2,083	140	2,223
29年1月	80	0	46	138	▲9	68	121	25	79	74	▲0	41	▲28	▲84	▲43
	14,421	6,039	20,460	1,927	673	2,600	4,565	2,035	6,600	7,203	3,272	10,475	726	59	785
29年2月	95	25	59	196	61	145	44	▲43	▲4	111	88	99	137	▲54	99
	18,950	13,151	32,101	3,167	1,049	4,216	5,585	2,749	8,334	9,100	9,300	18,400	1,098	53	1,151
29年3月	18	▲0	11	▲7	▲55	▲17	12	13	12	25	1	15	159	▲66	114
	45,045	22,042	67,087	7,449	1,011	8,460	14,819	10,427	25,246	19,816	10,508	30,324	2,961	96	3,057
28年度合計	17	9	13	29	36	32	12	▲11	2	12	19	15	44	▲45	24
	239,369	182,370	421,739	46,553	25,734	72,287	86,240	55,548	141,788	91,362	99,401	190,763	15,214	1,687	16,901
29年4月	▲6	▲17	▲13	117	▲63	▲11	▲51	▲32	▲42	30	0	6	555	▲27	214
	8,372	13,584	21,956	1,885	805	2,690	2,768	2,986	5,754	2,966	9,674	12,640	753	119	872
29年5月	▲29	▲19	▲24	▲57	▲14	▲47	▲9	▲37	▲24	▲11	▲4	▲6	60	53	57
	12,192	13,881	26,073	3,085	1,919	5,004	5,573	4,588	10,161	3,250	7,174	10,424	284	200	484
29年6月	▲31	23	▲14	▲47	▲16	▲40	▲41	68	▲17	▲16	15	▲2	26	▲47	18
	23,559	19,030	42,589	4,034	1,782	5,816	8,030	6,716	14,746	9,450	10,424	19,874	2,045	108	2,153
H29.4~6月	44,123	46,495	90,618	9,004	4,506	13,510	16,371	14,290	30,661	15,666	27,272	42,938	3,082	427	3,509
H28.4~6月	60,111	48,874	108,985	15,659	6,513	22,172	25,343	15,604	41,038	17,105	26,260	43,365	1,913	497	2,410
29年度累計	▲27	▲5	▲17	▲42	▲31	▲39	▲36	▲8	▲25	▲8	4	▲1	61	▲14	46
	44,123	46,495	90,618	9,004	4,506	13,510	16,371	14,290	30,661	15,666	27,272	42,938	3,082	427	3,509

(注) 上段は前年同期比

(新潟県建設業協会の受注調査による)

新潟県

元請（土木・建築）合計受注高（2/2）

(単位：百万円, %)

	県内合計			県外			総計		
	公共	民間	計	公共	民間	計	公共	民間	計
28年7月	▲12	71	21	▲54	33	▲4	▲21	58	14
	20,717	27,156	47,873	2,952	11,526	14,478	23,669	38,682	62,351
28年8月	1	▲4	▲2	111	▲7	27	18	▲5	6
	19,276	15,519	34,795	7,747	8,479	16,226	27,023	23,998	51,021
28年9月	41	▲15	11	19	▲43	▲28	35	▲30	▲5
	24,457	16,357	40,814	7,600	11,336	18,936	32,057	27,693	59,750
28年10月	▲33	▲36	▲34	3	▲30	▲22	▲23	▲32	▲29
	10,665	10,679	21,344	6,003	13,645	19,648	16,668	24,324	40,992
28年11月	12	▲25	▲8	82	31	38	24	4	10
	10,717	8,354	19,071	3,404	15,586	18,990	14,121	23,940	38,061
28年12月	44	17	30	▲35	▲29	▲30	28	▲6	6
	15,010	14,199	29,209	1,706	8,847	10,553	16,716	23,046	39,762
29年1月	80	0	46	▲55	29	▲2	24	18	21
	14,421	6,039	20,460	2,497	12,641	15,138	16,918	18,680	35,598
29年2月	95	25	59	68	▲6	18	86	9	41
	18,950	13,151	32,101	8,697	10,160	18,857	27,647	23,311	50,958
29年3月	18	▲0	11	▲11	▲23	▲16	6	▲12	▲1
	45,045	22,042	67,087	24,903	17,394	42,297	69,948	39,436	109,384
28年度合計	17	9	13	3	▲13	▲8	13	▲2	5
	239,369	182,370	421,739	78,637	147,093	225,730	318,006	329,463	647,469
29年4月	▲6	▲17	▲13	90	▲9	13	13	▲14	▲6
	8,372	13,584	21,956	4,145	7,254	11,399	12,517	20,838	33,355
29年5月	▲29	▲19	▲24	73	▲38	▲14	▲7	▲28	▲20
	12,192	13,881	26,073	7,990	10,346	18,336	20,182	24,227	44,409
29年6月	▲31	23	▲14	63	▲10	14	▲16	8	▲6
	23,559	19,030	42,589	10,329	11,681	22,010	33,888	30,711	64,599
H29.4~6月	44,123	46,495	90,618	22,464	29,281	51,745	66,587	75,776	142,363
H28.4~6月	60,111	48,874	108,985	13,128	37,479	50,607	73,239	86,353	159,592
29年度累計	▲27	▲5	▲17	71	▲22	2	▲9	▲12	▲11
	44,123	46,495	90,618	22,464	29,281	51,745	66,587	75,776	142,363

(注) 上段は前年同期比

(新潟県建設業協会の受注調査による)

新潟県

土木・建築・元請・下請合計受注高（1/2）

(単位：百万円，%)

	県内合計			上越			中越			下越			佐渡		
	公共	民間	計	公共	民間	計	公共	民間	計	公共	民間	計	公共	民間	計
28年7月	▲21	64	12	▲38	383	42	▲23	▲41	▲30	▲3	82	38	▲24	▲30	▲25
	23,769	30,449	54,218	5,285	9,618	14,903	8,034	4,278	12,312	9,224	16,407	25,631	1,226	146	1,372
28年8月	▲1	2	0	▲19	11	15	▲22	▲12	▲18	▲22	▲12	▲18	57	303	95
	22,413	19,770	42,183	4,654	3,926	8,580	8,183	7,679	15,862	8,256	7,529	15,785	1,320	636	1,956
28年9月	34	▲13	10	47	▲3	27	23	▲57	▲22	56	35	44	▲11	▲58	▲15
	28,422	19,648	48,070	4,372	2,011	6,383	10,131	4,556	14,687	11,675	12,973	24,648	2,244	108	2,352
28年10月	▲25	▲31	▲28	▲8	▲24	▲15	▲17	▲45	▲34	▲47	▲21	▲35	141	42	108
	13,928	14,185	28,113	2,450	1,719	4,169	4,703	5,021	9,724	5,010	6,927	11,937	1,765	518	2,283
28年11月	10	▲22	▲7	▲21	▲28	▲24	2	▲30	▲16	38	▲11	9	▲15	▲91	▲32
	12,883	11,119	24,002	1,816	1,493	3,309	4,445	3,801	8,246	6,094	5,809	11,903	528	16	544
28年12月	35	36	36	57	45	51	43	164	94	▲7	7	▲7	256	▲65	118
	16,493	19,668	36,161	3,448	3,379	6,827	6,117	8,199	14,316	4,802	7,935	12,737	2,126	155	2,281
29年1月	77	▲10	34	134	▲7	54	99	19	61	77	▲19	27	▲21	▲68	▲34
	15,968	7,966	23,934	2,081	1,091	3,172	5,010	2,744	7,754	8,045	3,998	12,043	832	133	965
29年2月	85	22	51	185	35	115	34	▲36	▲5	102	77	88	112	▲60	74
	20,540	15,194	35,734	3,591	1,489	5,080	5,847	3,500	9,347	9,964	10,145	20,109	1,138	60	1,198
29年3月	16	9	13	▲6	▲42	▲16	10	24	16	24	11	19	124	▲67	88
	47,340	27,107	74,447	7,743	1,912	9,655	15,648	12,821	28,469	20,896	12,270	33,166	3,053	104	3,157
28年度合計	13	10	12	15	37	23	10	▲6	2	12	17	15	36	▲32	21
	269,894	223,535	493,429	53,113	36,092	89,205	96,487	71,705	168,192	103,764	113,294	217,058	16,530	2,444	18,974
29年4月	▲4	▲15	▲11	105	▲55	▲7	▲45	▲27	▲37	23	2	7	368	8	191
	11,367	16,161	27,528	2,431	1,245	3,676	3,837	4,138	7,975	4,237	10,585	14,822	862	193	1,055
29年5月	▲21	▲21	▲21	▲52	▲44	▲49	▲1	▲25	▲14	▲0	▲7	▲5	44	32	39
	15,187	16,924	32,111	3,755	2,339	6,094	6,685	6,205	12,890	4,367	8,165	12,532	380	215	595
29年6月	▲28	28	▲10	▲46	19	▲31	▲37	66	▲10	▲13	13	▲1	17	▲26	12
	26,488	23,176	49,664	4,681	2,980	7,661	9,254	8,622	17,876	10,385	11,407	21,792	2,168	167	2,335
H29. 4～6月	53,042	56,261	109,303	10,867	6,564	17,431	19,776	18,965	38,741	18,989	30,157	49,146	3,410	575	3,985
H28. 4～6月	68,138	58,429	126,567	17,673	9,454	27,127	28,369	19,106	47,475	19,798	29,301	49,099	2,298	568	2,866
29年度累計	▲22	▲4	▲14	▲39	▲31	▲36	▲30	▲1	▲18	▲4	3	0	48	1	39
	53,042	56,261	109,303	10,867	6,564	17,431	19,776	18,965	38,741	18,989	30,157	49,146	3,410	575	3,985

(注) 上段は前年同期比

(新潟県建設業協会の受注調査による)

新潟県

土木・建築・元請・下請合計受注高（2/2）

(単位：百万円，%)

	県内合計			県外			総計		
	公共	民間	計	公共	民間	計	公共	民間	計
28年7月	▲21	64	12	▲57	39	▲7	▲29	56	6
	23,769	30,449	54,218	3,987	13,615	17,602	27,756	44,064	71,820
28年8月	▲1	2	0	▲110	11	25	17	▲3	6
	22,413	19,770	42,183	9,079	9,303	18,382	31,492	29,073	60,565
28年9月	34	▲13	10	45	▲37	▲16	37	▲24	▲0
	28,422	19,648	48,070	10,244	13,079	23,323	38,666	32,727	71,393
28年10月	▲25	▲31	▲28	▲4	▲30	▲23	▲19	▲30	▲26
	13,928	14,185	28,113	7,252	14,396	21,648	21,180	28,581	49,761
28年11月	10	▲22	▲7	70	33	39	21	4	10
	12,883	11,119	24,002	4,564	16,846	21,410	17,447	27,965	45,412
28年12月	35	36	36	▲24	▲26	▲26	22	6	12
	16,493	19,668	36,161	2,696	9,965	12,661	19,189	29,633	48,822
29年1月	77	▲10	34	▲46	26	▲1	26	10	17
	15,968	7,966	23,934	3,528	13,215	16,743	19,496	21,181	40,677
29年2月	85	22	51	50	▲7	13	72	7	34
	20,540	15,194	35,734	9,866	11,092	20,958	30,406	26,286	56,692
29年3月	16	9	13	▲12	▲23	▲17	4	▲7	▲0
	47,340	27,107	74,447	26,700	18,582	45,282	74,040	45,689	119,729
28年度合計	13	10	12	3	▲11	▲6	10	▲0	5
	269,894	223,535	493,429	95,839	164,820	260,659	365,733	388,355	754,088
29年4月	▲4	▲15	▲11	59	▲3	10	10	▲10	▲4
	11,367	16,161	27,528	5,530	12,171	17,701	16,897	28,332	45,229
29年5月	▲21	▲21	▲21	38	▲36	▲15	▲5	▲28	▲19
	15,187	16,924	32,111	9,697	11,755	21,452	24,884	28,679	53,563
29年6月	▲28	28	▲10	60	▲4	18	▲14	15	▲2
	26,488	23,176	49,664	11,874	13,376	25,250	38,362	36,552	74,914
H29. 4～6月	53,042	56,261	109,303	27,101	37,302	64,403	80,143	93,563	173,706
H28. 4～6月	68,138	58,429	126,567	17,923	44,727	62,650	86,061	103,156	189,217
29年度累計	▲22	▲4	▲14	51	▲17	3	▲7	▲9	▲8
	53,042	56,261	109,303	27,101	37,302	64,403	80,143	93,563	173,706

(注) 上段は前年同期比

(新潟県建設業協会の受注調査による)

新潟県

土木・元請受注高 (1/2)

(単位：百万円，%)

	県内合計			上 越 計			中 越 計			下 越 計			佐 渡 計		
	公共	民間	計	公共	民間	計	公共	民間	計	公共	民間	計	公共	民間	計
28年7月	▲5	29	▲0	2	174	22	3	61	8	▲12	▲27	▲15	▲17	▲24	▲17
	16,558	3,460	20,018	3,535	1,268	4,803	6,016	1,035	7,051	5,936	1,131	7,067	1,071	26	1,097
28年8月	27	▲10	20	50	40	49	29	▲39	12	8	36	12	64	▲74	55
	16,541	2,464	19,005	3,777	339	4,116	6,006	986	6,992	5,589	1,127	6,716	1,169	12	1,181
28年9月	24	▲15	16	35	6	32	13	▲27	6	47	▲2	35	▲16	▲97	▲21
	18,335	2,892	21,227	2,747	254	3,001	7,006	1,057	8,063	7,082	1,577	8,659	1,500	4	1,504
28年10月	▲30	▲3	▲25	▲26	26	▲20	▲35	▲21	▲32	▲49	12	▲40	230	29	223
	8,518	2,466	10,984	1,592	325	1,917	2,624	993	3,617	2,774	1,126	3,900	1,528	22	1,550
28年11月	9	▲30	▲2	15	▲48	▲8	▲9	▲48	▲19	27	2	20	20	▲1,011	▲10
	8,534	2,298	10,832	1,381	364	1,745	3,116	656	3,772	3,677	1,360	5,037	360	▲82	278
28年12月	52	74	56	200	14	153	41	74	47	▲1	99	17	301	200	298
	12,812	3,161	15,973	3,140	398	3,538	4,986	1,186	6,172	3,539	1,553	5,092	1,147	24	1,171
29年1月	74	▲9	55	139	198	147	127	▲5	94	59	▲20	41	▲44	▲96	▲55
	12,961	1,953	14,914	1,863	382	2,245	4,339	604	4,943	6,329	959	7,288	430	8	438
29年2月	118	▲34	76	191	▲31	143	43	▲56	10	171	7	134	198	183	197
	17,161	1,954	19,115	3,015	200	3,215	5,045	782	5,827	8,202	938	9,140	899	34	933
29年3月	13	26	15	▲4	▲22	▲5	21	26	23	13	37	15	57	283	59
	39,748	8,916	48,664	7,044	407	7,451	13,717	5,980	19,697	17,218	2,483	19,701	1,769	46	1,815
28年度合計	16	13	16	16	28	17	14	11	13	16	16	16	32	▲72	24
	186,832	40,178	227,010	35,160	5,103	40,263	67,984	18,430	86,414	72,492	16,442	88,934	11,196	203	11,399
29年4月	▲6	▲2	▲5	210	▲50	91	▲49	41	▲35	22	▲10	10	▲43	▲37	▲41
	6,590	2,435	9,025	1,866	251	2,117	2,155	1,139	3,294	2,511	1,011	3,522	58	34	92
29年5月	▲8	▲20	▲12	17	116	28	▲19	▲67	▲39	▲11	23	3	▲55	2,800	10
	7,883	3,588	11,471	2,774	688	3,462	3,063	862	3,925	1,970	1,922	3,892	76	116	192
29年6月	▲27	▲2	▲23	▲27	▲8	▲25	▲27	10	▲20	▲30	▲14	▲27	▲9	▲24	▲10
	14,620	3,542	18,162	2,986	314	3,300	5,143	1,904	7,047	5,534	1,285	6,819	957	39	996
H29. 4～6月	29,093	9,565	38,658	7,626	1,253	8,879	10,361	3,905	14,266	10,015	4,218	14,233	1,091	189	1,280
H28. 4～6月	35,664	10,614	46,278	7,066	1,166	8,232	15,129	5,151	20,280	12,146	4,188	16,334	1,323	109	1,432
29年度累計	▲18	▲10	▲16	8	7	8	▲32	▲24	▲30	▲18	1	▲13	▲18	73	▲11
	29,093	9,565	38,658	7,626	1,253	8,879	10,361	3,905	14,266	10,015	4,218	14,233	1,091	189	1,280

(注) 上段は前年同期比

(新潟県建設業協会の受注調査による)

新潟県

土木・元請受注高 (2/2)

(単位：百万円，%)

	県内合計			県 外 計			総 計		
	公共	民間	計	公共	民間	計	公共	民間	計
28年7月	▲5	29	▲0	▲65	2	▲45	▲20	16	▲13
	16,558	3,460	20,018	2,075	2,481	4,556	18,633	5,941	24,574
28年8月	27	▲10	20	195	▲19	101	54	▲14	38
	16,541	2,464	19,005	7,501	1,614	9,115	24,042	4,078	28,120
28年9月	24	▲15	16	0	46	16	17	15	16
	18,335	2,892	21,227	6,166	4,999	11,165	24,501	7,891	32,392
28年10月	▲30	▲3	▲25	8	▲20	1	▲18	▲10	▲17
	8,518	2,466	10,984	5,544	1,253	6,797	14,062	3,719	17,781
28年11月	9	▲30	▲2	79	28	52	23	▲8	12
	8,534	2,298	10,832	3,403	2,636	6,039	11,937	4,934	16,871
28年12月	52	74	56	83	13	29	55	36	49
	12,812	3,161	15,973	1,706	3,336	5,042	14,518	6,497	21,015
29年1月	74	▲9	55	▲53	▲17	▲42	21	▲14	12
	12,961	1,953	14,914	2,497	2,037	4,534	15,458	3,990	19,448
29年2月	118	▲34	76	76	22	58	102	▲9	69
	17,161	1,954	19,115	8,634	2,848	11,482	25,795	4,802	30,597
29年3月	13	26	15	62	27	53	28	26	27
	39,748	8,916	48,664	23,757	6,162	29,919	63,505	15,078	78,583
28年度合計	16	13	16	28	16	24	19	14	18
	186,832	40,178	227,010	74,198	34,352	108,550	261,030	74,530	335,560
29年4月	▲6	▲2	▲5	90	▲26	49	17	▲10	9
	6,590	2,435	9,025	4,145	894	5,039	10,735	3,329	14,064
29年5月	▲8	▲20	▲12	73	▲45	22	21	▲31	1
	7,883	3,588	11,471	7,990	1,927	9,917	15,873	5,515	21,388
29年6月	▲27	▲2	▲23	61	50	58	▲7	18	▲2
	14,620	3,542	18,162	9,847	3,420	13,267	24,467	6,962	31,429
H29. 4～6月	29,093	9,565	38,658	21,982	6,241	28,223	51,075	15,806	66,881
H28. 4～6月	35,664	10,614	46,278	12,915	6,986	19,901	48,579	17,600	66,179
29年度累計	▲18	▲10	▲16	70	▲11	42	5	▲10	1
	29,093	9,565	38,658	21,982	6,241	28,223	51,075	15,806	66,881

(注) 上段は前年同期比

(新潟県建設業協会の受注調査による)

新潟県

建築・元請受注高（1/2）

（単位：百万円，％）

	県内合計			上越			中越			下越			佐渡		
	公共	民間	計	公共	民間	計	公共	民間	計	公共	民間	計	公共	民間	計
28年7月	▲33	80	44	▲39	605	354	▲67	▲60	▲62	41	111	96	▲79	▲57	▲70
	4,159	23,696	27,855	432	7,776	8,208	1,170	2,191	3,361	2,515	13,665	16,180	42	64	106
28年8月	▲55	▲3	▲19	40	▲25	▲20	▲33	24	9	▲70	▲20	▲40	227	963	842
	2,735	13,055	15,790	341	1,967	2,308	1,057	5,349	6,406	1,301	5,144	6,445	36	595	631
28年9月	146	▲15	7	626	▲1	67	123	▲71	▲52	161	44	58	23	▲18	17
	6,122	13,465	19,587	1,002	1,119	2,121	1,904	2,217	4,121	2,596	10,056	12,652	620	73	693
28年10月	▲43	▲41	▲42	400	▲54	▲35	61	▲56	▲47	▲68	▲22	▲37	▲95	▲84	▲88
	2,147	8,213	10,360	290	590	880	853	2,869	3,722	998	4,718	5,716	6	36	42
28年11月	25	▲23	▲15	▲87	▲43	▲64	50	▲23	▲15	132	▲20	▲1	▲9	▲32	▲22
	2,183	6,056	8,239	86	389	475	495	2,054	2,549	1,501	3,521	5,022	101	92	193
28年12月	11	7	8	▲97	8	▲31	105	197	181	17	▲26	▲23	311	▲72	62
	2,198	11,038	13,236	28	1,699	1,727	604	4,140	4,744	630	5,083	5,713	936	116	1,052
29年1月	152	6	25	121	▲53	▲45	49	44	45	433	11	42	26	▲72	▲16
	1,460	4,086	5,546	64	291	355	226	1,431	1,657	874	2,313	3,187	296	51	347
29年2月	▲2	49	39	361	135	153	53	▲34	▲25	▲30	105	73	24	▲81	▲17
	1,789	11,197	12,986	152	849	1,001	540	1,967	2,507	898	8,362	9,260	199	19	218
29年3月	65	▲13	1	▲38	▲65	▲57	▲44	▲1	▲14	347	▲7	16	8,414	▲82	331
	5,297	13,126	18,423	405	604	1,009	1,102	4,447	5,549	2,598	8,025	10,623	1,192	50	1,242
28年度合計	18	7	10	97	39	55	5	▲19	▲12	▲2	19	15	97	▲37	25
	52,537	142,192	194,729	11,393	20,631	32,024	18,256	37,118	55,374	18,870	82,959	101,829	4,018	1,484	5,502
29年4月	▲5	▲20	▲18	▲93	▲66	▲70	▲55	▲48	▲50	108	2	4	5,246	▲22	539
	1,782	11,149	12,931	19	554	573	613	1,847	2,460	455	8,663	9,118	695	85	780
29年5月	▲50	▲18	▲31	▲94	▲36	▲77	8	▲19	▲10	▲10	▲12	▲11	2,500	▲34	116
	4,309	10,293	14,602	311	1,231	1,542	2,510	3,726	6,236	1,280	5,252	6,532	208	84	292
29年6月	▲36	31	▲5	▲70	▲18	▲52	▲56	112	▲13	18	20	20	91	▲55	60
	8,939	15,488	24,427	1,048	1,468	2,516	2,887	4,812	7,699	3,916	9,139	13,055	1,088	69	1,157
H29.4～6月	15,030	36,930	51,960	1,378	3,253	4,631	6,010	10,385	16,395	5,651	23,054	28,705	1,991	238	2,229
H28.4～6月	24,447	38,260	62,707	8,593	5,347	13,940	10,305	10,453	20,758	4,959	22,072	27,031	590	388	978
29年度累計	▲39	▲3	▲17	▲84	▲39	▲67	▲42	▲1	▲21	14	4	6	237	▲39	128
	15,030	36,930	51,960	1,378	3,253	4,631	6,010	10,385	16,395	5,651	23,054	28,705	1,991	238	2,229

（注） 上段は前年同期比

（新潟県建設業協会の受注調査による）

新潟県

建築・元請受注高（2/2）

（単位：百万円，％）

	県内合計			県外			総計		
	公共	民間	計	公共	民間	計	公共	民間	計
28年7月	▲33	80	44	45	45	45	▲26	69	44
	4,159	23,696	27,855	877	9,045	9,922	5,036	32,741	37,777
28年8月	▲55	▲3	▲19	▲78	▲3	▲13	▲59	▲3	▲18
	2,735	13,055	15,790	246	6,865	7,111	2,981	19,920	22,901
28年9月	146	▲15	7	481	▲62	▲54	176	▲39	▲22
	6,122	13,465	19,587	1,434	6,337	7,771	7,556	19,802	27,358
28年10月	▲43	▲41	▲42	▲29	▲31	▲31	▲41	▲35	▲36
	2,147	8,213	10,360	459	12,392	12,851	2,606	20,605	23,211
28年11月	25	▲23	▲15	▲103	32	32	28	7	9
	2,183	6,056	8,239	1	12,950	12,951	2,184	19,006	21,190
28年12月	11	7	8	▲100	▲42	▲51	▲40	▲17	▲20
	2,198	11,038	13,236	0	5,511	5,511	2,198	16,549	18,747
29年1月	152	6	25	▲100	45	39	70	31	34
	1,460	4,086	5,546	0	10,604	10,604	1,460	14,690	16,150
29年2月	▲2	49	39	▲77	▲14	▲16	▲12	16	12
	1,789	11,197	12,986	63	7,312	7,375	1,852	18,509	20,361
29年3月	65	▲13	1	▲91	▲37	▲60	▲61	▲26	▲37
	5,297	13,126	18,423	1,146	11,232	12,378	6,443	24,358	30,801
28年度合計	18	7	10	▲76	▲19	▲26	▲9	▲6	▲7
	52,537	142,192	194,729	4,439	112,741	117,180	56,976	254,933	311,909
29年4月	▲5	▲20	▲18	—	▲6	▲6	▲5	▲15	▲14
	1,782	11,149	12,931	0	6,360	6,360	1,782	17,509	19,291
29年5月	▲50	▲18	▲31	—	▲36	▲36	▲50	▲27	▲33
	4,309	10,293	14,602	0	8,419	8,419	4,309	18,712	23,021
29年6月	▲36	31	▲5	126	▲22	▲19	▲34	6	▲9
	8,939	15,488	24,427	482	8,261	8,743	9,421	23,749	33,170
H29.4～6月	15,030	36,930	51,960	482	23,040	23,522	15,512	59,970	75,482
H28.4～6月	24,447	38,260	62,707	213	30,493	30,706	24,660	68,753	93,413
29年度累計	▲39	▲3	▲17	126	▲24	▲23	▲37	▲13	▲19
	15,030	36,930	51,960	482	23,040	23,522	15,512	59,970	75,482

（注） 上段は前年同期比

（新潟県建設業協会の受注調査による）

富山県

元請（土木・建築）合計受注高

(単位：百万円、%)

	総計			東 部			西 部			県内合計			県 外		
	公共	民間	計	公共	民間	計	公共	民間	計	公共	民間	計	公共	民間	計
28年7月	▲25 4,483	17 3,505	▲11 7,988	▲13 2,664	19 1,817	▲3 4,481	▲39 1,756	43 1,379	▲19 3,135	▲26 4,420	29 3,196	▲10 7,616	6,200 63	▲39 309	▲26 372
28年8月	7 5,313	▲7 3,487	1 8,800	24 3,065	19 2,253	22 5,318	▲5 2,242	▲17 1,154	▲10 3,396	10 5,307	4 3,407	7 8,714	▲96 6	▲83 80	▲86 86
28年9月	10 6,651	▲22 2,441	▲1 9,092	42 3,593	▲12 1,157	23 4,750	▲10 2,994	▲32 1,149	▲17 4,143	12 6,587	▲23 2,306	0 8,893	▲66 64	9 135	▲36 199
28年10月	▲32 2,673	8 2,612	▲17 5,285	▲13 1,696	▲8 1,556	▲11 3,252	▲44 977	11 754	▲28 1,731	▲3 2,673	▲3 2,310	▲18 4,983	▲100 0	763 302	3 302
28年11月	10 3,149	▲3 2,499	4 5,648	169 2,323	39 1,667	94 3,990	▲61 771	▲35 771	▲51 1,542	10 3,094	3 2,438	6 5,532	53 55	▲69 61	▲50 116
28年12月	9 1,266	▲41 1,450	▲25 2,716	▲20 634	105 1,138	31 1,772	14 412	▲84 283	▲68 695	▲9 1,046	▲40 1,421	▲30 2,467	2,650 220	▲71 29	128 249
29年1月	143 3,657	▲23 2,490	29 6,147	127 2,458	▲38 1,764	7 4,222	209 1,123	225 714	215 1,837	148 3,581	▲19 2,478	34 6,059	25 76	▲93 12	▲61 88
29年2月	135 5,188	79 3,804	107 8,992	▲4 1,591	194 1,552	44 3,143	508 3,267	39 1,943	170 5,210	122 4,858	82 3,495	103 8,353	1,841 330	53 309	192 639
29年3月	37 12,424	▲1 3,474	26 15,898	38 7,479	▲33 1,645	16 9,124	41 4,735	73 1,753	49 6,488	39 12,214	▲2 3,398	27 15,612	▲26 210	77 76	▲13 286
28年度合計	13 57,480	▲6 37,373	4 94,853	17 30,679	4 21,418	11 52,097	9 24,321	▲14 14,312	▲1 38,633	14 55,000	▲4 35,730	6 90,730	▲6 2,480	▲38 1,643	▲22 4,123
29年4月	98 3,701	▲44 2,761	▲5 6,462	9 815	▲60 1,081	▲45 1,896	▲3 919	▲41 1,291	▲29 2,210	2 1,734	▲51 2,372	▲37 4,106	1,030 1,967	380 389	824 2,356
29年5月	▲30 1,986	95 4,535	26 6,521	▲17 819	102 3,338	58 4,157	▲7 1,128	58 964	14 2,092	▲11 1,947	90 4,302	40 6,249	▲94 39	276 233	▲62 272
29年6月	▲35 5,143	▲7 4,014	▲26 9,157	▲6 3,242	5 2,646	▲1 5,888	▲55 1,762	▲27 1,192	▲46 2,954	▲32 5,004	▲8 3,838	▲23 8,842	▲78 139	▲6 176	▲62 315
H29. 4～6月	10,830	11,310	22,140	4,876	7,065	11,941	3,809	3,447	7,256	8,685	10,512	19,197	2,145	798	2,943
H28. 4～6月	12,676	11,611	24,287	5,176	6,869	12,045	6,044	4,412	10,456	11,220	11,281	22,501	1,456	330	1,786
29年度累計	▲15 10,830	▲3 11,310	▲9 22,140	▲6 4,876	3 7,065	▲1 11,941	▲37 3,809	▲22 3,447	▲31 7,256	▲23 8,685	▲7 10,512	▲15 19,197	47 2,145	142 798	65 2,943

(注) 上段は前年同期比

(富山県建設業協会の受注調査による)

富山県

土木・建築・元請・下請合計受注高

(単位：百万円、%)

	総計			東 部			西 部			県内合計			県 外		
	公共	民間	計	公共	民間	計	公共	民間	計	公共	民間	計	公共	民間	計
28年7月	▲19 5,115	8 4,274	▲8 9,389	▲8 3,009	15 2,035	▲0 5,044	▲34 1,963	35 1,577	▲15 3,540	▲21 4,972	23 3,612	▲7 8,584	225 143	▲34 662	▲23 805
28年8月	3 5,823	3 4,774	3 10,597	15 3,178	15 2,420	15 5,598	▲9 2,447	▲3 1,522	▲7 3,969	7 5,625	7 3,942	5 9,567	▲7 198	▲14 832	▲13 1,030
28年9月	17 7,672	▲15 3,258	5 10,930	46 3,768	▲16 1,440	21 5,208	2 3,525	2 1,476	▲8 5,001	21 7,293	▲20 2,916	5 10,209	▲23 379	86 342	7 721
28年10月	▲29 3,200	13 3,493	▲12 6,693	▲15 1,852	▲15 1,711	▲15 3,563	▲34 1,269	16 1,087	▲18 2,356	▲24 3,121	▲5 2,798	▲16 5,919	▲82 79	326 695	27 774
28年11月	3 3,527	▲7 3,485	▲2 7,012	150 2,483	35 2,084	80 4,567	▲61 881	▲25 1,169	▲46 2,050	4 3,364	5 3,253	4 6,617	▲10 163	▲65 232	▲53 395
28年12月	12 1,647	▲45 2,083	▲29 3,730	4 870	▲15 1,235	▲8 2,105	2 509	▲67 662	▲53 1,171	3 1,379	▲45 1,897	▲32 3,276	102 268	▲48 186	▲7 454
29年1月	117 3,839	▲26 2,886	19 6,725	115 2,494	▲40 1,917	1 4,411	184 1,137	203 854	192 1,991	133 3,631	▲20 2,771	27 6,402	0 208	▲73 115	▲49 323
29年2月	85 4,928	69 4,716	76 9,644	▲15 1,700	87 1,874	19 3,574	494 3,326	52 2,309	171 5,635	96 5,026	66 4,183	81 9,209	▲199 ▲98	95 533	17 435
29年3月	41 13,434	▲36 3,755	11 17,189	40 7,738	▲47 1,452	8 9,490	35 4,911	▲20 1,878	14 6,789	38 12,649	▲36 3,630	10 16,279	115 785	▲54 125	43 910
28年度合計	11 63,256	▲7 49,019	3 112,275	14 32,859	▲6 24,514	5 57,373	10 26,507	▲11 18,094	0 44,601	12 59,366	▲8 42,608	3 101,974	▲0 3,890	▲1 6,411	▲1 10,301
29年4月	81 4,017	▲55 3,181	▲23 7,198	5 944	▲60 1,159	▲45 2,103	▲1 1,094	▲38 1,563	▲26 2,657	2 2,038	▲50 2,722	▲36 4,760	804 1,979	▲72 459	29 2,438
29年5月	▲32 2,354	77 5,838	21 8,192	▲26 936	80 3,457	37 4,393	▲18 1,172	28 1,494	3 2,666	▲22 2,108	60 4,951	22 7,059	▲68 246	322 887	15 1,133
29年6月	▲5 7,996	▲21 4,662	▲11 12,658	▲3 3,474	▲7 2,976	▲5 6,450	▲53 1,903	▲21 1,487	▲43 3,390	▲29 5,377	▲12 4,463	▲23 9,840	241 2,619	▲75 199	78 2,818
H29. 4～6月	14,367	13,681	28,048	5,354	7,592	12,946	4,169	4,544	8,713	9,523	12,136	21,659	4,844	1,545	6,389
H28. 4～6月	2 14,071	▲16 16,295	▲8 30,366	▲7 5,767	▲6 8,046	▲6 13,813	▲36 6,539	▲18 5,560	▲28 12,099	▲23 12,306	▲11 13,606	▲16 25,912	174 1,765	▲43 2,689	43 4,454
29年度累計	2 14,367	▲16 13,681	▲8 28,048	▲7 5,354	▲6 7,592	▲6 12,946	▲36 4,169	▲18 4,544	▲28 8,713	▲23 9,523	▲11 12,136	▲16 21,659	174 4,844	▲43 1,545	43 6,389

(注) 上段は前年同期比

(富山県建設業協会の受注調査による)

富山県

土木・元請受注高

(単位：百万円、%)

	総計			東 部			西 部			県内合計			県 外		
	公共	民間	計	公共	民間	計	公共	民間	計	公共	民間	計	公共	民間	計
28年7月	▲14 4,110	72 947	▲5 5,057	▲10 2,358	144 481	1 2,839	▲23 1,689	▲24 191	▲23 1,880	▲15 4,047	50 672	▲10 4,719	6,200 63	172 275	231 338
28年8月	5 4,158	▲106 1,246	18 5,404	30 2,189	188 750	52 2,939	▲14 1,964	226 495	1 2,459	5 4,153	202 1,245	24 5,398	67 5	▲99 1	▲97 6
28年9月	46 5,209	▲21 430	37 5,639	76 2,973	▲16 246	63 3,219	27 2,172	▲3 155	25 2,327	52 5,145	▲11 401	44 5,546	▲66 64	▲68 29	▲67 93
28年10月	▲33 2,129	▲14 291	▲31 2,420	▲30 1,265	▲18 207	▲28 1,472	▲23 864	2 84	▲22 948	▲27 2,129	▲13 291	▲26 2,420	▲100 0	▲100 0	▲100 0
28年11月	21 2,536	25 501	22 3,037	164 1,870	73 331	145 2,201	▲55 611	8 168	▲48 779	20 2,481	44 499	24 2,980	62 55	▲96 2	▲35 57
28年12月	45 1,042	51 310	46 1,352	32 507	203 209	58 716	▲5 315	▲25 94	▲10 409	15 822	55 303	24 1,125	2,650 220	▲30 7	1,161 227
29年1月	200 1,870	16 266	150 2,136	134 680	62 76	124 756	311 1,115	571 188	336 1,303	219 1,795	252 264	223 2,059	23 75	▲99 2	▲64 77
29年2月	143 3,977	592 1,322	190 5,299	8 1,209	700 968	76 2,177	385 2,438	38 90	345 2,528	125 3,647	469 1,058	160 4,705	1,963 330	5,180 264	2,729 594
29年3月	19 10,658	▲36 549	14 11,207	20 6,449	▲55 286	12 6,735	20 3,999	14 246	19 4,245	20 10,448	▲38 532	15 10,980	▲26 210	70 17	▲23 227
28年度合計	7 43,660	36 7,504	10 51,164	9 22,725	48 4,451	13 27,176	7 18,802	34 2,419	10 21,221	8 41,527	43 6,870	12 48,397	▲14 2,133	▲11 634	▲13 2,767
29年4月	160 3,427	▲25 444	102 3,871	11 750	▲46 243	▲12 993	52 710	40 185	50 895	28 1,460	▲27 428	9 1,888	1,030 1,967	45 16	972 1,983
29年5月	▲20 1,644	87 562	▲7 2,206	▲17 593	23 279	▲7 872	45 1,012	144 151	53 1,163	13 1,605	49 430	19 2,035	▲94 39	915 132	▲74 171
29年6月	▲5 4,341	▲19 601	▲7 4,942	43 2,613	24 272	41 2,885	▲36 1,589	▲36 328	▲36 1,917	▲2 4,202	▲18 600	▲5 4,802	▲52 139	▲92 1	▲54 140
H29. 4～6月	9,412	1,607	11,019	3,956	794	4,750	3,311	664	3,975	7,267	1,458	8,725	2,145	149	2,294
H28. 4～6月	7,971	1,642	9,613	3,225	897	4,122	3,635	708	4,343	6,860	1,605	8,465	1,111	37	1,148
29年度累計	18 9,412	▲2 1,607	15 11,019	23 3,956	▲11 794	15 4,750	▲9 3,311	▲6 664	▲8 3,975	6 7,267	▲9 1,458	3 8,725	93 2,145	303 149	100 2,294

(注) 上段は前年同期比

(富山県建設業協会の受注調査による)

富山県

建築・元請受注高

(単位：百万円、%)

	総計			東 部			西 部			県内合計			県 外		
	公共	民間	計	公共	民間	計	公共	民間	計	公共	民間	計	公共	民間	計
28年7月	▲69 373	5 2,558	▲19 2,931	▲35 306	1 1,336	▲8 1,642	▲91 67	66 1,188	▲12 1,255	▲69 373	24 2,524	▲10 2,897	— 0	▲92 34	▲92 34
28年8月	14 1,155	▲29 2,241	▲19 3,396	11 876	▲8 1,503	▲2 2,379	202 278	▲47 659	▲29 937	31 1,154	▲25 2,162	▲12 3,316	▲99 1	▲73 79	▲81 80
28年9月	▲42 1,442	▲22 2,011	▲32 3,453	▲27 620	▲11 911	▲18 1,531	▲49 822	▲35 994	▲42 1,816	▲42 1,442	▲25 1,905	▲33 3,347	▲100 0	221 106	212 106
28年10月	▲29 544	12 2,321	1 2,865	193 431	▲7 1,349	12 1,780	▲82 113	13 670	▲35 783	▲29 544	▲1 2,019	▲9 2,563	▲100 0	941 302	907 302
28年11月	▲20 613	▲8 1,998	▲11 2,611	194 453	33 1,336	54 1,789	▲74 160	▲41 603	▲53 763	▲20 613	▲5 1,939	▲9 2,552	▲100 0	▲58 59	▲58 59
28年12月	▲49 224	▲49 1,140	▲49 1,364	▲69 127	91 929	18 1,056	203 97	▲89 189	▲83 286	▲49 224	▲48 1,118	▲49 1,342	— 0	▲76 22	▲76 22
29年1月	102 1,787	▲26 2,224	3 4,011	125 1,778	▲40 1,688	▲4 3,466	▲91 8	174 526	87 534	102 1,786	▲26 2,214	3 4,000	— 1	▲9 10	0 11
29年2月	112 1,211	28 2,482	47 3,693	▲29 382	43 584	2 966	2,338 829	39 1,853	96 2,682	112 1,211	40 2,437	58 3,648	▲100 0	▲77 45	▲77 45
29年3月	2,028 1,766	11 2,925	72 4,691	1,311 1,030	▲25 1,359	27 2,389	7,260 736	89 1,507	177 2,243	2,028 1,766	10 2,866	72 4,632	— 0	79 59	79 59
28年度合計	36 13,820	▲13 29,869	▲2 43,689	51 7,954	▲4 16,967	9 24,921	16 5,519	▲20 11,893	▲11 17,412	35 13,473	▲11 28,860	▲0 42,333	122 347	▲48 1,009	▲35 1,356
29年4月	▲50 274	▲47 2,317	▲47 2,591	▲3 65	▲63 838	▲61 903	▲57 209	▲46 1,106	▲48 1,315	▲50 274	▲55 1,944	▲54 2,218	— 0	433 373	433 373
29年5月	▲56 342	96 3,973	54 4,315	▲15 226	115 3,059	94 3,285	▲78 116	48 813	▲13 929	▲56 342	96 3,872	53 4,214	— 0	106 101	106 101
29年6月	▲76 802	▲5 3,413	▲39 4,215	▲61 629	3 2,374	▲23 3,003	▲88 173	▲22 864	▲59 1,037	▲73 802	▲5 3,238	▲37 4,040	▲100 0	1 175	▲66 175
H29. 4～6月	1,418	9,703	11,121	920	6,271	7,191	498	2,783	3,281	1,418	9,054	10,472	0	649	649
H28. 4～6月	4,705	9,969	14,674	1,951	5,972	7,923	2,409	3,704	6,113	4,360	9,676	14,036	345	293	638
29年度累計	▲70 1,418	▲3 9,703	▲24 11,121	▲53 920	5 6,271	▲9 7,191	▲79 498	▲25 2,783	▲46 3,281	▲67 1,418	▲6 9,054	▲25 10,472	▲100 0	122 649	2 649

(注) 上段は前年同期比

(富山県建設業協会の受注調査による)



石川県

元請（土木・建築）合計受注高

(単位：百万円, %)

	総計			加賀			能登			県内合計			県外		
	公共	民間	計	公共	民間	計	公共	民間	計	公共	民間	計	公共	民間	計
28年7月	31 7,501	▲15 2,532	15 10,033	86 4,271	▲11 2,368	42 6,639	▲28 1,862	▲76 137	▲35 1,999	27 6,133	▲16 2,505	11 8,638	50 1,368	800 27	53 1,395
28年8月	▲21 5,680	▲42 3,742	▲31 9,422	▲52 2,777	▲26 3,576	▲40 6,353	116 2,469	▲18 160	96 2,629	▲24 5,246	▲26 3,736	▲25 8,982	52 434	▲100 6	▲75 440
28年9月	29 9,907	54 2,244	33 12,151	94 7,807	28 1,712	78 9,519	▲49 1,562	351 347	▲39 1,909	32 9,369	45 2,059	34 11,428	▲12 538	363 185	11 723
28年10月	▲25 4,764	16 2,684	▲14 7,448	▲18 3,324	19 1,875	▲8 5,199	▲53 1,037	▲44 396	▲50 1,433	▲30 4,361	▲0 2,271	▲22 6,632	157 403	1,232 413	334 816
28年11月	▲28 3,808	61 3,176	▲4 6,984	▲54 2,005	18 2,056	▲34 4,061	▲33 582	▲1 203	▲27 785	▲51 2,587	16 2,259	▲33 4,846	5,209 1,221	4,068 917	4,651 2,138
28年12月	23 2,991	103 3,201	54 6,192	20 1,696	98 2,923	60 4,619	44 1,224	▲38 61	36 1,285	29 2,920	89 2,984	54 5,904	▲60 71	21,600 217	61 288
29年1月	58 3,516	78 1,509	64 5,025	351 2,715	62 1,180	193 3,895	▲27 592	342 292	1 884	135 3,307	86 1,472	117 4,779	▲74 209	▲35 37	▲72 246
29年2月	130 6,076	▲65 1,326	16 7,402	223 4,286	▲62 1,229	20 5,515	193 1,725	▲70 69	118 1,794	214 6,011	▲63 1,298	35 7,309	▲91 65	▲89 28	▲91 93
29年3月	▲17 12,343	78 8,060	6 20,403	▲45 6,192	60 6,089	▲18 12,281	35 3,611	5 710	29 4,321	▲29 9,803	52 6,799	▲10 16,602	176 2,540	3,133 1,261	297 3,801
28年度合計	8 70,628	▲1 34,142	5 104,770	▲1 40,778	▲3 28,075	▲2 68,853	16 21,509	▲12 2,866	12 24,375	4 62,287	▲4 30,941	1 93,228	55 8,341	56 3,201	56 11,542
29年4月	▲27 1,870	13 2,516	▲9 4,386	13 1,221	14 2,285	14 3,506	▲15 606	9 216	▲10 822	2 1,827	13 2,501	8 4,328	▲94 43	▲50 15	▲93 58
29年5月	▲45 1,614	242 5,055	51 6,669	▲43 1,074	244 4,457	74 5,531	▲51 492	231 573	▲9 1,065	▲46 1,566	242 5,030	51 6,596	17 48	213 25	49 73
29年6月	▲55 3,870	127 4,441	▲21 8,311	▲13 2,381	77 3,117	22 5,498	▲71 1,465	653 903	▲55 2,368	▲51 3,846	114 4,020	▲19 7,866	▲96 24	485 421	▲41 445
H29. 4～6月	7,354	12,012	19,366	4,676	9,859	14,535	2,563	1,692	4,255	7,239	11,551	18,790	115	461	576
H28. 4～6月	14,042	5,668	19,710	5,705	5,067	10,772	6,845	491	7,336	12,550	5,558	18,108	1,492	110	1,602
29年度累計	▲48 7,354	112 12,012	▲2 19,366	▲18 4,676	95 9,859	35 14,535	▲63 2,563	245 1,692	▲42 4,255	▲42 7,239	108 11,551	4 18,790	▲92 115	319 461	▲64 576

(注) 上段は前年同期比

(石川県建設業協会の受注調査による)

石川県

土木・建築・元請・下請合計受注高

(単位：百万円, %)

	総計			加賀			能登			県内合計			県外		
	公共	民間	計	公共	民間	計	公共	民間	計	公共	民間	計	公共	民間	計
28年7月	20 8,079	▲16 3,163	7 11,242	69 4,612	▲6 2,795	30 7,407	▲28 2,019	▲64 230	▲35 2,249	20 6,631	▲17 3,025	5 9,656	20 1,448	▲11 138	17 1,586
28年8月	▲19 6,376	▲29 4,964	▲24 11,340	▲48 3,204	▲21 4,089	▲36 7,293	89 2,614	178 782	104 3,396	▲23 5,818	▲11 4,871	▲18 10,689	49 558	▲94 93	▲66 651
28年9月	22 10,915	22 3,083	22 13,998	77 8,220	8 2,192	56 10,412	▲49 1,758	100 589	▲37 2,347	24 9,978	19 2,781	23 12,759	6 937	58 302	15 1,239
28年10月	▲16 6,081	30 3,881	▲3 9,962	▲9 4,085	▲9 2,836	6 6,921	▲48 1,301	▲38 515	▲45 1,816	▲23 5,386	17 3,351	▲11 8,737	169 695	281 530	209 1,225
28年11月	▲27 4,733	5 3,917	▲16 8,650	▲48 2,591	▲9 2,474	▲34 5,065	▲35 703	▲46 434	▲40 1,137	▲45 3,294	▲17 2,908	▲35 6,202	193 1,439	400 1,009	253 2,448
28年12月	6 3,428	104 4,138	44 7,566	10 1,996	111 3,701	60 5,697	31 1,289	▲40 117	20 1,406	18 3,285	96 3,818	50 7,103	▲68 143	305 320	▲13 463
29年1月	40 3,923	23 1,892	34 5,815	254 2,863	21 1,442	115 4,305	▲12 777	124 358	8 1,135	115 3,640	33 1,800	79 5,440	▲75 283	▲52 92	▲71 375
29年2月	117 6,933	▲51 2,075	22 9,008	184 4,618	▲51 1,728	23 6,346	184 2,002	▲23 229	123 2,231	184 6,620	▲49 1,957	39 8,577	▲64 313	▲66 118	▲65 431
29年3月	▲15 13,877	81 9,243	8 23,120	▲41 6,723	65 7,006	▲13 13,729	24 3,729	17 849	23 4,578	▲28 10,452	58 7,855	▲6 18,307	76 3,425	1,057 1,388	133 4,813
28年度合計	5 80,089	2 43,958	4 124,047	▲1 45,303	▲1 34,532	▲1 79,835	10 23,650	1 4,895	8 28,545	2 68,953	▲0 39,427	1 108,380	27 11,136	32 4,531	28 15,667
29年4月	▲26 2,463	23 3,484	▲4 5,947	9 1,461	28 3,099	21 4,560	▲17 773	6 283	▲12 1,056	▲1 2,234	25 3,382	13 5,616	▲78 229	▲31 102	▲73 331
29年5月	▲27 2,381	174 5,849	52 8,230	▲30 1,456	205 5,027	74 6,483	▲30 776	113 621	0 1,397	▲30 2,232	191 5,648	54 7,880	59 149	2 201	20 350
29年6月	▲44 5,116	104 5,334	▲11 10,450	▲12 2,603	74 3,825	25 6,428	▲59 2,222	321 977	▲43 3,199	▲43 4,825	98 4,802	▲11 9,627	▲61 291	171 532	▲12 823
H29. 4～6月	9,960	14,667	24,627	5,520	11,951	17,471	3,771	1,881	5,652	9,291	13,832	23,123	669	835	1,504
H28. 4～6月	15,744	7,602	23,346	6,391	6,269	12,660	7,458	792	8,250	13,849	7,061	20,910	1,895	541	2,436
29年度累計	▲37 9,960	93 14,667	5 24,627	▲14 5,520	91 11,951	38 17,471	▲49 3,771	138 1,881	▲31 5,652	▲33 9,291	96 13,832	11 23,123	▲65 669	54 835	▲38 1,504

(注) 上段は前年同期比

(石川県建設業協会の受注調査による)

石川県

土木・元請受注高

(単位：百万円, %)

	総計			加賀			能登			県内合計			県外		
	公共	民間	計	公共	民間	計	公共	民間	計	公共	民間	計	公共	民間	計
28年7月	7	106	113	65	132	197	48	24	72	4	106	110	50	100	150
	5,033	784	5,817	2,441	730	3,171	1,224	48	1,272	3,665	778	4,443	1,368	6	1,374
28年8月	▲27	369	▲339	▲49	▲26,300	▲43	55	▲2,300	65	▲31	▲7,100	▲25	52	▲98	19
	4,386	352	4,738	2,425	262	2,687	1,527	88	1,615	3,952	350	4,302	434	2	436
28年9月	115	58	173	140	10	150	128	24	121	137	12	150	▲12	964	5
	8,779	363	9,142	6,808	194	7,002	1,433	52	1,485	8,241	246	8,487	538	117	655
28年10月	7	26	33	40	▲9	31	34	▲47	25	▲45	1	▲4	0	157	220
	4,223	479	4,702	2,917	286	3,203	903	75	978	3,820	361	4,181	403	118	521
28年11月	▲7	32	▲25	▲42	▲36	▲42	▲18	96	▲14	▲38	▲19	▲37	5,209	—	5,687
	3,616	285	3,901	1,838	120	1,958	557	55	612	2,395	175	2,570	1,221	110	1,331
28年12月	20	216	236	▲1	261	16	95	43	93	28	213	39	▲60	600	▲56
	2,577	404	2,981	1,357	357	1,714	1,149	40	1,189	2,506	397	2,903	71	7	78
29年1月	69	56	125	492	87	369	▲20	▲48	▲21	169	68	153	▲74	▲100	▲75
	3,325	364	3,689	2,529	348	2,877	587	16	603	3,116	364	3,480	209	0	209
29年2月	163	72	235	154	289	52	248	329	139	318	300	61	266	▲91	2,500
	5,485	385	5,870	3,761	304	4,065	1,659	55	1,714	5,420	359	5,779	65	26	▲91
29年3月	▲22	228	▲206	▲43	389	▲38	▲3	▲18	▲3	▲36	230	▲31	176	180	176
	11,100	762	11,862	6,046	675	6,721	2,514	73	2,587	8,560	748	9,308	2,540	14	2,554
28年度合計	13	69	82	11	70	15	1	32	2	8	63	11	55	199	59
	57,834	5,374	63,208	35,385	4,411	39,526	14,108	778	14,886	49,493	4,919	54,412	8,341	455	8,796
29年4月	▲47	70	▲23	▲5	287	24	▲57	▲80	▲62	▲26	67	▲12	▲94	450	▲93
	1,325	486	1,811	991	441	1,432	291	34	325	1,282	475	1,757	43	11	54
29年5月	▲60	246	▲186	▲39	▲70	332	▲41	▲39	▲24	▲38	▲61	247	▲40	17	100
	1,085	668	1,753	557	631	1,188	480	35	515	1,037	666	1,703	48	2	50
29年6月	▲45	▲42	▲87	▲44	▲53	▲45	▲17	▲28	▲18	▲34	▲51	▲37	▲96	65	▲85
	2,283	414	2,697	1,356	285	1,641	903	43	946	2,259	328	2,587	24	86	110
H29. 4～6月	4,693	1,568	6,261	2,904	1,357	4,261	1,674	112	1,786	4,578	1,469	6,047	115	99	214
H28. 4～6月	9,310	1,196	10,506	5,263	865	6,128	2,555	276	2,831	7,818	1,141	8,959	1,492	55	1,547
29年度累計	▲50	31	▲19	▲40	▲45	57	▲30	▲34	▲59	▲37	▲41	29	▲33	▲92	▲86
	4,693	1,568	6,261	2,904	1,357	4,261	1,674	112	1,786	4,578	1,469	6,047	115	99	214

(注) 上段は前年同期比

(石川県建設業協会の受注調査による)

石川県

建築・元請受注高

(単位：百万円, %)

	総計			加賀			能登			県内合計			県外		
	公共	民間	計	公共	民間	計	公共	民間	計	公共	民間	計	公共	民間	計
28年7月	146	▲33	113	123	▲21	20	243	▲83	3	146	▲33	113	—	—	—
	2,468	1,748	4,216	1,830	1,638	3,468	638	89	727	2,468	1,727	4,195	0	21	21
28年8月	8	▲47	▲39	▲66	▲32	▲38	489	▲64	182	8	▲33	▲25	—	▲100	▲100
	1,294	3,390	4,684	352	3,314	3,666	942	72	1,014	1,294	3,386	4,680	0	4	4
28年9月	▲69	53	▲16	▲15	31	8	▲95	743	▲83	▲69	51	▲39	—	134	134
	1,128	1,881	3,009	999	1,518	2,517	129	295	424	1,128	1,813	2,941	0	68	68
28年10月	▲78	14	▲64	▲79	26	▲38	▲72	▲50	▲59	▲78	0	▲44	—	1,080	1,080
	541	2,205	2,746	407	1,589	1,996	134	321	455	541	1,910	2,451	0	295	295
28年11月	▲86	65	▲21	▲86	24	▲24	▲87	▲17	▲53	▲86	20	▲28	—	3,568	3,568
	192	2,891	3,083	167	1,936	2,103	25	148	173	192	2,084	2,276	0	807	807
28年12月	38	93	131	84	769	86	105	▲71	▲70	▲71	38	79	—	—	—
	414	2,797	3,211	339	2,566	2,905	75	21	96	414	2,587	3,001	0	210	210
29年1月	▲24	86	▲62	6	54	42	▲93	689	155	▲24	92	57	—	▲10	▲10
	191	1,145	1,336	186	832	1,018	5	276	281	191	1,108	1,299	0	37	37
29年2月	5	▲73	▲68	46	▲70	▲58	▲67	▲93	▲81	5	▲71	▲60	—	▲99	▲99
	591	941	1,532	525	925	1,450	66	14	80	591	939	1,530	0	2	2
29年3月	102	70	172	▲72	48	33	986	8	151	102	42	50	—	3,568	3,568
	1,243	7,298	8,541	146	5,414	5,560	1,097	637	1,734	1,243	6,051	7,294	0	1,247	1,247
28年度合計	▲9	▲8	▲17	▲44	▲10	▲19	63	▲21	32	▲9	▲11	▲11	—	45	45
	12,794	28,768	41,562	5,393	23,934	29,327	7,401	2,088	9,489	12,794	26,022	38,816	0	2,746	2,746
29年4月	690	4	694	475	▲3	7	986	550	772	690	5	695	—	▲86	▲86
	545	2,030	2,575	230	1,844	2,074	315	182	497	545	2,026	2,571	0	4	4
29年5月	124	241	365	3,593	232	273	▲95	324	58	124	241	223	—	229	229
	529	4,387	4,916	517	3,826	4,343	12	538	550	529	4,364	4,893	0	23	23
29年6月	▲64	286	▲222	▲1	164	145	▲86	1,333	▲65	▲64	203	▲6	—	1,575	1,575
	1,587	4,027	5,614	1,025	2,832	3,857	562	860	1,422	1,587	3,692	5,279	0	335	335
H29. 4～6月	2,661	10,444	13,105	1,772	8,502	10,274	889	1,580	2,469	2,661	10,082	12,743	0	362	362
H28. 4～6月	4,732	4,472	9,204	442	4,202	4,644	4,290	215	4,505	4,732	4,417	9,149	0	55	55
29年度累計	▲44	134	▲90	301	102	121	▲79	635	▲45	▲44	128	39	—	558	558
	2,661	10,444	13,105	1,772	8,502	10,274	889	1,580	2,469	2,661	10,082	12,743	0	362	362

(注) 上段は前年同期比

(石川県建設業協会の受注調査による)