

2. 建設活動の動向

(1) 公共事業費

記事提供：公共事業施行対策北陸地方協議会

(1) 平成29年度の公共事業費（当初計画）

平成29年度の北陸3県における公共事業費は、事業費ベースで9,715円、工事費ベースで7,351億円となり、前年度の最終予算と比較すると事業費で804億円減（7.6%減）、工事費で837億円減（10.2%減）となっている。

県別の内訳は、前年度の最終予算との比較で新潟県が事業費590億円減（10.0%減）、工事費654億円増（13.8%減）、富山県が事業費217億円減（10.1%減）、工事費274億円減（16.4%減）、石川県が事業費3億円増（0.1%増）、工事費90億円増（5%増）となっている。

平成29年度 公共事業費（当初）

（単位：億円、%）

県名 及び項目	年度及び 項目	平成28年度 最終 A	平成29年度 当初 B	平成28年度最終との比較		
				増減額 C=B-A	増減率 C/A*100	
3 県 計	事業費	10,519	9,715	▲804	▲7.6	
	工事費	8,189	7,351	▲837	▲10.2	
県別内訳	新潟県	事業費	5,919	5,329	▲590	▲10.0
		工事費	4,738	4,085	▲654	▲13.8
	富山県	事業費	2,157	1,940	▲217	▲10.1
		工事費	1,667	1,394	▲274	▲16.4
石川県	事業費	2,443	2,445	3	0.1	
	工事費	1,783	1,873	90	5.0	

（注）・施工が複数年度にわたる債務負担工事については当年度支払い分を計上。

・ゼロ国債は、支払年度に全額計上。

・工期が翌年度にわたる繰越工事については、全額を契約年度に計上。

・各数値は、集計単位に四捨五入した数値の為、合計値と合わない場合があります。

※本誌で集計しているデータは、新潟県・富山県・石川県内の事業費等を取りまとめたものです。

また、集計対象機関は、**国の機関**として農林水産省、国土交通省、**事業団・政府企業等**として日本下水道事業団、(独)鉄道建設・運輸施設整備支援機構、東日本高速道路(株)、中日本高速道路(株)、**新潟県、富山県、石川県**、および**各県内市町村**です。

(2) 上半期契約見込み状況（工事費ベース）

平成29年度における公共事業の上半期契約見込みは、北陸3県計で5,788億円（契約率78.7%）が見込まれている。

上半期事業執行状況（工事費ベース）

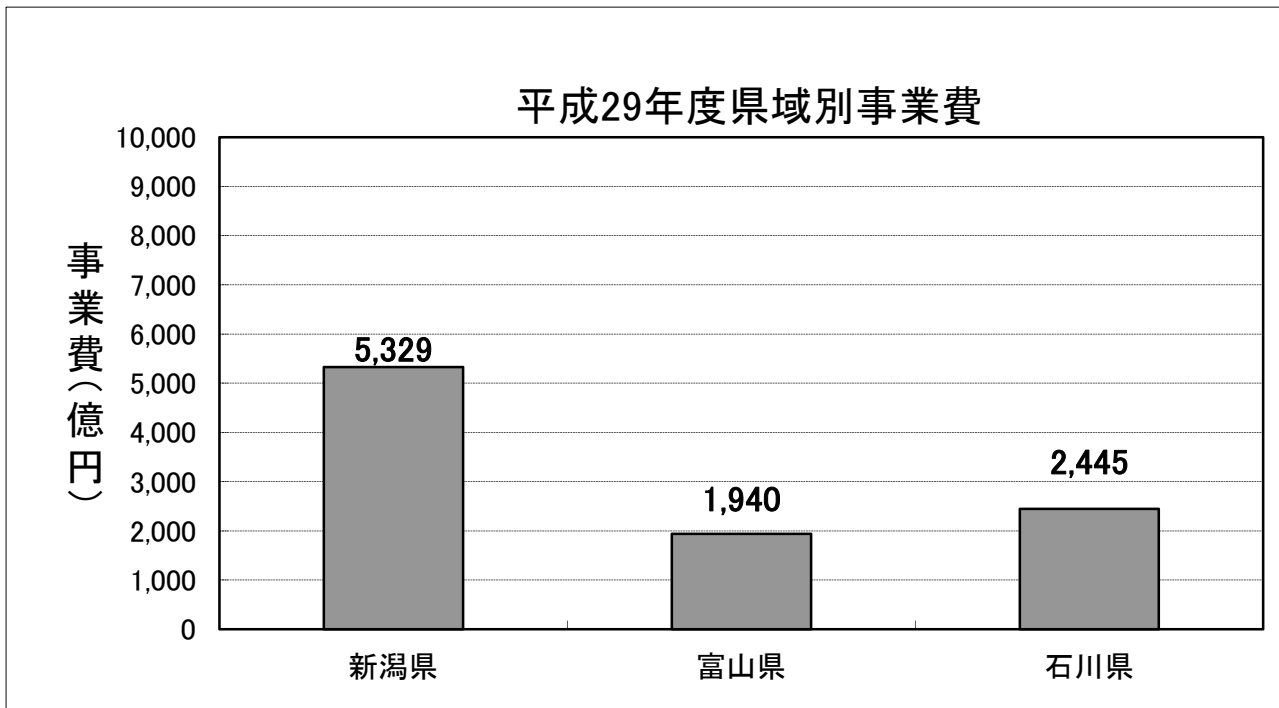
（単位：億円，%）

年度 県名	上半期契約見込み（当初計画）			
	H29年度	当初計画	H28年度	最終
		契約率		契約率
3 県 計	5,788 (7,351)	78.7	5,306 (7,299)	72.7
新 潟 県	3,227 (4,085)	79.0	2,947 (4,172)	70.6
富 山 県	1,060 (1,394)	76.1	1,160 (1,495)	77.6
石 川 県	1,500 (1,873)	80.1	1,199 (1,633)	73.5

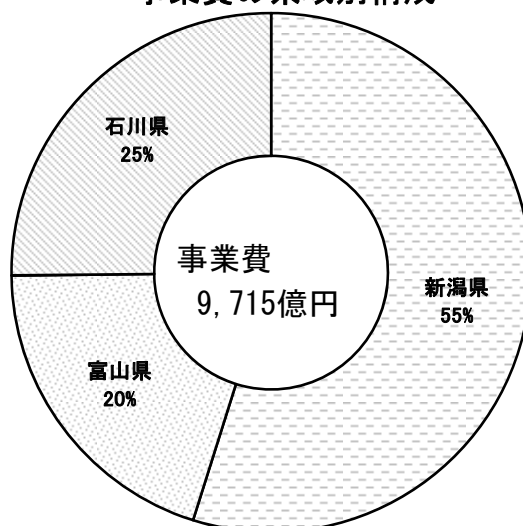
(注)

- ・（ ）書きは、当初計画の全工事費
- ・各数値は、集計単位に四捨五入した数値の為、合計値と合わない場合があります

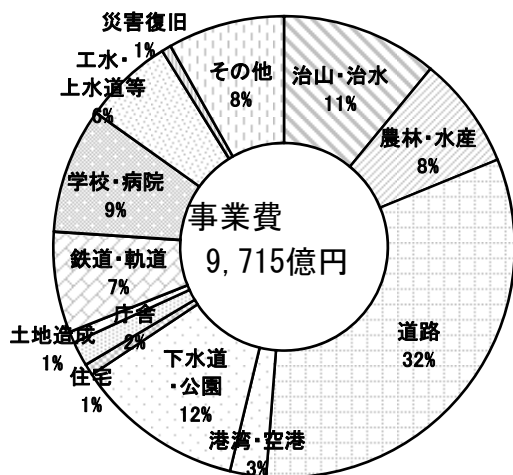
平成29年度事業費構成等



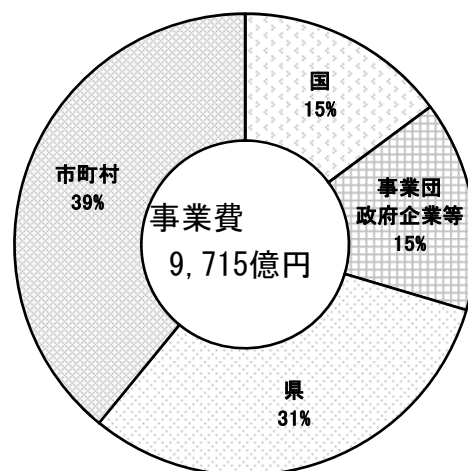
事業費の県域別構成



事業費の工種別構成



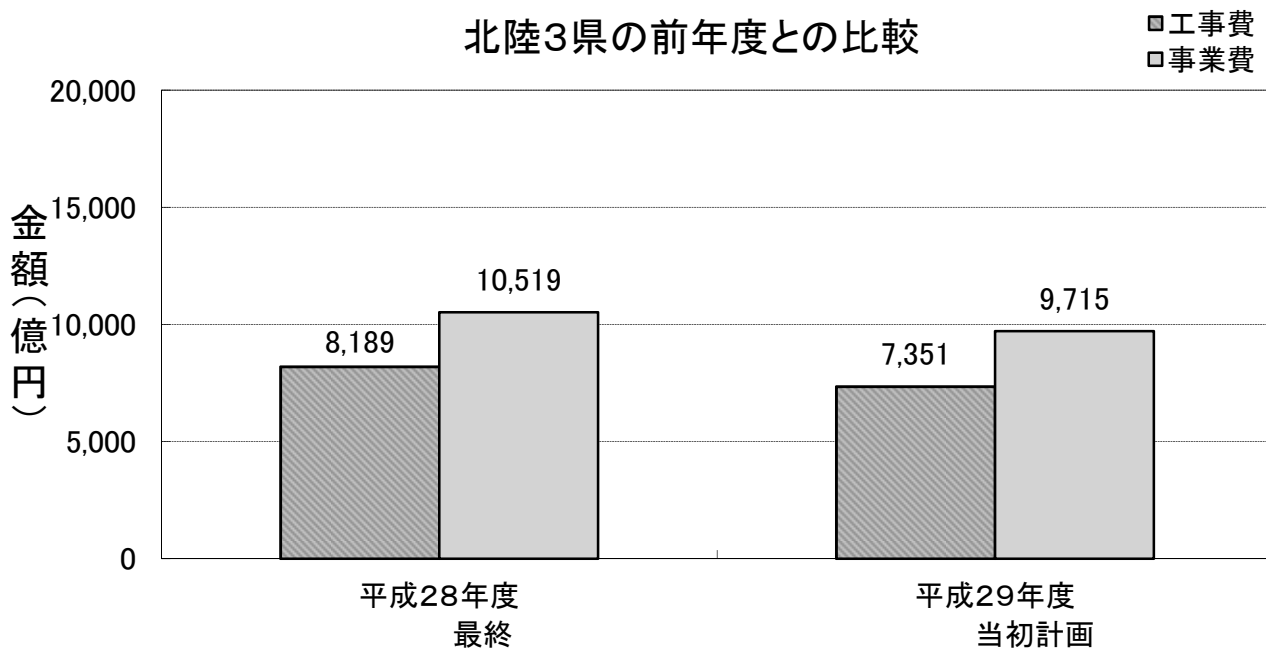
事業費の機関別構成



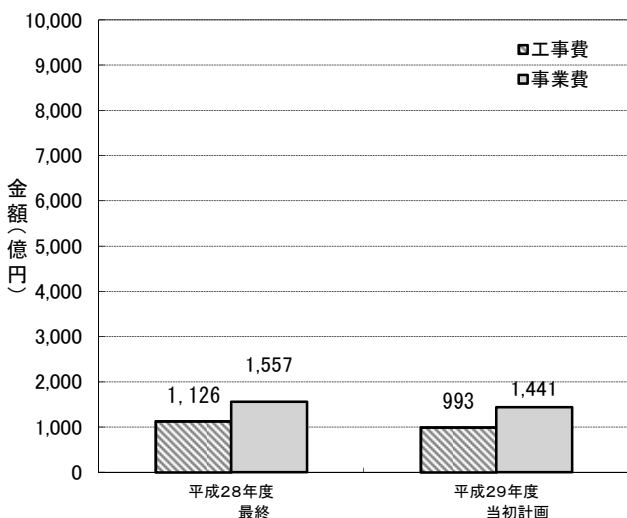
(注)・各数値は、集計単位に四捨五入した数値の為、合計値と合わない場合があります。

北陸3県及び機関別事業費等の比較グラフ

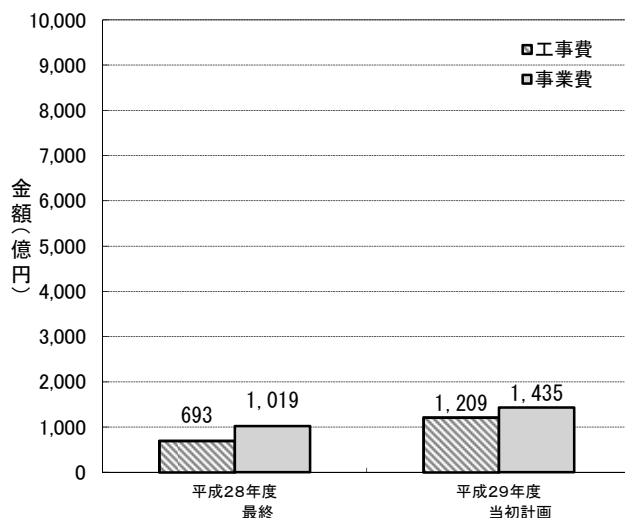
北陸3県の前年度との比較



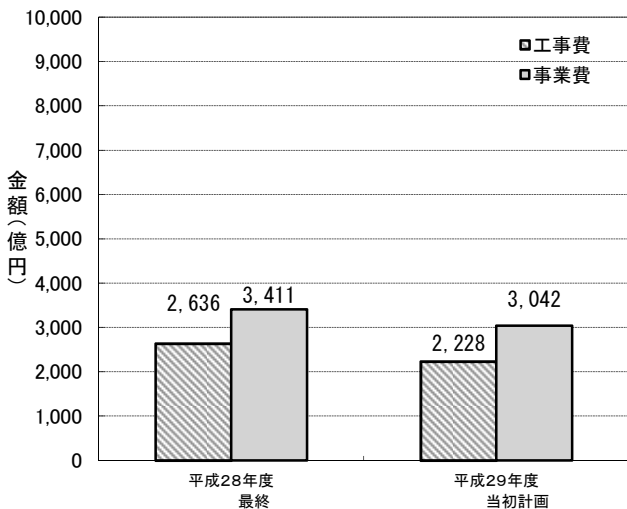
国の機関の前年度との比較



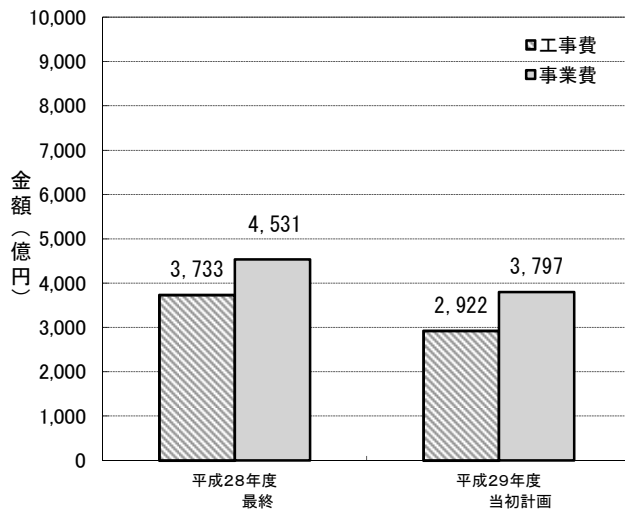
事業団・政府企業等の前年度との比較



県の前年度との比較



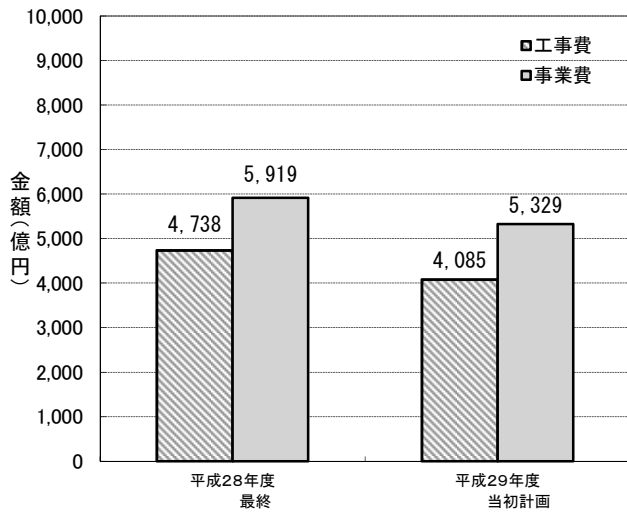
市町村の前年度との比較



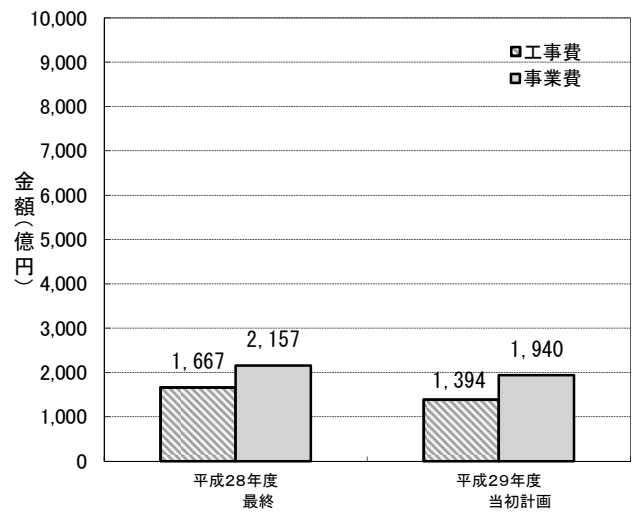
(注)・各数値は、集計単位に四捨五入した数値の為、合計値と合わない場合があります。

県域毎の事業費等の比較グラフ

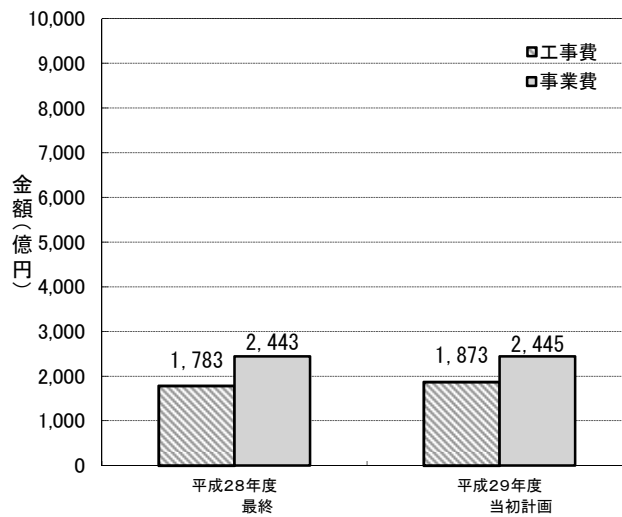
新潟県の前年度との比較



富山県の前年度との比較

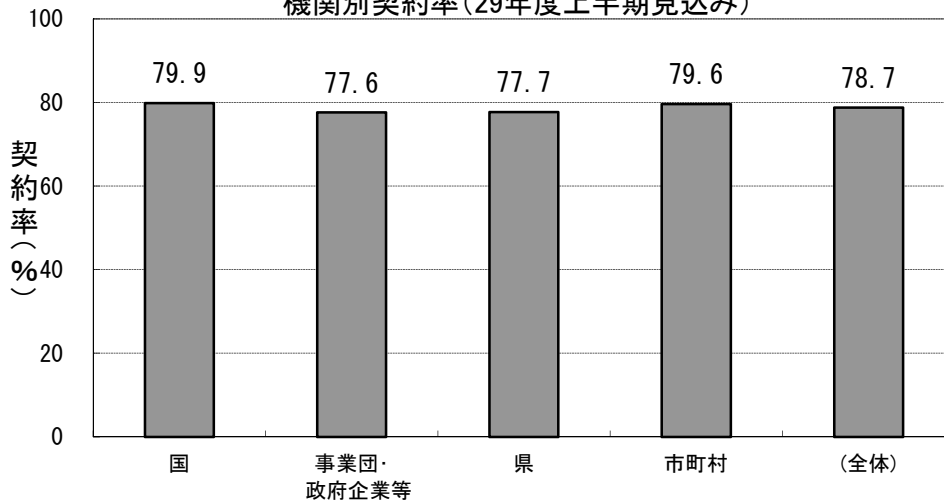


石川県の前年度との比較



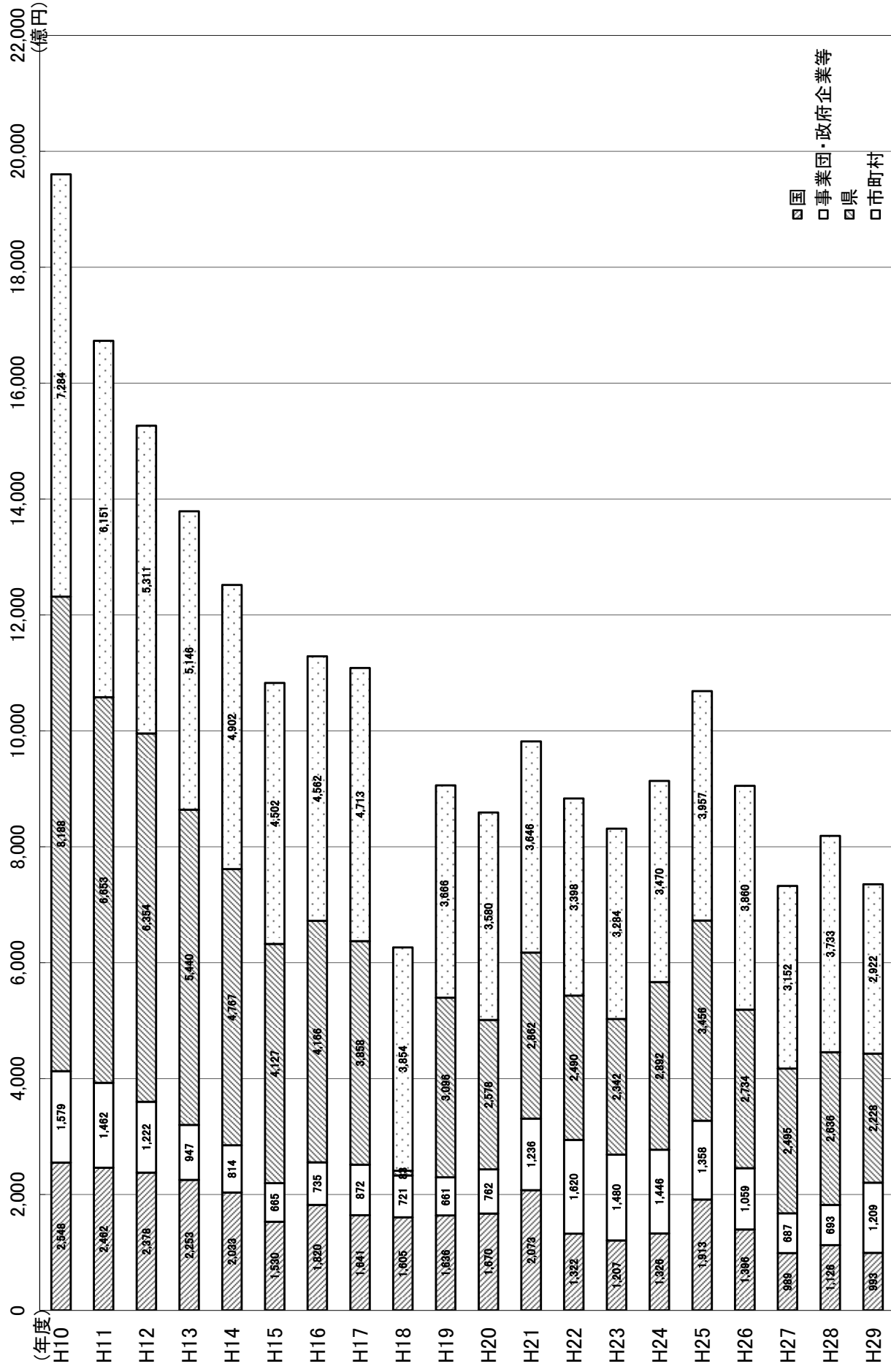
機関別契約率のグラフ

機関別契約率(29年度上半期見込み)



(注)・各数値は、集計単位に四捨五入した数値の為、合計値と合わない場合があります。

機関別工事費の推移（3県計）



(注) ・平成28年度以前は最終額、平成29年度は当初計画額。
 ・各数値は、集計単位に四捨五入した数値の為、合計値と合わない場合があります。

平成29年度 県別・機関別総括表（当初）

（単位：億円、％）

機関	年度	3 県 計															
		新 潟 県				富 山 県				石 川 県							
		H29年度 計画 A	H28年度 最終 B	増減額 C=A-B	増減率 % C/B*100	H29年度 計画 A	H28年度 最終 B	増減額 C=A-B	増減率 % C/B*100	H29年度 計画 A	H28年度 最終 B	増減額 C=A-B	増減率 % C/B*100				
国	事業費	1,441	1,557	▲116	▲7.4	856	910	▲54	▲5.9	323	346	▲23	▲6.7	262	301	▲39	▲12.9
	工事費	993	1,126	▲133	▲11.8	594	653	▲59	▲9.0	218	249	▲31	▲12.4	181	224	▲44	▲19.5
事業団 政府企業等	事業費	1,435	1,019	415	40.7	676	598	77	12.9	113	79	34	43.2	645	342	304	88.9
	工事費	1,209	693	515	74.3	582	508	73	14.4	103	63	40	63.6	523	122	402	330.3
県	事業費	3,042	3,411	▲369	▲10.8	1,559	1,678	▲119	▲7.1	868	995	▲127	▲12.8	615	738	▲123	▲16.7
	工事費	2,228	2,636	▲408	▲15.5	1,195	1,328	▲133	▲10.0	539	715	▲176	▲24.6	494	593	▲99	▲16.7
市町村	事業費	3,797	4,531	▲734	▲16.2	2,238	2,732	▲494	▲18.1	636	737	▲101	▲13.7	923	1,062	▲139	▲13.1
	工事費	2,922	3,733	36	1.0	1,714	2,249	▲535	▲23.8	533	640	▲107	▲16.7	675	844	▲169	▲20.0
合計	事業費	9,715	10,519	▲804	▲7.6	5,329	5,919	▲590	▲10.0	1,940	2,157	▲217	▲10.1	2,445	2,443	3	0.1
	工事費	7,351	8,189	9	0.1	4,085	4,738	▲654	▲13.8	1,394	1,667	▲274	▲16.4	1,873	1,783	90	5.0

(注) ・国債及び繰越工事は、各年度毎に支払額を計上。

・ゼロ国債は、全て支払年度の第1四半期に計上。

・各数値は、集計単位に四捨五入した数値の為、合計値と合わない場合があります。

平成29年度 県別・工種別総括表（当初）

（単位：億円）

県 年度	3 県 計						新 潟 県						富 山 県						石 川 県					
	H29年度 計画 A		H28年度 最終 B		増減額 C=A-B		増減率 C/B*100		H29年度 計画 A		H28年度 最終 B		増減額 C=A-B		増減率 C/B*100		H29年度 計画 A		H28年度 最終 B		増減額 C=A-B		増減率 C/B*100	
治山・治水	事業費	1,064	1,149	▲85	▲7.4	628	596	32	5.4	262	312	▲50	▲16.0	174	241	▲67	▲27.8							
	工事費	790	889	▲99	▲11.1	461	461	0	0.0	206	257	▲51	▲19.8	123	171	▲48	▲28.1							
農林水産	事業費	765	1,052	▲286	▲27.2	446	634	▲188	▲29.6	218	243	▲25	▲10.3	101	175	▲73	▲42.0							
	工事費	626	895	▲269	▲30.1	351	523	▲172	▲32.9	189	223	▲34	▲15.1	86	149	▲63	▲42.5							
道路	事業費	3,148	3,250	▲102	▲3.1	1,964	1,987	▲23	▲1.2	543	549	▲6	▲1.1	641	714	▲73	▲10.2							
	工事費	2,300	2,411	▲111	▲4.6	1,449	1,481	▲32	▲2.2	376	374	2	0.5	475	556	▲81	▲14.6							
港湾空港	事業費	245	244	1	0.4	148	142	6	4.2	41	41	0	0.0	56	61	▲5	▲8.2							
	工事費	183	188	▲5	▲23.5	112	110	2	1.8	30	32	▲2	▲6.3	41	46	▲5	▲10.9							
下水道公園	事業費	1,156	1,134	21	1.9	724	632	91	14.5	293	305	▲12	▲3.9	138	197	▲58	▲29.7							
	工事費	861	873	▲13	▲1.5	537	465	71	15.3	209	229	▲20	▲8.6	114	179	▲64	▲36.0							
住宅	事業費	79	92	▲13	▲14.1	43	41	2	4.9	10	18	▲8	▲44.4	26	33	▲7	▲21.2							
	工事費	64	76	▲12	▲15.8	33	37	▲4	▲10.8	10	18	▲8	▲44.4	21	21	0	0.0							
庁舎	事業費	167	310	▲143	▲46.1	75	130	▲55	▲42.4	24	133	▲108	▲81.7	68	47	21	43.7							
	工事費	151	294	▲143	▲48.6	68	123	▲55	▲44.8	24	133	▲108	▲81.7	59	38	21	54.1							
土地造成	事業費	77	92	▲15	▲16.3	15	28	▲13	▲46.4	27	25	2	8.0	35	39	▲4	▲10.3							
	工事費	34	34	0	0.0	9	14	▲5	▲35.7	7	3	4	133.3	18	17	1	5.9							
鉄道軌道	事業費	687	381	306	80.3	16	17	▲1	▲5.9	58	41	17	41.5	613	323	290	89.8							
	工事費	549	136	413	303.7	13	12	1	8.3	46	23	23	100.0	490	101	389	385.1							
学校病院	事業費	856	1,231	▲375	▲30.5	533	784	▲251	▲32.0	126	196	▲70	▲35.7	197	251	▲54	▲21.5							
	工事費	729	1,121	▲392	▲35.0	447	718	▲271	▲37.7	118	187	▲69	▲36.9	164	216	▲52	▲24.1							
工業用水道	事業費	610	747	▲137	▲18.3	308	479	▲171	▲35.7	110	119	▲9	▲7.6	192	149	43	28.9							
	工事費	554	680	▲126	▲18.5	270	424	▲154	▲36.3	109	118	▲9	▲7.6	175	138	37	26.8							
災害復旧	事業費	66	98	▲32	▲32.9	26	88	▲62	▲70.7	33	1	32	3,200.0	7	9	▲2	▲22.2							
	工事費	33	90	▲58	▲63.8	25	80	▲56	▲69.3	1	1	0	0.0	7	9	▲2	▲22.2							
その他	事業費	795	739	56	7.6	403	360	43	11.9	195	175	20	11.4	197	204	▲7	▲3.4							
	工事費	479	502	▲23	▲4.6	311	290	21	7.2	68	70	▲2	▲2.9	100	142	▲42	▲29.6							
合計	事業費	9,715	10,519	▲804	▲7.6	5,329	5,919	▲590	▲10.0	1,940	2,157	▲217	▲10.1	2,445	2,443	3	0.1							
	工事費	7,351	8,189	▲837	▲10.2	4,085	4,738	▲654	▲13.8	1,394	1,667	▲274	▲16.4	1,873	1,783	90	5.0							

(注)

・国債及び繰越工事費は、各年度毎に支払額を計上。

・ゼロ国債は、全て支払年度の第1四半期に計上。

・各数値は、集計単位に四捨五入した数値の為、合計値と合わない場合があります。