

富山労働局からの情報提供

1. 図表でみる労働市場 令和元年5月
2. 【建設関係】求人、求職及び求人倍率の推移 令和元年5月
3. 過去10年【大学等・高等学校卒業予定者】の内定状況
(3月末日現在)
4. 平成27年3月新規学卒者・卒業3年後の離職状況(富山県)
5. ユースエール認定企業について

令和元年 7月18日

北陸建設界の担い手確保・育成推進協議会
富山県部会

図表でみる 労働市場

元年5月



富山労働局

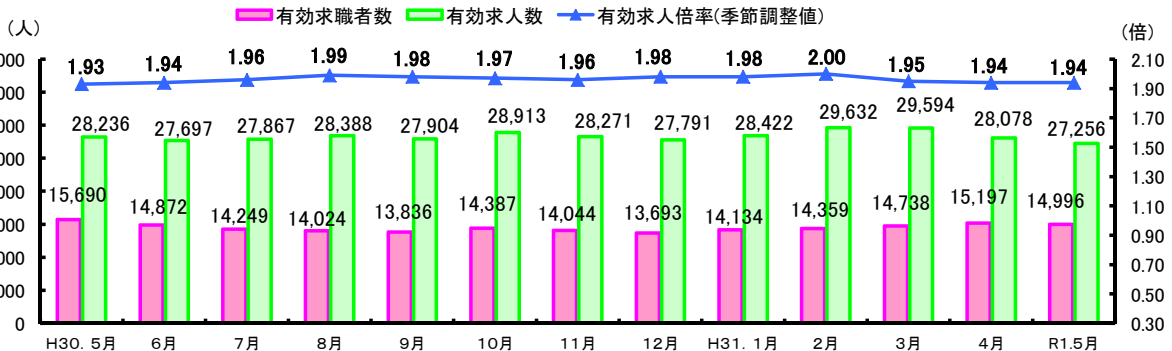
◎今月の特徴

- ・有効求人倍率(季節調整値)は1.94倍となり、前月と同水準となりました。また、正社員の有効求人倍率は1.49倍となり、前年同月より0.03ポイント上昇しました。新規求職申込件数は前年同月比で減少し、有効求職者数も減少しました。新規求人数は前年同月比で増加し、有効求人数は減少しました。雇用情勢は着実に改善している。
- ・新規求人数は、前年同月比で0.2%増加し、3ヶ月ぶり、月間有効求人数は3.5%減少し、3ヶ月連続となりました。
- ・新規求職申込件数は、前年同月比で7.2%減少し、4ヶ月連続、月間有効求職者数は4.4%減少し、3ヶ月連続となりました。

*全国の失業率は季節調整値。(資料出所:総務省統計局「労働力調査」)

年月	完全失業率		有効求人倍率(季節調整値)		正社員の有効求人倍率(原数値)		就職率		富山県の完全失業率(モデル推計値)	
	全国	富山県	全国	富山県	全国	富山県	富山県	全国	富山県	全国
30年 5月	2.3%	1.93倍	1.61倍	1.46倍	1.03倍	1.03倍	45.6%	34.4%	30年1~3月	2.0%
31年 3月	2.5%	1.95倍	1.63倍	1.54倍	1.14倍	1.14倍	52.3%	39.1%	30年7~9月	1.6%
31年 4月	2.4%	1.94倍	1.63倍	1.48倍	1.08倍	1.08倍	36.3%	27.9%	30年10~12月	1.7%
元年 5月	2.4%	1.94倍	1.62倍	1.49倍	1.07倍	1.07倍	46.3%	32.6%	31年1~3月	1.8%

月間有効求人・有効求職・有効求人倍率の動き(パートを含む)



職業紹介業務統計

(パートを含む、求人倍率は原数値)

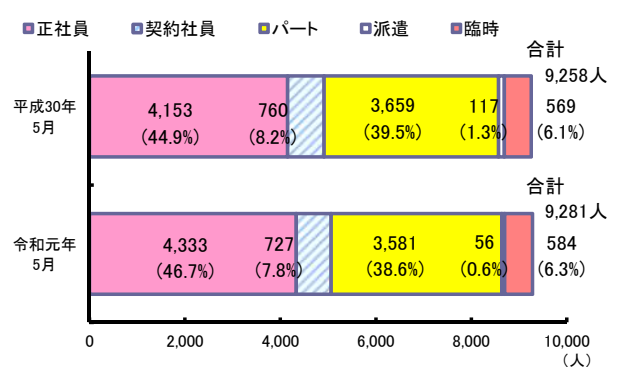
項目	安定所別	富山	高岡	魚津	砺波	氷見	滑川	県計	30年5月	前年同月比[%]
① 新規求職申込件数[件]		1,440	960	384	436	172	272	3,664	3,949	▲ 7.2
② 月間有効求職者数[人]		6,270	3,754	1,558	1,658	613	1,143	14,996	15,690	▲ 4.4
③ 新規求人数[人]		4,226	2,167	869	1,034	324	661	9,281	9,258	0.2
④ 月間有効求人数[人]		12,462	6,777	2,810	2,680	1,078	1,449	27,256	28,236	▲ 3.5
⑤ 紹介件数[件]		1,939	1,132	427	504	169	310	4,481	5,413	▲ 17.2
⑥ 就職件数[人]		618	405	190	248	93	143	1,697	1,801	▲ 5.8
就職率⑥/①×100[%]		42.9	42.2	49.5	56.9	54.1	52.6	46.3	45.6	0.7
求人倍率(原数値)	新規求人倍率③/①[倍]	2.93	2.26	2.26	2.37	1.88	2.43	2.53	2.34	0.19
	有効求人倍率④/②[倍]	1.99	1.81	1.80	1.62	1.76	1.27	1.82	1.80	0.02

産業別新規求人状況(パートを含む)

[単位:人]

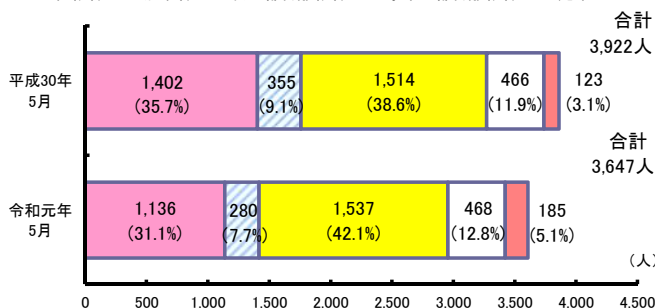
産業分類	年月	元年5月	31年4月	30年5月	前年同月比[%]
合計		9,281	10,224	9,258	0.2
建設業		913	1,077	866	5.4
製造業		1,584	1,860	1,613	▲ 1.8
食料品		215	277	229	▲ 6.1
繊維工業		85	105	79	7.6
化学工業		108	145	95	13.7
プラスチック製品		74	108	53	39.6
金属製品		279	335	262	6.5
はん用・生産用・業務用機械器具		280	332	252	11.1
電子部品・デバイス、電気機械器具		135	136	198	▲ 31.8
運輸、郵便業、情報通信業		587	670	542	8.3
卸売・小売業、宿泊業・飲食サービス		2,047	2,243	2,031	0.8
医療福祉、学術研究・専門・技術、生活関連、サービス業		3,505	3,806	3,570	▲ 1.8
その他		645	568	636	1.4

新規求人数の雇用形態別状況



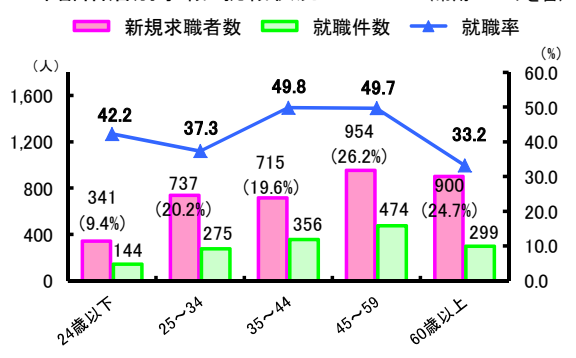
新規求職者(常用)の態様別状況

■在職者 ■無業者 ■自己都合離職者 ■事業主都合離職者 ■定年



年齢階層別求職・就職状況

(常用・パートを含む)

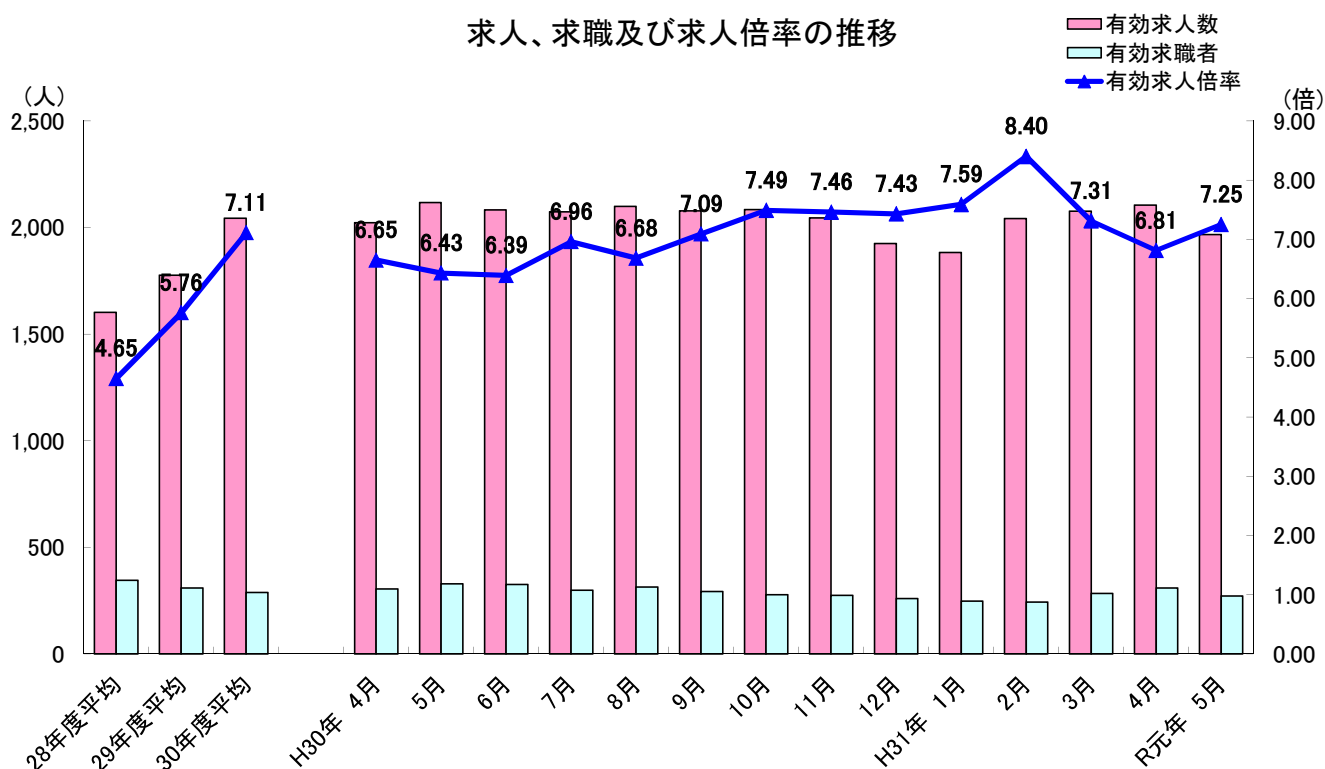


()は全数に占める割合

【建設関係】求人、求職及び求人倍率の推移

富山労働局 職業安定部

求人、求職及び求人倍率の推移

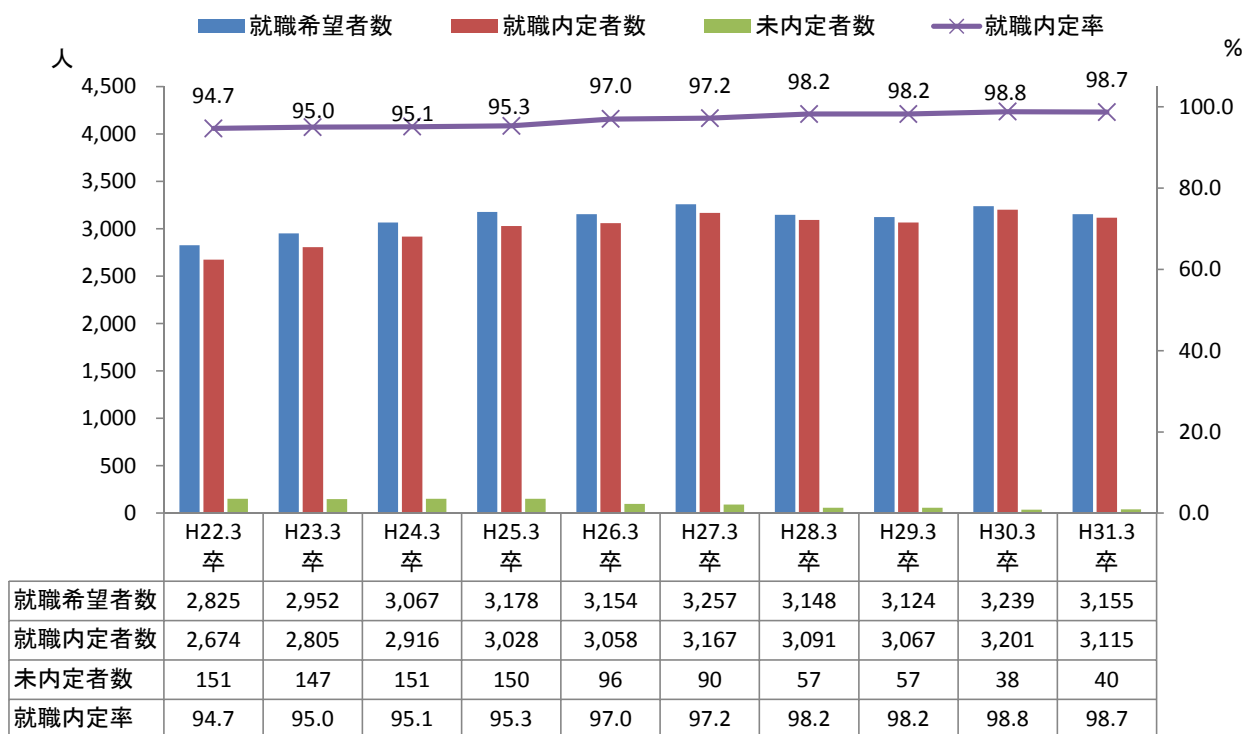


【常用】

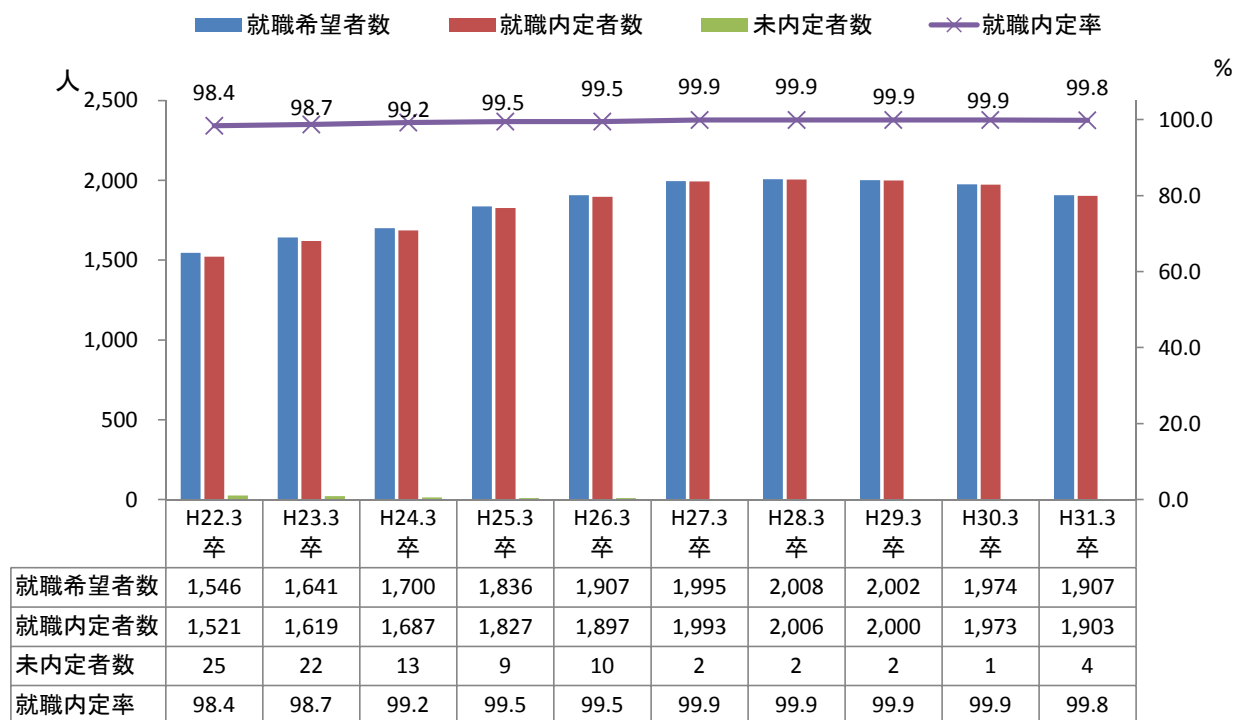
建設関係 09,70~73	有効求職者数			有効求人数			有効求人倍率			就職件数		
	計	フルタイム	パート	計	フルタイム	パート	計	フルタイム	パート	計	フルタイム	パート
28年度平均	344	303	41	1,602	1,574	28	4.65	5.19	0.68	48	47	1
29年度平均	308	268	40	1,776	1,742	34	5.76	6.50	0.84	45	43	2
30年度平均	288	247	41	2,043	1,991	52	7.11	8.06	1.28	43	41	2
H30年 4月	304	259	45	2,022	1,977	45	6.65	7.63	1.00	41	37	4
5月	329	285	44	2,117	2,071	46	6.43	7.27	1.05	61	58	3
6月	326	280	46	2,082	2,026	56	6.39	7.24	1.22	46	45	1
7月	298	265	33	2,073	2,024	49	6.96	7.64	1.48	44	42	2
8月	314	276	38	2,098	2,037	61	6.68	7.38	1.61	41	40	1
9月	293	251	42	2,078	2,024	54	7.09	8.06	1.29	44	44	0
10月	278	233	45	2,083	2,027	56	7.49	8.70	1.24	40	39	1
11月	274	237	37	2,044	1,993	51	7.46	8.41	1.38	46	45	1
12月	259	223	36	1,924	1,875	49	7.43	8.41	1.36	34	31	3
H31年 1月	248	211	37	1,882	1,832	50	7.59	8.68	1.35	30	29	1
2月	243	201	42	2,041	1,993	48	8.40	9.92	1.14	42	36	6
3月	284	243	41	2,076	2,018	58	7.31	8.30	1.41	45	44	1
4月	309	260	49	2,105	2,041	64	6.81	7.85	1.31	64	61	3
R元年 5月	271	224	47	1,966	1,906	60	7.25	8.51	1.28	44	44	0

※ 建設関係は、09建築・土木技術者等、70建設躯体工事の職業、71建設の職業、72電気工事の職業、73土木の職業の合計
 ※ 年度平均は、四捨五入の関係から、一般とパートの計と一致しないことがある。

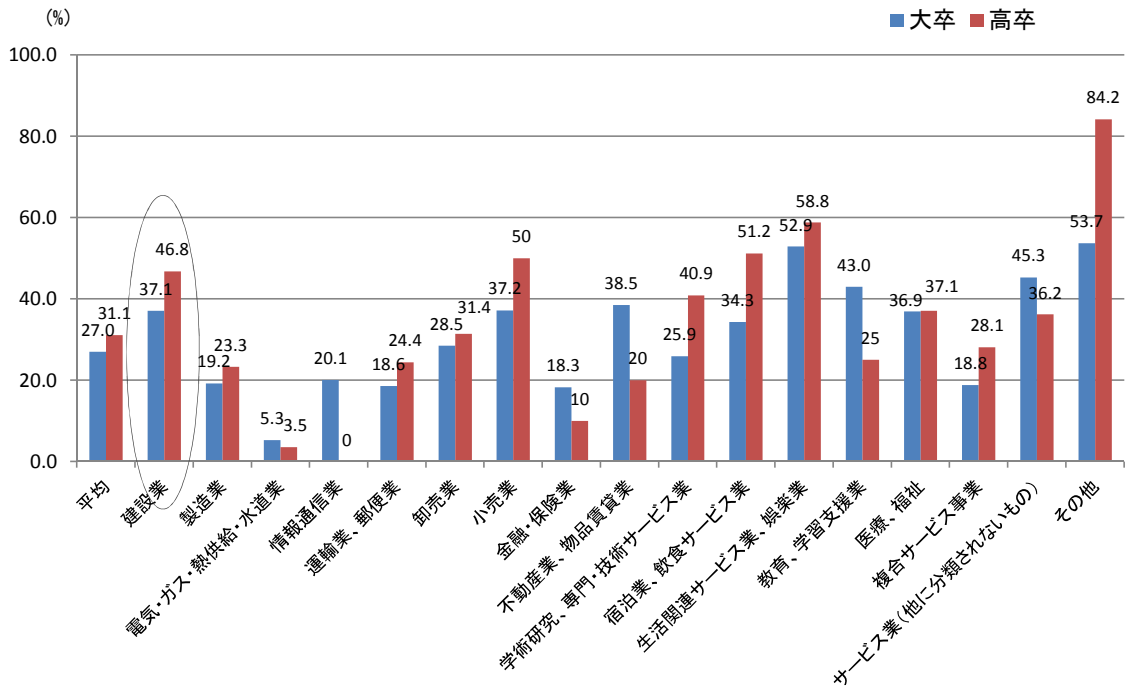
過去10年【大学等卒業予定者】の内定状況(3月末日現在)



過去10年【高等学校卒業予定者】の内定状況(3月末日現在)



平成27年3月新規学卒者の就職後3年以内の離職率(産業別)/富山県



※ 離職率は各年後とも、最新(3年目まで出ていれば3年目、2年目まで出ていれば2年目)の就職者数を分母として算出。したがって、1年前に算出した1年後離職率と、今年算出した1年後離職率は分母が異なるため、数値も変化する。(※全国の数値の算出方法と同様)

ユースエール認定企業って 知ってる？



クマなく
見てみよう！

<認定基準の一部>

直近三事業年度の、**新卒者などの離職率が20%以下**

前事業年度の、**正社員の月平均の所定外労働時間が20時間以下**
かつ、**月平均の法定時間外労働60時間以上の正社員がゼロ**

前事業年度の、**正社員の有給休暇の、年平均の取得日数が年10日以上**
または、**年平均取得率※70%以上** ※ 付与日数に占める取得日数の平均

Q 「ユースエール認定企業」を調べるにはどのような方法がありますか？

A 「若者雇用促進総合サイト」があります！

厚生労働省が運営する「若者雇用促進総合サイト」は、全国のユースエール認定企業をはじめとした、さまざまな企業の情報を検索できる総合サイトです。

個別企業ごとに企業概要、雇用管理の状況、企業からのメッセージなどの企業情報や採用情報が閲覧できるほか、就職活動の始め方・進め方等の就職相談窓口の検索も行うことができます。

ユースエール認定企業は、若者の採用・育成に積極的、
かつ若者の雇用管理の状況などが優良であると
厚生労働大臣が認定した中小企業です。



<https://wakamono-koyou-sokushin.mhlw.go.jp/>



ユースエール認定企業の認定基準

以下の認定基準を全て満たした中小企業（常時雇用する労働者が300人以下の事業主）がユースエール認定企業です。

1	学卒求人など、若者対象の正社員※1の求人申込みまたは募集を行っていること
2	若者の採用や人材育成に積極的に取り組む企業であること
3	右の5つの要件を全て満たしていること <ul style="list-style-type: none"> ① 「人材育成方針」と「教育訓練計画」を策定していること ② 直近3事業年度の正社員として就職した新卒者等のうち同期間に離職した者の割合が20%以下※2 ③ 前事業年度の正社員の月平均所定外労働時間が20時間以下かつ、月平均の法定時間外労働60時間以上の正社員が1人もいないこと ④ 前事業年度の正社員の有給休暇の付与日数に占める取得日数の年平均が70%以上または年平均の取得日数が10日以上※3 ⑤ 直近3事業年度において、男性労働者の育児休業等の取得者が1人以上または女性労働者の育児休業等の取得率が75%以上
4	右の3つの青少年雇用情報について、全て公表していること <ul style="list-style-type: none"> ① 直近3事業年度の新卒者などの採用者数・離職者数、男女別採用者数、平均継続勤務年数 ② 研修内容、メンター制度の有無、自己啓発支援・キャリアコンサルティング制度・社内検定などの制度の有無とその内容 ③ 前事業年度の月平均の所定外労働時間、有給休暇の平均取得日数、育児休業の取得対象者数・取得者数（男女別）、役員・管理職の女性割合
5	過去3年間に認定企業の取消を受けていないこと
6	過去3年間に認定基準を満たさなくなったことによって認定を辞退していないこと
7	過去3年間に新規学卒者の採用内定取消しを行っていないこと
8	過去1年間に事業主都合による解雇または退職勧奨を行っていないこと
9	暴力団関係事業主でないこと
10	風俗営業等関係事業主でないこと
11	雇用関係助成金の不支給措置を受けていないこと
12	重大な労働関係等法令違反を行っていないこと

※1 正社員とは、直接雇用であり、期間の定めがなく、社内の他の雇用形態の労働者（役員を除く）に比べて高い責任を負いながら業務に従事する労働者をいいます。

※2 直近3事業年度の採用者数が3人又は4人の場合は、離職者数が1人以下であれば、可とします。

※3 有給休暇に準ずる休暇として、一定の条件を満たす休暇が含まれる場合があります。

若者雇用促進法に基づくユースエール認定企業は、平成31年4月末現在全国で548企業です。

富山県内の認定企業は令和元年5月27日現在以下の15社です。

平成28年度		平成30年度		令和元年度	
認定企業	所在地	認定企業	所在地	認定企業	所在地
YKKビジネスサポート(株)	黒部市	(医) アスカ	氷見市	東ソー・セラミックス(株)	富山市
(株)竹中製作所	高岡市	東ソー・エイアイエイ(株)	富山市	日本キャンパス(株)	砺波市
		大浦電気土木(株)	滑川市	ユーシン建設(株)	砺波市
		(株)マツダ	滑川市	富山県信用組合	砺波市
		(株)三恵ネット	砺波市	(医)あずさ会	高岡市

詳しくは、都道府県労働局、ハローワークへお問い合わせください。